

Bruxelles, le 20.6.2016
COM(2016) 405 final

ANNEX 1

ANNEXE

du

RAPPORT DE LA COMMISSION AU PARLEMENT EUROPÉEN ET AU CONSEIL

**sur la mise en œuvre des travaux dans le cadre du programme d'assistance au
déclassement d'installations nucléaires en Bulgarie, en Lituanie et en Slovaquie en 2015
et lors des années précédentes**

ÉTAT D'AVANCEMENT DE LA MISE EN ŒUVRE

Tableau A.1 - Programme de déclassement de Kozloduy - (en millions d'euros)

	Jusqu'à 2013*	2014	2015
Contributions			
UE	867,7	39,4	40,2
Autres	14,9		
Engagements de la CE			
BERD	867,7	0	79,6
Paiements de la CE			
BERD	550,9	79,2	74,9

Tableau A.2 - Programme de déclassement d'Ignalina - (en millions d'euros)

	Jusqu'à 2013*	2014	2015
Contributions			
UE	1367,0	60,6	61,9
Autres	33,0		
Engagements de la CE			
CPMA	630,2	0	113,5
BERD	736,8	0	9,0
Paiements de la CE			
CPMA	257,0	49,6	52,2
BERD	729,5	0	0

Tableau A.3 - Programme de déclassement de Bohunice - (en millions d'euros)

	Jusqu'à 2013*	2014	2015
Contributions			
UE	612,0	30,3	30,9
Autres	11,4	-	-
Engagements de la CE			
BERD	612,0	0	30,3
SIEA	-	-	0
Paiements de la CE			
BERD	326,0	35,7	22,6
SIEA	-	-	0

* Projets du secteur de l'énergie inclus.

Tableau B.1 - Principaux indicateurs de performance

	Tranches 1 à 4 de la centrale nucléaire de Kozloduy [†]		Centrale nucléaire d'Ignalina [‡]		Centrale nucléaire de Bohunice V1 [‡]	
Les cœurs de réacteur sont-ils vidés de leur combustible?	Oui		Non	Tranche 2	Oui	
Les piscines de réacteur sont-elles vidées de leur combustible?	Oui		Non	Tranches 1 et 2	Oui	
Une autorisation de déclassement a-t-elle été délivrée?	Oui (tranches 1 et 2) Non (tranches 3 et 4)	27 nov 2014 2016	Non		Oui	23 déc 2014
Les circuits primaires ont-ils été démontés?	Aucune réponse à ce jour	0 %	Aucune réponse à ce jour	0 %	Aucune réponse à ce jour	0 %
Les systèmes de la salle des turbines ont-ils été démontés?	Non	Tranches 1 et 2: 53 % Tranches 3 et 4: 8 %	Non	Tranche 1: 97 % Tranche 2: 15 %	Oui	100 %
Les cuves de réacteur ont-elles été démontées?	Aucune réponse à ce jour	0 %	Aucune réponse à ce jour	0 %	Aucune réponse à ce jour	0 %
Les déchets issus du déclassement ont-ils été traités?	Non	Métaux rejetés 608 t	Non	Déchets rejetés 6 500 t	Non	Déchets classiques: 50 942 t Déchets radioactifs: 255 CDU*

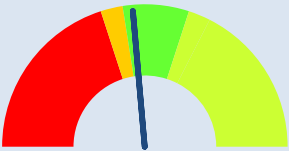
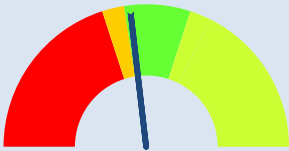
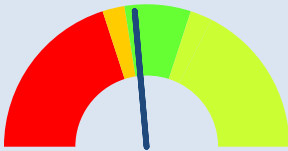
Calendrier du projet: les principales étapes définies dans les plans de déclasserment ont-elles été franchies?	Oui		Oui		Oui	
--	-----	--	-----	--	-----	--

† réf. 30.6.2015.

‡ réf. 30.9.2015.

* CDU = Colis de déchets ultimes destiné au stockage des déchets radioactifs.

Tableau B.2 - Indicateurs supplémentaires de performance - (en millions d'euros)

	Tranches 1 à 4 de la centrale nucléaire de Kozloduy	Centrale nucléaire d'Ignalina	Centrale nucléaire de Bohunice V1
	PTA 2015 [réf. 30.6.2015]	[1.1.2014 - 30.9.2015]	[1.1.2014 - 30.9.2015]
Valeur prévue (VP)	13,3	206,1	77,6
Valeur acquise (VA)	12,5	190,0	72,9
Coût réel (CR)	8,5	181,2	71,6
Respect du calendrier IRC = VA / VP			
Performance des coûts IPC = VA / CR	