



Брюксел, 20.6.2016 г.  
COM(2016) 405 final

ANNEX 1

## **ПРИЛОЖЕНИЕ**

*към*

### **ДОКЛАД НА КОМИСИЯТА ДО ЕВРОПЕЙСКИЯ ПАРЛАМЕНТ И СЪВЕТА**

**относно извършените дейности по програмата за подпомагане на извеждането от експлоатация на ядрени съоръжения в България, Литва и Словакия през 2015 и предходните години**

## СТАТУС НА РЕАЛИЗАЦИЯ

Таблица А.1 — АЕЦ „Козлодуй“, програма за извеждане от експлоатация (млн. евро)

	До 2013 г.*	2014 г.	2015 г.
<b>Участие</b>			
ЕС	867,7	39,4	40,2
Други	14,9		
<b>Поети задължения ЕС</b>			
ЕБВР	867,7	0	79,6
<b>Плащания ЕС</b>			
ЕБВР	550,9	79,2	74,9

Таблица А.2 — АЕЦ „Игналина“, програма за извеждане от експлоатация (млн. евро)

	до 2013 г.*	2014 г.	2015 г.
<b>Участие</b>			
ЕС	1367,0	60,6	61,9
Други	33,0		
<b>Поети задължения ЕС</b>			
ЦАУП	630,2	0	113,5
ЕБВР	736,8	0	9,0
<b>Плащания ЕС</b>			
ЦАУП	257,0	49,6	52,2
ЕБВР	729,5	0	0

Таблица А.3 — АЕЦ „Бохунице“, програма за извеждане от експлоатация (млн. евро)

	до 2013 г.*	2014 г.	2015 г.
<b>Участие</b>			
ЕС	612,0	30,3	30,9
Други	11,4	-	-
<b>Поети задължения ЕС</b>			
ЕБВР	612,0	0	30,3
САИЕ	-	-	0
<b>Плащания ЕС</b>			
ЕБВР	326,0	35,7	22,6
САИЕ	-	-	0

\* Включително проекти от сектора на енергетиката.

Таблица Б.1 — основни показатели за изпълнение.

	Блокове 1—4 на АЕЦ „Козлодуй“		АЕЦ „Игналина“		АЕЦ „Бохунице V1“	
Извадено ли е горивото от активната зона на реактора?	Да		Не	Блок 2	Да	
Извадено ли е горивото от басейните за гориво на реакторите?	Да		Не	Блокове 1 и 2	Да	
Издадена ли е лицензия за извеждане от експлоатация?	Да (блокове 1 и 2) Не (блокове 3 и 4)	27 ноември 2014 г. 2016 г.	Не		Да	23 декември 2014 г.
Демонтиран ли е първият контур?	До момента не се прилага	0%	До момента не се прилага	0%	До момента не се прилага	0%
Демонтирани ли са системите в турбинната зала?	Не	53 % (блокове 1 и 2) 8 % (блокове 3 и 4)	Не	97 % (блок 1) 15 % (блок 2)	Да	100 %
Демонтирани ли са корпусите на реакторите?	До момента не се прилага	0%	До момента не се прилага	0%	До момента не се прилага	0%
Обработени ли са отпадъците от извеждането от експлоатация?	Не	Освободени метали - 608 t	Не	Освободени отпадъци - 6500 t	Не	Конвенционални отпадъци 50 942 t Радиоактивни отпадъци 255 FWP*

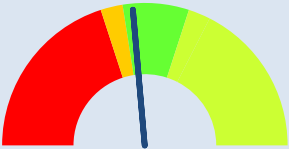
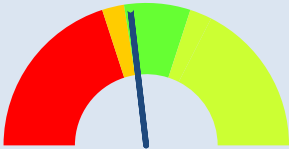
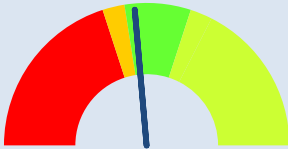
График на проекта: спазени ли са основните ключови етапи, определени в плановете за извеждане от експлоатация?	Да		Да		Да	
--	----	--	----	--	----	--

† към 30.6.2015 г.

‡ към 30.9.2015 г.

\* FWP = окончателно опаковане на отпадъци за погребване на радиоактивни отпадъци

Таблица Б.2 — допълнителни показатели за изпълнение (млн. евро)

	Блокове 1—4 на АЕЦ „Козлодуй“	АЕЦ „Игналина“	АЕЦ „Бохунице V1“
	Годишна работна програма 2015 г. [към 30.6.2015 г.]	[1.1.2014 г. - 30.9.2015 г.]	[1.1.2014 г. - 30.9.2015 г.]
Планирана стойност (PV)	13,3	206,1	77,6
Придобита стойност (EV)	12,5	190,0	72,9
Действителни разходи (AC)	8,5	181,2	71,6
Изпълнение на графика SPI = EV/PV			
Икономически резултати CPI = EV/AC	