



ВЪРХОВЕН ПРЕДСТАВИТЕЛ
НА СЪЮЗА ПО ВЪПРОСИТЕ
НА ВЪНШНИТЕ РАБОТИ И
ПОЛИТИКАТА НА СИГУРНОСТ

Брюксел, 10.2.2020 г.
JOIN(2020) 3 final

СЪВМЕСТЕН ДОКЛАД ДО ЕВРОПЕЙСКИЯ ПАРЛАМЕНТ И СЪВЕТА

Доклад относно Общата схема от преференции за периода 2018-2019 г.

{ SWD(2020) 16 final } - { SWD(2020) 17 final } - { SWD(2020) 18 final } -
{ SWD(2020) 19 final } - { SWD(2020) 20 final } - { SWD(2020) 21 final } -
{ SWD(2020) 22 final } - { SWD(2020) 23 final } - { SWD(2020) 24 final } -
{ SWD(2020) 25 final }

1. ВЪВЕДЕНИЕ

Чрез своята Обща схема от преференции (ОСП)ⁱ ЕС едностранно подкрепя развиващите се държави да постигнат устойчиво развитие чрез търговията. Търговските преференции насърчават универсалните ценности на правата на човека, основните трудови стандарти, опазването на околната среда и доброто управление.

Настоящият **трети двугодишен доклад относно ОСП е придружен от десет съвместни работни документа на службите (на Европейската комисия и върховния представител на Съюза по въпросите на външните работи и политиката на сигурност)**. В тези документи се предоставя оценка на работата на девет бенефициери по режима ОСП+ и на трима бенефициери по режима „Всичко освен оръжие“ (ВОО) с по-голяма степен на ангажираност.

Настоящият доклад обхваща по-специално следното:

1. **Степента, в която държавите бенефициери се възползват** от схемата.
2. Някои **приоритетни теми**, включително смъртно наказание, пространство на гражданското общество, детски труд и околна среда.
3. **Партньорства**: примери за това как ЕС работи с партньори, за да направи ОСП по-ефективна.

Докладът се основава на мисии на ЕС за наблюдение, междинната оценка на ОСПⁱⁱ, сътрудничеството на ЕС с държави партньори (включително диалози относно правата на човека), международни организации, гражданското общество и промишлеността. На 16 юли 2019 г. се проведе специален диалог с гражданското обществоⁱⁱⁱ.

2. АКЦЕНТИ

Напредък на бенефициерите по ОСП. В периода 2018—2019 г. няколко държави приключиха участието си в схемата поради достигане на статут на икономика със среден до висок доход. Освен това **успешната програма за преговори** на ЕС допринесе за това някои държави да напуснат ОСП поради сключване на двустранни преференциални договорености с ЕС. В края на 2019 г. имаше **71 бенефициери**, т.е. 11 по-малко отколкото в последния доклад.

Що се отнася до въздействието на преференциите, **ОСП придобива по-голямо значение** в абсолютни и относителни стойности. Въпреки намаляващия брой бенефициери стойността на вноса в ЕС от държави по ОСП се е повишила с 16,2 %, т.е. от 158 милиарда евро през 2016 г. на 183,6 милиарда евро през 2018 г. (общият внос в ЕС се е увеличил с 13,3 %). От тази стойност вносът, осъществен по ОСП, възлиза на 68,9 милиарда евро.

ОСП е **от особена важност за най-бедните държави**: делът на най-слабо развитите държави (НСРД) в общия внос на ЕС достигна 2,2 % през 2018 г., което е над два пъти по-голяма стойност от дела на НСРД в световния внос (0,98 % през 2017 г.^{iv}). Бенефициерите по ВОО отчетоха увеличение от 15,3 % в своя преференциален износ за ЕС.

Стойността на преференциалния внос в ЕС от **африканските държави — бенефициери по ОСП**, се е увеличила със 17,2 % и е достигнала 3,3 милиарда евро. **Мавритания** увеличи износа си по ОСП с 62 %, а **Сенегал** — с 44 %. При все това делът на вноса от африкански държави — бенефициери по ОСП, в ЕС остава сравнително нисък и представлява по-малко от 5 %, въпреки факта че **38 от 71 бенефициери са от Африка**. Сред секторите, които са извлекли най-голяма полза от ОСП, е този на облеклата, в който други държави са по-конкурентни. Тъй като ОСП предлага възможности в много други сектори (като например сектора на преработените храни), може да бъде извлечена по-голяма изгода. Роля играе също така липсата на осведоменост за схемата, както и факторите, ограничаващи капацитета за износ на африканските компании.

Използването на търговските преференции по ОСП се е увеличило на 81,8 % през 2018 г. (78,8 % през 2016 г.). За ВОО стойността е 93,4 %. Извлечените ползи са до голяма степен в сектора на облеклата, тъй като диверсификацията на износа остава предизвикателство.

Вносителите от ЕС и промишлеността, които имат присъствие в държавите — бенефициери по ОСП, подкрепят програмата за устойчиво развитие и могат да играят положителна роля, по-специално за насърчаване на реформите в областта на труда и здравословните и безопасни условия на труд. В ориентираните към износ промишлени сектори, например в **Пакистан, Бангладеш, Мианмар и Шри Ланка**, е налице желание за съответствие с международните стандарти. Това се дължи пряко на (европейските) купувачи(те), които настояват за отговорни вериги за доставки, и има по-широко влияние върху държавите.

Бенефициерите по ОСП+ постигнаха **напредък в ефективното прилагане на 27-те международни конвенции, изброени в режима**. Те са поели също така **допълнителни ангажименти**. Всички държави по ОСП+ са подписали **Парижкото споразумение**, понякога в отговор на искания от мисиите за наблюдение на ОСП+ (**Филипините**). **Армения** подписа втори факултативен протокол към Международния пакт на Организацията на обединените нации за гражданските и политическите права (МПГПП), с който действително се премахва смъртното наказание, и към Конвенцията за правата на хората с увреждания (КПХУ).

По отношение на **детския труд Монголия** се съгласи да проведе изследване на детския труд след неотдавнашна мисия за наблюдение. В **Пакистан** се провежда общонационално изследване на детския труд. **Шри Ланка** успя да намали детския труд от 16 % на 1 % чрез пионерно въвеждане на „Зони без детски труд“. Междувременно **Боливия** повиши минималната възраст за работа до международния минимален стандарт от 14 години. **Кабо Верде** постигна напредък в криминализирането на използването и улесняването на използването на непълнолетни лица за проституция и сексуална експлоатация. **Парагвай** прие национална стратегия за премахване на детския труд до 2024 г.

Бенефициерите продължават да изпълняват ангажиментите си и след като са напуснали ОСП. Например през 2019 г. **Парагвай** издаде — след излизането си от ОСП — свой доброволен междинен доклад за изпълнението на препоръките на универсалния периодичен преглед на Съвета на ООН по правата на човека.

Някои държави **поемат ангажименти, преди да кандидатстват за ОСП+**: на 14 октомври 2019 г. **Узбекистан** прие закон за присъединяване към Протокола от

Картахена по биологична безопасност като част от програмата си за кандидатстване за ОСП+.

Въпреки това **продължават да съществуват предизвикателства, свързани със спазването на изискванията на ОСП**: намалява пространството на гражданското общество, по-специално в **Пакистан и Филипините**. Призивите за (прилагане на) смъртно наказание станаха по-силни, включително в **Шри Ланка, Монголия и Филипините**. Повечето бенефициери се сблъскват с предизвикателства, когато става въпрос за свободно сдружаване.

Държавите, които **не желаят да разглеждат и сътрудничат по въпросите, които пораждаат загриженост, биват подлагани на проверка**. Чрез засиленото сътрудничество ЕС ускори диалога с **Бангладеш, Камбоджа и Мианмар**, за да настоява за конкретни действия и устойчиви решения на сериозни недостатъци в зачитането на основните права на човека и трудовите права.

Сътрудничеството с всяка от държавите следва различен път:

Сътрудничеството с **Бангладеш** се фокусира върху спазването на конвенциите на Международната организация на труда (МОТ). По време на мисия на ЕС за наблюдение през октомври 2019 г. органите на Бангладеш се съгласиха да разработят пътна карта със срокове, насочена към подобряване на трудовите права, по-специално привеждане в съответствие на Закона на Бангладеш за труда и Закона за зоната за обработване на продуктите за износ.

По отношение на **Мианмар**, по време на мисиите за наблюдение на високо ниво през октомври 2018 г. и февруари 2019 г. бяха обсъдени опасенията, свързани с правата на човека и трудовите права. Обсъжданията продължиха по време на първата среща на висши длъжностни лица от ЕС и Мианмар през май 2019 г. и диалога между ЕС и Мианмар за правата на човека със съвместното председателство на специалния представител на ЕС по правата на човека през юни 2019 г.

Липсата на резултати в **Камбоджа** по отношение на правата на човека и трудовите права доведе до започване на процедурата за временно оттегляне на тарифните преференции.

3. РАЗВИТИЕ СЛЕД ПОСЛЕДНИЯ ДОКЛАД

Общата схема от преференции се състои от **три режима**:

Съгласно **общия режим на ОСП** ЕС предоставя **намаление** на митата за продукти, обхванати от приблизително 66 % от тарифните линии и произхождащи от държави с нисък или с нисък до среден доход, които не се ползват от друг преференциален достъп до пазара на ЕС.

За държави, които се ползват от **специалния насърчителен режим за устойчиво развитие и добро управление (ОСП+)**, ЕС **премахва** митата за продукти, по същество обхванати от същите тарифни линии.

Съгласно режима „**Всичко освен оръжие**“ („**ВОО**“) ЕС предоставя на държавите, класифицирани от ООН като най-слабо развити държави (НСРД), достъп, освободен от мита и квоти, за всички вносни продукти, с изключение на оръжие и боеприпаси. Бенефициерите не губят статута си по режима ВОО, когато сключват споразумение за свободна търговия (ССТ) с ЕС.

3.1. Актуализация на законодателството

Европейската комисия прие някои правни актове, свързани с регламента:

- **Отделяне на продукти:** С Регламент на Комисията от 12 февруари 2019 г. бяха преустановени тарифните преференции за три държави бенефициери за някои продукти за периода 2020—2022 г.: **Индия, Индонезия и Кения**^v.
- **Премахване от списъка на бенефициерите по ОСП:** v Статутът по ОСП е отнет от държавите, които са достигнали статут на икономика със среден до висок доход за три последователни години: **Камерун, Фиджи, Грузия, Ирак, Маршалови острови и Тонга**^{vi} (1 януари 2017 г.) и **Парагвай**^{vii} (1 януари 2019 г.);
- Няколко държави са загубили статут на бенефициер поради сключване на **преференциално търговско споразумение с ЕС: Кот д’Ивоар, Гана и Свазиленд** (1 януари 2019 г.). **Грузия** (1 януари 2017 г.)^{viii} и **Украйна** (1 януари 2018 г.)^{ix}.

Някои държави загубиха преференциите си по режима ВОО поради загуба на статут на НСРД: **Самоа** (1 януари 2019 г.)^x и **Екваториална Гвинея** (1 януари 2021 г.)^{xi} (във всеки от случаите след 3-годишен преходен период от отделянето).

Други правни актове, свързани с Регламента за ОСП:

- Регламент за изпълнение на Комисията от 16 януари 2019 г.^{xii} за налагане на защитни мерки по отношение на вноса на ориз *Indica* с произход от **Камбоджа и Мианмар/Бирма**;
- Решение за изпълнение на Комисията от 11 февруари 2019 г. за започване на процедурата по **временно оттегляне на тарифните преференции, предоставени на Кралство Камбоджа**^{xiii}.

3.2. Предстоящи изменения

Държавите — бенефициери по ОСП, които са класифицирани от Световната банка като икономики със среден до висок доход през три последователни години, губят статута си на бенефициер по ОСП. Съответно **Науру, Самоа и Тонга** ще бъдат премахнати от списъка на държавите бенефициери от 1 януари 2021 г.

Други държави бяха класифицирани като държави със среден до висок доход от 2018 г. (**Армения**) и 2019 г. насам (**Шри Ланка**). **Виетнам** ще загуби статута на бенефициер по ОСП две години след предстоящото влизане в сила на ССТ с ЕС. Операторите обаче ще могат да използват митата по ОСП, ако те са благоприятни.

Междувременно се предвижда някои НСРД да бъдат отделени от ОСП. Това означава премахване от списъка на държавите, които се ползват от режима ВОО,

след преходен период от три години. След това те могат да кандидатстват за ОСП+, ако са изпълнени условията, или да се ползват от общия режим на ОСП. През 2023 г. **Бутан** ще бъде отделена; тя ще бъде последвана от **Сао Томе и Принсипи**; и **Соломоновите острови** през 2024 г. Дата за отделянето на **Тувалу и Кирибати** ще бъде определена през 2021 г. През същата година може да бъде препоръчано отделянето на **Бангладеш, Лаоската народнодемократична република, Мианмар, Непал и Източен Тимор**.

Две държави, които се ползват от общия режим на ОСП (**Таджикистан и Узбекистан**), изразиха интерес да се присъединят към режима ОСП+.

3.3. Бъдещ регламент за ОСП

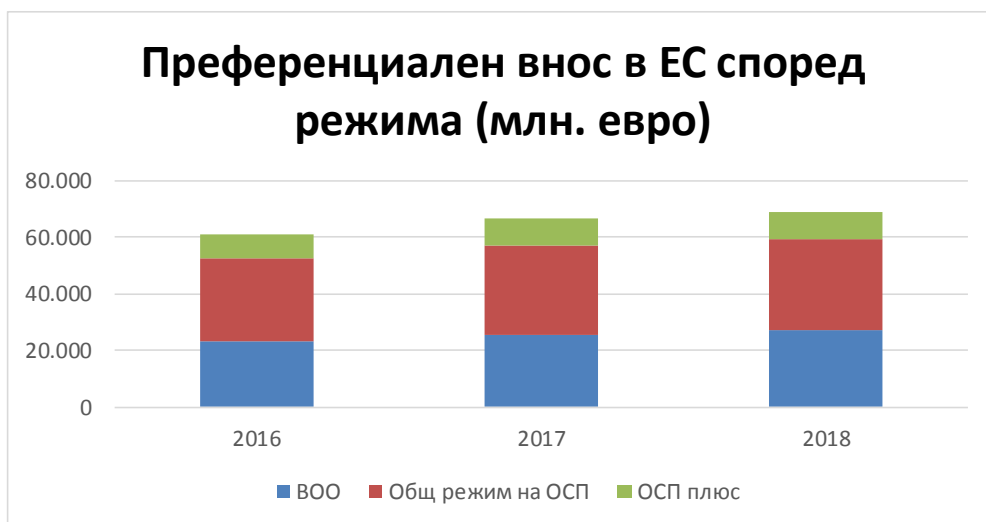
Срокът на настоящия регламент за ОСП изтича на 31 декември 2023 г. За да даде възможност на икономическите оператори и бенефициерите да се адаптират към нов регламент, Комисията започна подготовката за новия регламент. Предвижда се в новия регламент да бъде продължена същата политика за насърчаване на устойчивото икономическо, социално и екологично развитие на държавите бенефициери, включително зачитането на доброто управление и правата на човека, с основна цел премахване на бедността. Обществените консултации ще започнат през 2020 г.

На 14 март 2019 г. Европейският парламент прие незаконодателна резолюция относно прилагането на Регламента за ОСП^{xiv}. Европейският парламент признава положителното въздействие на Регламента за ОСП и отправя някои препоръки с оглед на подготовката на бъдещия регламент за ОСП. По-специално, в бъдещия регламент следва да се насърчава диверсификацията, да се постави по-голям акцент върху подобряването на екологичните стандарти и да се подобри наблюдението.

4. ОСП РАБОТИ: ИКОНОМИЧЕСКИ ПОЛЗИ ЗА РАЗВИВАЩИТЕ СЕ ДЪРЖАВИ

През периода на докладва 2018—2019 г., въпреки по-малкия брой бенефициери по ОСП, общата стойност на вноса на ЕС от държави по ОСП се увеличи значително от 61,3 милиарда евро през 2016 г. на 68,9 милиарда евро през 2018 г. От тази обща стойност 32,3 милиарда евро беше приходът от държави, които се ползват от общия режим на ОСП, около 9,5 милиарда евро — от бенефициерите по ОСП+, и 27,1 милиарда евро — от държавите по режима ВОО^{xv}.

Фигура 1. Стойност на вноса в ЕС по трите режима на ОСП



По отношение на **общия внос в ЕС** (включително непреференциалния) през периода 2016—2018 г. вносът от бенефициери по ОСП се е увеличил с 16,2 %. Износът за ЕС на държавите по режима ВОО е нараснал с 9,9 %, на бенефициерите по ОСП+ — с 13,4 %, а на ползващите общия режим на ОСП — с 18,8 %. **Индия** е бенефициерът по ОСП с най-голям дял от общия внос (включително непреференциалния), следвана от **Виетнам, Нигерия, Бангладеш и Индонезия**.

Ако се взема под внимание само **преференциалният внос**, **Бангладеш** заема първо място като партньор на ЕС по ОСП, следван с малка разлика от **Индия, Индонезия, Виетнам и Пакистан**.

Таблица 1. Стойност на вноса в ЕС по ОСП от основните бенефициери (милиони евро) и техният процентен дял в общия внос и общия внос в ЕС по ОСП през 2018 г.

GSP Beneficiary country	Imports under GSP (€ M)	Overall imports to EU (€ M)	Share of country's GSP in its imports to EU	Share of country's GSP in total GSP imports to EU	% of imports as share of total EU M
Bangladesh	16,776	17,401	96.4%	24.4%	0.96%
India	16,378	43,601	37.6%	23.8%	2.41%
Vietnam	8,994	37,531	24.0%	13.1%	2.07%
Indonesia	6,616	15,557	42.5%	9.6%	0.86%
Pakistan	5,885	6,740	87.3%	8.5%	0.37%
Cambodia	4,987	5,255	94.9%	7.2%	0.29%
Myanmar	1,926	2,189	88.0%	2.8%	0.12%
Philippines	1,915	7,490	25.6%	2.8%	0.41%
Sri Lanka	1,365	2,755	49.5%	2.0%	0.15%
Mozambique	1,219	1,840	66.3%	1.8%	0.10%
Senegal	367	543	67.6%	0.5%	0.03%
Mauritania	353	523	67.4%	0.5%	0.03%
Malawi	260	301	86.6%	0.4%	0.02%
Tanzania	256	473	54.2%	0.4%	0.03%
Ethiopia	236	642	36.8%	0.3%	0.04%
Laos	182	251	72.6%	0.3%	0.01%
Uganda	131	471	27.9%	0.2%	0.03%
Nigeria	115	18,715	0.6%	0.2%	1.03%

По отношение на продуктите **раздели**, по-голямата част от вноса по ОСП (47,9 % от 33 милиарда евро) се състои от облекла и допълнения към облеклото, следвани от **обувки** (11 %), **апарати и механизми** (7 %), **рибни продукти** (4 %), **кожа** (3,7 %) и **пластмаси** (2,7 %) — вж. фигура 2.

Фигура 2. Основни продуктови раздели на вноса в ЕС по ОСП през 2018 г.



4.1. Междинна оценка: ОСП е ефективна

през 2018 г. Комисията представи своя доклад относно прилагането на Регламента за ОСП на Европейския парламент и на Съвета^{xvi}. Тази междинна оценка показва, че ОСП на ЕС дава резултати: схемата успя да насочи преференциите към най-нуждаещите се държави и допринесе за устойчивото им развитие. Ефективността на ОСП на ЕС се повиши в резултат на механизма за наблюдение, който доведе до подобрения на правата на човека и трудовите права. В сектора на текстила и облеклото преференциалният износ по режима ВОО оказва положително влияние върху бизнеса и създаването на работни места.

Някои препоръки и последващи действия от междинната оценка

- *По отношение на повишената прозрачност:* Комисията обмисля някои практически действия за подобряване на наблюдението на ОСП+ и за по-нататъшно участие на гражданското общество и повишаване на осведомеността на бизнеса и организациите на гражданското общество, включително социалните партньори.
- *Използване на защитните разпоредби в Регламента за ОСП:* През 2019 г. ЕС наложи защитни мерки по отношение на ориз *Indica* с произход от Камбоджа и Мианмар след разследване, както е посочено в регламента за ОСП
- *Започване на процедури за оттегляне, когато съответните органи за наблюдение докладват тежки и систематични нарушения:* на 11 февруари 2019 г. Комисията стартира процедурата за временно оттегляне по отношение на тарифните преференции, предоставени на Камбоджа.
- *По-нататъшно засилване на сътрудничеството с партньорите за развитие, също така с цел привличане на повече инвестиции в най-слабо развитите държави.*

5. ОСП ДОПРИНАСЯ ЗА УСТОЙЧИВОТО РАЗВИТИЕ

По отношение на труда и правата на човека в междинната оценка бе установено, че ОСП+ е ефективен за създаването на влияние чрез механизма за наблюдение на ОСП+ и чрез перспективата за присъединяване (за държавите кандидати). Повисоката честота и подобреният обхват на наблюдението на спазването на условията на ОСП+ увеличиха влиянието на ЕС.

През периода на докладване 2018—2019 г. службите на Европейската комисия и Европейската служба за външна дейност (ЕСВД) проведоха мисии за наблюдение в **Армения, Боливия, Киргизстан, Монголия, Пакистан, Филипините и Шри Ланка, Камбоджа, Бангладеш и Мианмар**. Освен въздействието на ОСП върху създаването на работни места, за което стойностите варират между 500 000 в Мианмар и 5 милиона в Бангладеш, сътрудничеството означаваше насочване на повече внимание към трудовите стандарти, правата на човека, а в случая на ОСП+ — към околната среда и доброто управление.

По отношение на правата на децата има напредък: В **Монголия** бяха приети актове за защита на правата на детето и бюджетите бяха значително увеличени. **Парагвай** положи усилия за насърчаване и защита правата на децата. В **Шри Ланка** детският труд беше намален до 1 %. В **Боливия** минималната възраст за работа беше приведена в съответствие със стандартите на МОТ. В **Пакистан** правителството се съгласи да направи изследвания на детския труд. **Кабо Верде** постигна важен напредък в криминализирането на сексуалната експлоатация на непълнолетни лица.

Разглежда се **евентуалното неспазване на правата на човека**. Призивите за повторно въвеждане на **смъртното наказание** са тревожни. Най-тревожен е подновеният призив за гласуване на законопроект за смъртното наказание във **Филипините**. Такъв законопроект би противоречал на ангажиментите, които **Филипините** поеха по втория факултативен протокол към МПГПП. В **Шри Ланка** **причина за безпокойство** са изявленията, че екзекуциите ще бъдат възобновени. И все пак ситуацията не е само мрачна: например, по време на неотдавнашна мисия по линия на ОСП+, държавните служители в Шри Ланка бяха уверени, че фактическият мораториум ще продължи. Според собствената оценка на **Монголия**, повторното въвеждане на смъртното наказание би било несъвместимо с международните задължения на държавата. Тази оценка помогна за противодействие на плановете за повторно въвеждане на смъртното наказание. И накрая, **Пакистан** провежда обсъждания дали да бъде намален броят на престъпленията, наказуеми със смъртно наказание, и междувременно значително намали броя на екзекуциите и реформира процедурата за петиции за помилване.

В някои държави **пространството на гражданското общество** се свива. В **Пакистан** някои международни НПО са експулсирани, което вечае последици за свободите на онези организации, които са все още в държавата. Застрашена е свободата на изразяване на мнение, включително чрез медиите. В **Боливия** се съобщава за вербално и физическо насилие срещу правозащитници и журналисти, както и за увеличаване на броя на наказателните производства срещу тях. По отношение на **Филипините** съществува сериозна загриженост за смъртните случаи, свързани с кампанията срещу незаконните наркотици и липсата на ефективни, безпристрастни и прозрачни разследвания на всички случаи на смърт. Пространството на гражданското общество също се свива в резултат на мерките, предприети в контекста на **войната срещу тероризма**. Това доведе до засилено

насилие срещу членове на гражданското общество, защитници на правата на човека, коренното население, журналисти и адвокати. В **Камбоджа** през последните три години се наблюдава влошаване на демокрацията, на зачитането на правата на човека и върховенството на закона, както и свиване на пространството за политическа опозиция, медии и гражданско общество.

От друга страна, **Армения** отбеляза забележително подобрене на свободата на изразяване на мнение и събрания по време на „Каdifената революция“ от 2018 г.

В областта на **трудовете права** продължава да съществува загриженост относно **свободата на сдружаване** в **Шри Ланка, Пакистан, Бангладеш и Мианмар**. В **Киргизстан** приемането на законопроект за синдикалните организации би ограничило драстично независимостта на тези организации. Конгресът на **Филипините** прие законопроект за сигурност на владението, за да сложи край на злоупотребата с „договаряне“, на който президентът наложи вето неотдавна.

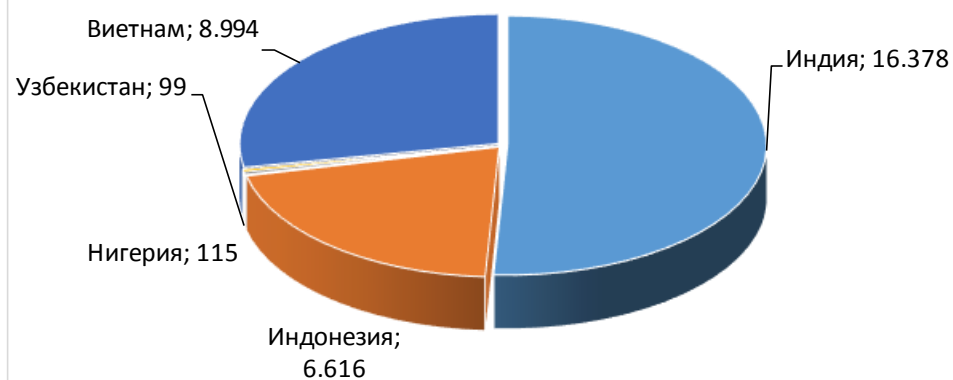
Държавите са подобрили докладването **по отношение на околната среда и изменението на климата** (например по Конвенцията по международната търговия със застрашени видове от дивата фауна и флора). Всички бенефициери подписаха **Парижкото споразумение и изменението от Кигали на Монреалския протокол**. И все пак обръщането на повече внимание на околната среда при наблюдението би осигурило по-силно въздействие. Очаква се в глобалната рамка за биологичното разнообразие след 2020 г. — съгласно Конвенцията за биологичното разнообразие — да бъдат поставени по-сериозни цели и да се преразгледат механизмите за напредъка и прилагането от страна на държавите.

6. ОБЩ РЕЖИМ НА ОСП

През периода на докладване 2018—2019 г. **Гана, Кот д’Ивоар и Свазиленд** напуснаха ОСП, тъй като сключиха ССТ с ЕС, а една държава се присъедини (**Самоа**) поради оттегляне от статута на НСРД, което направи 15 общия брой на бенефициерите до края на периода. На фигурата по-долу е показана разбивка на преференциалния внос^{xvii} по общия режим на ОСП през 2018 г.

Фигура 3. Най-големи бенефициери от общия режим на ОСП през 2018 г. (внос в ЕС милиони евро)

Стандартен режим на ОСП — милиони евро



Въпреки че вносът по ОСП леко намаля (от 16,6 милиарда евро през 2016 г. на 16,4 милиарда евро през 2018 г.), **Индия остава най-големият бенефициер** по общия режим на ОСП с 50,8 % от целия внос по ОСП в ЕС, следвана от **Виетнам** (27,9 %) и **Индонезия** (20,5 %). **Нигерия** и **Узбекистан** следват в челната петица с маргинални стойности (съответно 0,4 % и 0,3 %).

Отделяне на продукти

Отделяне на продукт означава премахване на преференциите от бенефициерите по ОСП за конкретни продуктови раздели въз основа на обосновката, че вносът на тези продукти вече не се нуждае от преференции за ЕС. Това се прилага при общия режим на ОСП. Отделянето на нови продукти се прилага от 1 януари 2020 г. до 31 декември 2022 г.:

Таблица 2. Отделяне на продукти през периодите 2017—2019 г. и 2020—2022 г.

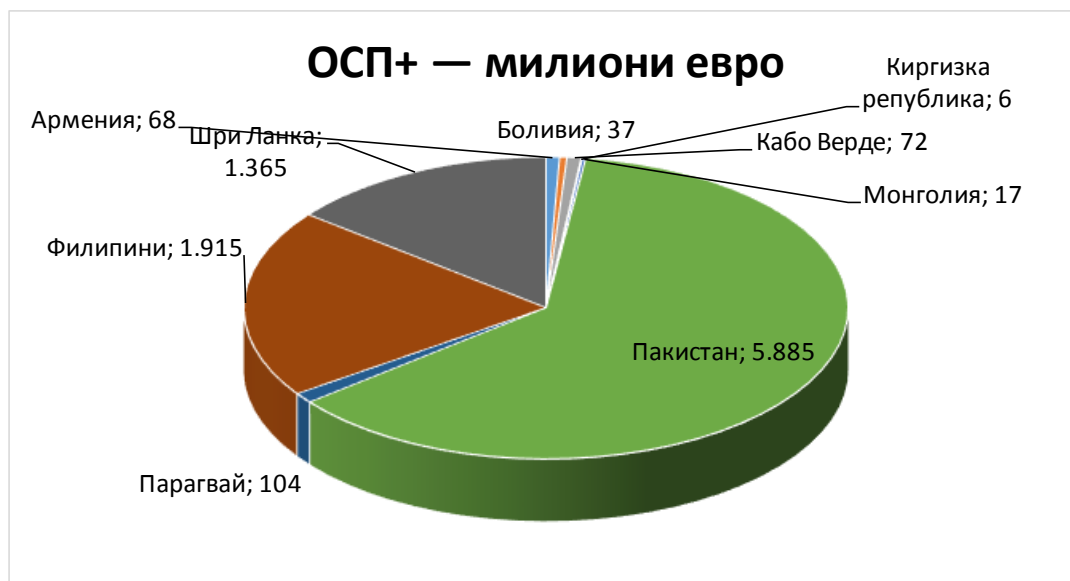
Държава — бенефициер по ОСП	Раздел по ОСП, отделен до 31 декември 2019 г.	Раздел по ОСП, отделен от 1 януари 2020 г.	Описание на продуктите
Индия	P-5.		Минерални материали
	P-6a	P-6a	Неорганични и органични химични продукти
	P-11a	P-11a	Текстилни материали
	P-14.	S-14.	Перли и благородни метали
	P-15a	P-15a	Чугун, желязо, стомана и изделия от чугун, желязо и стомана
	P-15b	P-15b	Неблагородни метали (с изключение на чугун, желязо и стомана), изделия от неблагородни метали (с изключение на изделия от чугун, желязо и стомана)
		P-17a	Превозни средства и оборудване за железопътни или подобни линии
	P-17b	P-17b	Моторни превозни средства, велосипеди, въздухоплаване и космонавтика, морско или речно корабоплаване
Индонезия	P-1a	P-1a	Живи животни и животински продукти с изключение на риба
	P-3.	S-3.	Масла, мазнини и восъци от животински или растителен произход
		P-5.	Минерални материали
		P-9a	Дървен материал и изделия от дървен материал; дървени въглища
Кения	P-2a	P-2a	Живи растения и цветарски продукти
Украйна	P-17a		Превозни средства и оборудване за железопътни или подобни линии и техните части
	P-3.		Масла, мазнини и восъци от животински или растителен произход

7. РЕЖИМ ОСП+

Режимът ОСП+ е един от основните инструменти на ЕС за насърчаване на устойчивото развитие в уязвимите развиващи се държави. Държавите трябва да отговарят на два допълнителни набора критерии: i) уязвимост (състои се от дял на вноса и икономическа диверсификация) и ii) устойчиво развитие. Що се отнася до последното, те трябва да ратифицират 27 основни международни конвенции за правата на човека и трудовите права, опазването на околната среда и доброто управление. Освен това държавите не трябва да са формулирали резерви, които са забранени от тези конвенции; а в най-новите налични заключения на наблюдаващите органи по тези конвенции не трябва да е констатирано тежко нарушение във връзка с ефективното им изпълнение. Отчетният период 2018—2019 г. включва 9 бенефициери по ОСП+: **Армения, Боливия, Кабо Верде, Киргизстан, Монголия, Пакистан, Парагвай, Филипините и Шри Ланка.**

Парагвай престана да се ползва от ОСП+ от 1 януари 2019 г., тъй като беше класифициран като държава със среден до висок доход за три последователни години. На фигура 4 е представена стойността на преференциалния внос от държавите по ОСП+ през 2018 г. Най-голям дял има **Пакистан**, който представлява 62,2 % от целия внос в ЕС по ОСП+ (74 % през 2018 г.).

Фигура 4. Най-големи бенефициери на режима ОСП+ през 2018 г. (внос в ЕС в милиони евро)



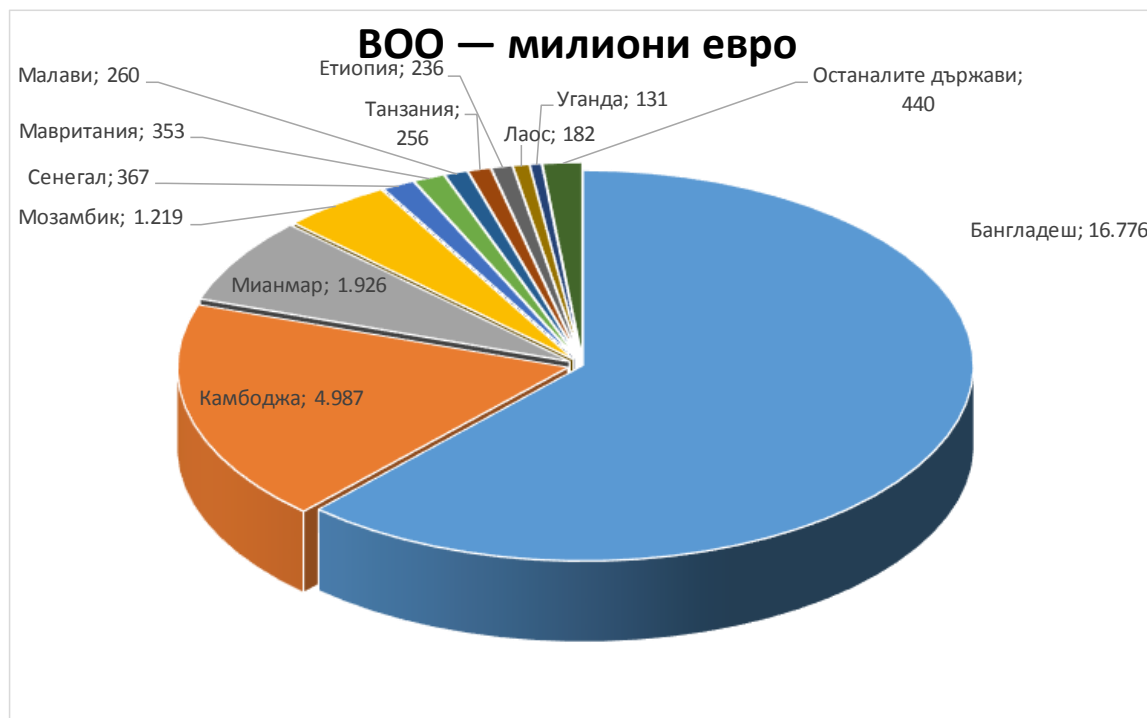
8. РЕЖИМ „ВСИЧКО ОСВЕН ОРЪЖИЕ“

ВОО е водещият търговски инструмент на ЕС, предназначен да помогне на най-бедните и най-слабите държави в света — най-слабо развитите държави. Една държава (**Самоа**) напусна режима през 2019 г. поради оттегляне от статута на най-слабо развита държава през 2014 г., с което бенефициерите станаха 48.

Фигура 5 показва разбивка на стойността и процента на преференциалния внос в ЕС от бенефициерите по ВОО през 2018 г. Най-голям дял във вноса по режима ВОО има **Бангладеш** (61,8 %), следван от **Камбоджа**

(18,4 %); и **Мианмар** (7,1 %). По отношение на бенефициерите по ОСП като цяло **Бангладеш изпревари Индия през 2018 г.** (с 16,8 милиарда евро преференциален внос спрямо 16,4 милиарда евро от Индия).

Фигура 5. Най-големи бенефициери по режима „Всичко освен оръжие“ през 2018 г. (внос в ЕС милиони евро)



9. ПАРТНЬОРСТВО

ОСП е повече от търговски инструмент: диалогът с ЕС за ефективно прилагане на международните конвенции подпомага дългосрочното устойчиво развитие на съответните държави.

ЕС предоставя също така финансиране за партньорите, за да подпомогне прилагането от тяхна страна на конвенциите и извличането на по-големи ползи:

В **Монголия** бяха идентифицирани продукти, които могат да бъдат пуснати на пазара в ЕС по линия на режима ОСП+. По искане на правителството бюджетната подкрепа на ЕС включва изследване на детския труд. В **Шри Ланка** ЕС помогна за изготвянето на национална стратегия за износа. В **Киргизката република** техническата помощ на ЕС подкрепи информираността относно стандартите, процедурите и бизнес моделите на ЕС, което увеличи степента на използване на преференциите. В **Армения** подкрепата за регионалните организации на гражданското общество помогна за изготвянето на основаващи се на доказателства алтернативни доклади за ООН. В **Кабо Верде** ЕС подкрепи първото сдружение на домашните работници. В **Боливия** ЕС подкрепи създаването на център, в който да се предоставят професионални юридически консултации онлайн по случаи на политическо насилие. В **Пакистан** ЕС подкрепи проект, насочен към засилване на социално-икономическите права на жените, работещи в селското стопанство в Пенджаб; „SMART Myanmar“ насърчава устойчивото потребление и

производството на облекла. Чрез проекта „Търговия за достоен труд“ ЕС работи с МОТ за по-добро прилагане на основните конвенции на МОТ в **Бангладеш**.

10. ЗАКЛЮЧЕНИЕ

Едностранните търговски преференции на ЕС помагат на държавите да използват търговията, за да излязат от бедността, като създадат икономика, основана на ценности: над 10 % от вноса в ЕС идва от държавите бенефициери по ОСП (включително непреференциалния внос). Като улеснява износа за ЕС, ОСП привлича инвестиции, подкрепяйки интеграцията в глобалните вериги на стойността. Това създава работни места и доходи.

ОСП създава стимули за инвестиране в държавите бенефициери. Въпреки че делът на преференциалния внос в общия внос в ЕС е ограничен — 3,8 % през 2018 г., ОСП насърчи компаниите и правителствата да свържат бизнеса с устойчивото развитие. Насърчаването на доброто управление и правата на човека осигурява по-предвидима бизнес среда. В промишлеността за облекла купувачите от ЕС въвеждат нови бизнес модели с (по-)високи екологични и трудови стандарти. Тези международни ценности правят компаниите по-конкурентни.

ОСП трябва да запази значението си за развитието. Преференциите губят значението си поради търговските споразумения. Осигуряването на съгласуваност с други политики придоби още по-голяма важност, така че бенефициерите да могат да се възползват от ОСП. Това включва подкрепа за диверсифициране на икономиките; привличане на нови инвеститори; улесняване на търговията и информираност.

ОСП се нуждае от силни партньорства: ЕС ще продължи да работи в тясно сътрудничество с бенефициерите и заинтересованите страни. Тези партньори, включително Европейският парламент и държавите — членки на ЕС, са важни за изпълнението на Програмата до 2030 г. за устойчиво развитие. Промислеността на ЕС има водеща роля с високите стандарти по отношение на труда, производствените процеси и околната среда и може да подкрепя устойчивото развитие на държавите чрез своите бизнес планове.

Чрез достъпа до пазара на ЕС ние помагаме на развиващите се държави в усилията им за постигане на икономически растеж, намаляване на бедността, добро управление и устойчиво развитие.

ПРИЛОЖЕНИЕ I. БЕНЕФИЦИЕРИ

Таблица 1. Общ режим на ОСП

	Бенефициери по общия режим на ОСП през отчетен период 2018—2019 г.	Промени в статута на бенефициерите през периода 2018—2019 г. и след това
1.	Острови Кук	
2.	Кот д'Ивоар	Напусна схемата на 1 януари 2019 г.
3.	Гана	Напусна схемата на 1 януари 2019 г.
4.	Индия	
5.	Индонезия	
6.	Кения	
7.	Федеративни щати Микронезия	
8.	Науру	
9.	Нигерия	
10.	Ниуе	
11.	Република Конго	
12.	Самоа	Включена от 1 януари 2019 г. след отстраняване от режим ВОО
13.	Свазиленд	Напусна схемата на 1 януари 2019 г.
14.	Сирия	
15.	Таджикистан	
16.	Тонга	
17.	Узбекистан	
18.	Виетнам	Ще бъде отстранена две години след предстоящото влизане в сила на ССТ с ЕС

Таблица 2. Режим ОСП+

	Бенефициери по режим ОСП+ през отчетен период 2018—2019 г.	Промени в статута на бенефициерите по режим ОСП+ през периода 2018—2019 г. и след това
1.	Армения	Вероятно е да напусне схемата до 1 януари 2022 г.*
2.	Боливия	
3.	Кабо Верде	
4.	Киргизстан	
5.	Монголия	
6.	Пакистан	
7.	Парагвай	Напусна схемата на 1 януари 2019 г.
8.	Филипини	
9.	Шри Ланка	Вероятно е да напусне схемата до 1 януари 2023 г.*

*В зависимост от класификацията на Световната банка за статут на държава със среден до висок доход.

Таблица 3. Режим ВОО

Бенефициери по режим ВОО през отчетен период 2018—2019 г.			
1	Афганистан	26	Мали
2	Ангола	27	Мавритания
3	Бангладеш	28	Малави
4	Бутан	29	Мианмар/Бирма
5	Буркина Фасо	30	Мозамбик
6	Бурунди	31	Непал
7	Бенин	32	Нигер
8	Камбоджа	33	Руанда
9	Чад	34	Самоа (отстранена на 1 януари 2019 г.)
10	Демократична република Конго	35	Сиера Леоне
11	Централна африканска (република)	36	Сенегал
12	Коморски острови	37	Соломонови острови
13	Джибути	38	Сомалия
14	Еритрея	39	Южен Судан
15	Етиопия	40	Судан
16	Гамбия	41	Сао Томе и Принсипи
17	Гвинея	42	Танзания
18	Екваториална Гвинея	43	Източен Тимор
19	Гвинея Бисау	44	Того
20	Хаити	45	Тувалу
21	Кирибаги	46	Уганда
22	Лаоска (народнодемократична република)	47	Вануату
23	Либерия	48	Йемен
24	Лесото	49	Замбия
25	Мадагаскар		

ПРИЛОЖЕНИЕ II. СТАТИСТИЧЕСКА ИНФОРМАЦИЯ

Таблица 1. Стойност на преференциалния внос за всички държави по ОСП (хиляди евро)*

Процент на използванена ОСП			Режим 1											
Източник: COMEXT - TARIC - ISDB			2016				2017				2018			
ОСП Клас	Трета държава	Продуктов раздел	Внос ('000 €)			% ОСП използване	Внос ('000 €)			% ОСП използване	Внос ('000 €)			% ОСП използване
			Общо	Допустими за ОСП	Използвана ОСП		Общо	Допустими за ОСП	Използвана ОСП		Общо	Допустими за ОСП	Използвана ОСП	
Всички ОСП	Всички трети държави	Всички раздели	157.968.285	77.772.810	61.904.975	78,8	171.015.879	81.859.271	66.500.268	81,2	183.561.869	84.197.170	68.867.982	81,8
ВОО на ОСП	Всички трети държави	Всички раздели	36.231.581	25.629.460	23.542.234	91,9	36.322.070	27.282.563	25.470.092	93,4	39.815.338	29.042.288	27.135.733	93,4
Общ режим на ОСП	Всички трети държави	Всички раздели	104.700.491	41.659.377	29.168.901	70,0	115.944.571	43.256.512	31.682.039	73,2	124.430.850	43.762.080	32.264.222	73,7
ОСП плюс	Всички трети държави	Всички раздели	17.036.213	10.483.974	8.593.840	82,0	18.749.238	11.320.197	9.348.137	82,6	19.315.681	11.392.802	9.468.028	83,1

Таблица 2. Стойност на преференциалния внос по общия режим на ОСП (хиляди евро)*

Процент на използванена ОСП			Режим 1											
Източник: COMEXT - TARIC - ISDB			2016				2017				2018			
ОСП Клас	Трета държава	Продуктов раздел	Внос ('000 €)			% ОСП използване	Внос ('000 €)			% ОСП използване	Внос ('000 €)			% ОСП използване
			Общо	Допустими за ОСП	Използвана ОСП		Общо	Допустими за ОСП	Използвана ОСП		Общо	Допустими за ОСП	Използвана ОСП	
Общ режим на ОСП	Конго	Всички раздели	1.048.684	34.084	14.350	42,1	1.001.210	20.113	13.739	68,3	847.801	40.989	32.744	79,9
Общ режим на ОСП	Острови Кук	Всички раздели	8.659	246	31	12,7	7.721	54	3	6,3	12.118	29		
Общ режим на ОСП	Гана	Всички раздели	2.287.682	683.385	868	0,1	1.791.855	742.412	5.677	0,8	2.591.628	766.996	1.256	0,2
Общ режим на ОСП	Индия	Всички раздели	37.687.522	18.889.804	16.638.803	88,1	42.011.292	18.521.203	16.055.203	86,7	43.601.093	18.765.680	16.377.580	87,3
Общ режим на ОСП	Индонезия	Всички раздели	14.029.260	7.314.440	5.166.233	70,6	15.508.752	8.054.954	6.372.484	79,1	15.557.258	8.173.754	6.616.400	80,9
Общ режим на ОСП	Кот д'Ивоар	Всички раздели	4.535.782	1.294.557	2.070	0,2	4.352.843	1.294.499	1.540	0,1	3.987.626	1.166.178	467	0,0
Общ режим на ОСП	Кения	Всички раздели	1.268.546	870.131	16.288	1,9	1.227.254	392.672	3.373	0,9	1.264.239	419.889	2.648	0,6
Общ режим на ОСП	Микронезия	Всички раздели	450	442	112	25,4	144	142	81	57,5	122	112	62	55,0
Общ режим на ОСП	Науру	Всички раздели	95	53			68	43			274	14		
Общ режим на ОСП	Нигерия	Всички раздели	10.844.785	157.780	101.974	64,6	13.207.881	164.081	107.070	65,3	18.715.007	147.040	114.661	78,0
Общ режим на ОСП	Ниуе	Всички раздели	267	181			231	21			346	22		
Общ режим на ОСП	Свазиленд	Всички раздели	121.534	21.049	56	0,3	84.692	15.358			63.303	19.269	29	0,2
Общ режим на ОСП	Сирия	Всички раздели	49.489	20.230	8.911	44,1	52.984	23.482	10.448	44,5	57.873	23.931	12.040	50,3
Общ режим на ОСП	Таджикистан	Всички раздели	81.968	12.916	11.822	91,5	42.857	17.412	15.527	89,2	46.884	15.383	14.083	91,5
Общ режим на ОСП	Тонга	Всички раздели	863	125	35	28,2	312	106	56	52,4	1.403	1.019	97	9,5
Общ режим на ОСП	Узбекистан	Всички раздели	117.189	86.289	75.689	87,7	176.378	134.804	121.308	90,0	152.522	112.334	98.606	87,8
Общ режим на ОСП	Вьетнам	Всички раздели	32.617.715	12.273.664	7.131.655	58,1	36.478.097	13.875.158	8.975.529	64,7	37.531.353	14.109.440	8.993.548	63,7

*„Общ внос“ обхваща целия внос, включително продуктите, на които автоматично се поставят нулеви мита за най-облагодетелствана държава. „Допустим по ВОО внос“ обхваща само продуктите по режима ВОО, които иначе не получават нулево мито за най-облагодетелствана държава.

Таблица 3. Стойност на преференциалния внос в ЕС по режима ВОО (хиляди евро)*

Процент на използванена ОСП			Режим		1													
Източник: COMEXT - TARIC - ISDB			2016				2017				2018							
ОСП Клас	Трета държава	Продуктов раздел	Внос ('000 €)			% ОСП използване	Внос ('000 €)			% ОСП използване	Внос ('000 €)			% ОСП използване				
			Общо	Допустими за ОСП	Използвана ОСП		Общо	Допустими за ОСП	Използвана ОСП		Общо	Допустими за ОСП	Използвана ОСП					
ВОО на ОСП	Всички трети държави	Всички раздели	36.231.581	25.629.460	23.542.234	91,9	36.322.070	27.282.563	25.470.092	93,4	39.815.338	29.042.288	27.135.733	93,4				
ВОО на ОСП	Афганистан	Всички раздели	18.886	5.632	2.846	50,5	21.365	7.112	3.792	53,3	25.966	11.958	6.962	58,2				
ВОО на ОСП	Ангولا	Всички раздели	4.156.543	69.808	30.828	44,2	2.273.906	55.874	28.024	50,2	3.628.254	47.610	32.460	68,2				
ВОО на ОСП	Бангладеш	Всички раздели	16.384.267	16.321.080	15.617.510	95,7	16.744.627	16.676.909	16.145.456	96,8	17.400.928	17.327.005	16.776.310	96,8				
ВОО на ОСП	Бенин	Всички раздели	39.218	5.115	4.817	94,2	18.048	3.132	2.830	90,4	17.034	4.128	3.454	83,7				
ВОО на ОСП	Бутан	Всички раздели	2.604	2.139	1.884	88,1	13.218	13.121	12.954	98,7	26.226	25.475	24.972	98,0				
ВОО на ОСП	Буркина Фасо	Всички раздели	109.149	10.928	9.912	90,7	165.781	16.468	15.422	93,6	189.383	19.177	17.953	93,6				
ВОО на ОСП	Бурунди	Всички раздели	31.925	292	260	89,3	24.881	186	86	46,5	24.477	226	139	61,6				
ВОО на ОСП	Камбоджа	Всички раздели	4.595.590	4.529.091	4.179.306	92,3	4.957.827	4.922.461	4.711.554	95,7	5.254.668	5.214.970	4.987.305	95,6				
ВОО на ОСП	Централна африканска реп	Всички раздели	16.556	748	6	0,9	12.258	385	363	94,2	13.335	358						
ВОО на ОСП	Чад	Всички раздели	114.667	978			200.324	229			344.373	1.047	0	0,0				
ВОО на ОСП	Коморски острови	Всички раздели	15.515	7.505	7.168	95,5	19.463	9.603	8.974	93,5	26.128	8.848	5.861	66,2				
ВОО на ОСП	Демократична република К	Всички раздели	738.795	6.001	3.595	59,9	747.666	8.701	7.030	80,8	693.937	34.773	33.419	96,1				
ВОО на ОСП	Джибути	Всички раздели	23.097	5.402	156	2,9	17.952	8.793	266	3,0	12.918	5.300	194	3,7				
ВОО на ОСП	Екваториална Гвинея	Всички раздели	1.237.741	22.795	19.052	83,6	1.046.548	13.428	11.680	87,0	1.263.790	7.028	1.900	27,0				
ВОО на ОСП	Еритрея	Всички раздели	13.248	2.171	2.031	93,6	19.991	2.057	1.995	97,0	2.290	2.121	1.969	92,8				
ВОО на ОСП	Етиопия	Всички раздели	712.168	400.421	245.789	61,4	651.593	248.859	228.748	91,9	641.581	245.054	236.088	96,3				
ВОО на ОСП	Гамбия	Всички раздели	14.039	10.512	9.933	94,5	11.847	6.660	6.475	97,2	17.864	11.640	9.859	84,7				
ВОО на ОСП	Гвинея	Всички раздели	522.866	2.664	811	30,5	442.790	3.062	1.447	47,3	507.006	1.843	1.022	55,4				
ВОО на ОСП	Гвинея Бисау	Всички раздели	1.602	404			3.199	30			3.491	401	198	49,4				
ВОО на ОСП	Хаити	Всички раздели	39.484	15.996	13.823	86,4	47.254	22.831	19.873	87,0	51.642	17.920	15.201	84,8				
ВОО на ОСП	Кирибати	Всички раздели	152	97			300	211	140	66,4	298	178	158	88,6				
ВОО на ОСП	Лаос	Всички раздели	235.140	177.175	170.097	96,0	273.718	190.102	179.627	94,5	250.958	196.320	182.257	92,8				
ВОО на ОСП	Лесото	Всички раздели	207.516	2.875	2.047	71,2	270.789	5.617	1.253	22,3	352.205	5.862	1.586	27,1				
ВОО на ОСП	Либерия	Всички раздели	272.913	4.301	379	8,8	534.157	1.219	49	4,0	341.751	542	5	0,9				
ВОО на ОСП	Мадагаскар	Всички раздели	935.078	702.377	9.859	1,4	1.114.120	843.318	22.715	2,7	1.166.604	900.121	20.387	2,3				
ВОО на ОСП	Малави	Всички раздели	267.919	215.082	214.029	99,5	364.680	306.073	304.207	99,4	300.737	263.068	260.300	98,9				
ВОО на ОСП	Мали	Всички раздели	36.626	5.706	4.773	83,6	27.209	4.658	3.618	77,7	41.228	4.564	1.255	27,5				
ВОО на ОСП	Мавритания	Всички раздели	428.459	224.239	217.879	97,2	497.476	316.171	312.154	98,7	523.375	358.765	352.581	98,3				
ВОО на ОСП	Мозамбик	Всички раздели	1.301.694	970.575	964.758	99,4	1.636.345	1.133.619	1.114.523	98,3	1.839.684	1.240.216	1.219.492	98,3				
ВОО на ОСП	Мианмар	Всички раздели	974.013	878.013	828.360	94,3	1.507.975	1.398.240	1.316.449	94,2	2.188.738	2.016.300	1.926.416	95,5				
ВОО на ОСП	Непал	Всички раздели	94.312	83.435	77.175	92,5	93.138	82.461	74.986	90,9	90.223	78.759	71.368	90,6				
ВОО на ОСП	Нигер	Всички раздели	116.024	3.692	3.080	83,4	83.907	3.913	3.504	89,5	7.529	4.011	3.188	79,5				
ВОО на ОСП	Руанда	Всички раздели	51.349	1.991	947	47,6	56.158	6.511	5.575	85,6	64.459	10.550	10.061	95,4				
ВОО на ОСП	Самоа	Всички раздели	1.882	1.475	293	19,9	5.524	4.051	117	2,9	2.553	669	446	66,6				
ВОО на ОСП	Сао Томе и Принсипи	Всички раздели	10.241	183	98	53,5	7.835	151	91	60,5	5.380	744	533	71,7				
ВОО на ОСП	Сенегал	Всички раздели	416.579	266.230	255.426	95,9	441.511	337.757	324.888	96,2	542.620	381.831	366.717	96,0				
ВОО на ОСП	Сiera Леоне	Всички раздели	222.938	1.645	533	32,4	246.881	3.188	2.342	73,4	230.772	4.071	647	15,9				
ВОО на ОСП	Соломонови острови	Всички раздели	53.495	52.945	52.848	99,8	65.781	65.414	65.389	100,0	69.634	68.986	68.804	99,7				
ВОО на ОСП	Сомалия	Всички раздели	13.047	568	15	2,7	18.119	106			23.935	750	609	81,1				
ВОО на ОСП	Южен Судан	Всички раздели	303	104	70	67,6	234	74	5	6,7	93	35						
ВОО на ОСП	Судан	Всички раздели	182.863	23.460	22.751	97,0	171.714	43.275	41.417	95,7	150.264	11.762	10.689	90,9				
ВОО на ОСП	Танзания	Всички раздели	620.797	324.271	317.666	98,6	504.007	276.635	268.100	96,9	473.345	263.768	256.364	97,2				
ВОО на ОСП	Източен Тимор	Всички раздели	5.369	71			12.880	6.598			9.808	5.181						
ВОО на ОСП	Togo	Всички раздели	102.775	33.290	24.138	72,5	76.888	20.349	18.669	91,7	78.778	23.650	22.288	94,2				
ВОО на ОСП	Тувалу	Всички раздели	51	28			155	42			294	34						
ВОО на ОСП	Уганда	Всички раздели	444.563	150.535	148.273	98,5	511.912	144.142	141.158	97,9	470.893	134.028	131.480	98,1				

Таблица 4. Стойност на преференциалния внос в ЕС по режима ОСП+ (хиляди евро)*

Източник: COMEXT - TARIC - ISDB			2016				2017				2018			
ОСП Клас	Трета държава	Продуктов раздел	Внос ('000 €)			% ОСП използване	Внос ('000 €)			% ОСП използване	Внос ('000 €)			% ОСП използване
			Общо	Допустими за ОСП	Използвана ОСП		Общо	Допустими за ОСП	Използвана ОСП		Общо	Допустими за ОСП	Използвана ОСП	
ОСП плюс	Всички трети държави	Всички раздели	17.036.213	10.483.974	8.593.840	82,0	18.749.238	11.320.197	9.348.137	82,6	19.315.681	11.392.802	9.468.028	83,1
ОСП плюс	Армения	Всички раздели	310.033	116.430	107.772	92,6	351.132	135.485	130.319	96,2	207.913	74.868	68.162	91,0
ОСП плюс	Боливия	Всички раздели	529.756	58.741	55.233	94,0	474.410	58.523	54.344	92,9	592.673	40.672	36.853	90,6
ОСП плюс	Кабо Верде	Всички раздели	70.614	68.097	65.886	96,8	72.266	46.474	38.426	82,7	90.454	75.364	71.567	95,0
ОСП плюс	Киргизка република	Всички раздели	72.289	6.089	3.244	53,3	164.933	7.978	4.795	60,1	631.176	10.070	6.112	60,7
ОСП плюс	Монголия	Всички раздели	64.167	18.139	15.264	84,1	69.579	19.509	16.795	86,1	72.587	17.942	16.522	92,1
ОСП плюс	Пакистан	Всички раздели	6.205.712	5.783.301	5.522.688	95,5	6.592.810	6.114.571	5.877.716	96,1	6.739.519	6.097.752	5.885.055	96,5
ОСП плюс	Парагвай	Всички раздели	1.074.459	41.718	36.558	87,6	1.147.669	53.960	47.532	88,1	735.556	110.178	104.408	94,8
ОСП плюс	Филипини	Всички раздели	6.306.721	2.361.822	1.681.542	71,2	7.241.862	2.620.112	1.937.602	74,0	7.490.408	2.618.057	1.914.773	73,1
ОСП плюс	Шри Ланка	Всички раздели	2.402.460	2.029.637	1.105.654	54,5	2.634.576	2.263.585	1.240.607	54,8	2.755.395	2.347.900	1.364.575	58,1

ⁱ Регламент (ЕС) № 978/2012 на Европейския парламент и на Съвета от 25 октомври 2012 г. за прилагане на схема от общи тарифни преференции и за отмяна на Регламент (ЕО) № 732/2008 на Съвета, ОВ L 303, 31.10.2012 г.

ⁱⁱ Доклад на Комисията до Европейския парламент и Съвета относно прилагането на Регламент (ЕС) № 978/2012 {SWD(2018) 430 final}, COM(2018) 665 final, Брюксел, 4.10.2018 г.

ⁱⁱⁱ <http://trade.ec.europa.eu/civilsoc/meetdetails.cfm?meet=11541>

^{iv} Вж. Достъп до пазара за продукти и услуги, чийто износ е от значение за най-слабо развитите държави. Бележка от секретариата на Световната търговска организация (СТО), WT/COMTD/LDC/W/66, 2 октомври 2018 г.

^v Регламент за изпълнение (ЕС) 2019/249 на Комисията от 12 февруари 2019 г., ОВ L 42, 13.2.2019 г..

^{vi} Делегиран регламент (ЕС) 2015/1979 на Комисията от 28 август 2015 г., ОВ L 289, 5.11.2015 г..

^{vii} Делегиран регламент (ЕС) 2018/148 на Комисията от 27 септември 2017 г., ОВ L 26, 31.1.2018 г.

^{viii} Делегиран регламент (ЕС) 2015/1979 на Комисията от 28 август 2015 г., ОВ L 289, 5.11.2015 г..

^{ix} Делегиран регламент (ЕС) 2017/217 на Комисията от 5 декември 2016 г. ОВ L 34, 9.2.2017 г..

^x Делегиран регламент (ЕС) 2015/1979 на Комисията от 28 август 2015 г., ОВ L 289, 5.11.2015 г..

^{xi} Делегиран регламент (ЕС) 2018/148 на Комисията от 27 септември 2017 г., ОВ L 26, 31.1.2018 г..

^{xii} Регламент за изпълнение (ЕС) 2019/67 на Комисията от 16 януари 2019 г., ОВ L 15, 17.1.2019 г..

^{xiii} Решение за изпълнение на Комисията от 11 февруари 2019 г. за започване на процедурата по временно оттегляне на тарифните преференции, предоставени на Кралство Камбоджа съгласно член 19 от Регламент (ЕС) № 978/2012, ОВ С 55, 12.2.2019 г..

^{xiv} Резолюция на Европейския парламент от 14 март 2019 г. относно прилагането на Регламент (ЕС) № 978/2012 за ОСП (2018/2107(INI)).

^{xv} В член 35 от Регламента относно ОСП се определя основата за статистическите данни от настоящия доклад. Данните бяха събрани от ГД „Търговия“ въз основа на налични през септември 2019 г. данни от базата данни СОМЕХТ (предвидени в законодателството относно Екстрастат (Регламент (ЕО) № 471/2009) и от Евростат. При анализа се разглежда само вносът на Съюза в рамките на митническата процедура за допускане за свободно обращение („нормална търговия“), поради което този внос може да бъде по-малък от общия внос. Изключват се също така специалните кодове по КН, които не са част от ОСП, и търговията, данните за която са поверителни (за да се предотвратят изваждането по невнимание на вносител от ЕС от статистическите данни за търговията от СОМЕХТ и възможните последици за анализа на равнището на отделния бенефициер или продукт по ОСП (код на стоките).

^{xvi} COM(2018) 665 final, Брюксел, 4.10.2018 г.

^{xvii} Преференциалният внос представлява допустимият внос, за който действително са използвани преференции съгласно ОСП.