

**Писмени отговори на актуални въпроси и питаня ..... 103**

**Въпроси:**

1. Въпрос от народния представител Минчо Христов към министър Гергана Грънчарова. .... 103
2. Въпрос от народния представител Нено Димов към министър Пламен Орешарски. .... 106
3. Въпрос от народния представител Нено Димов към министър Пламен Орешарски. .... 109
4. Въпрос от народния представител Нено Димов към министър Пламен Орешарски. .... 112
5. Въпрос от народния представител Васил Паница към министър Радослав Гайдарски. .... 117
6. Въпрос от народния представител Минчо Христов към министър Петър Димитров. .... 125

НАРОДНО СЪБРАНИЕ	
Въпрос	754-06-431
Дата	09.10.2007

ЧРЕЗ  
ПРЕДСЕДАТЕЛЯ НА  
НАРОДНОТО СЪБРАНИЕ  
Г-Н ГЕОРГИ ПИРИНСКИ

14.28  
V.P.

ДО  
МИНИСТЪРА ПО  
ЕВРОПЕЙСКИТЕ ВЪПРОСИ  
Г-ЖА ГЕРГАНА ГРЪНЧАРОВА

### ВЪПРОС

от Минчо Христов - народен представител

Съгласно чл. 90, ал. 1 от Конституцията на Република България и на основание чл. 77, ал. 1 от ПОДНС внасям въпрос

ОТНОСНО: практиката в страните от Европейския съюз за изплащане на субсидии на земеделски производители


УВАЖАЕМА ГОСПОЖО МИНИСТЪР,

Моля да ме информирате има ли практика в страните – членки на Европейския съюз да се изплащат субсидии за подпомагане на земеделски производители на лица, които не са собственици на земя и които не представят каквито и да е документи, доказващи правото на ползване върху земеделските площи

Моля да ми бъде отговорено писмено.

9 октомври 2007 г.

НАРОДЕН ПРЕДСТАВИТЕЛ:

  
Минчо Христов



РЕПУБЛИКА БЪЛГАРИЯ

МИНИСТЪР ПО ЕВРОПЕЙСКИТЕ ВЪПРОСИ

Изх. № 04-00-560/16.10.2007

ЧРЕЗ

Г-Н ГЕОРГИ ПИРИНСКИ

ПРЕДСЕДАТЕЛ НА XL НАРОДНО

СЪБРАНИЕ НА РЕПУБЛИКА БЪЛГАРИЯ

ДО

Г-Н МИНЧО ХРИСТОВ

НАРОДЕН ПРЕДСТАВИТЕЛ

**УВАЖАЕМИ Г-Н ХРИСТОВ,**

Във връзка с отпращания от Вас въпрос относно практиката в държавите членки на ЕС за изплащане на субсидии на земеделски производители Ви информирам следното:

През юни 2003г. бе извършена фундаментална реформа на Общата селскостопанска политика (ОСП) на ЕС, която имаше за цел да направи европейското земеделие по-конкурентноспособно и ориентирано към пазара, да направи възможно разширяването с 12 нови държави-членки от гледна точка на финансирането, да отговори на необходимостта от опростяване на ОСП, да отговори на нарасналите изисквания на обществото за безопасност на храните. Основен елемент от реформата на Общата селскостопанска политика е откъсването на директните плащания от вида и размера на производството. Директните плащания вече се предоставят във вид на единно плащане на стопанство или на единица площ. Според желанието на държавата-членка, може да останат някои ограничени елементи на обвързване на плащанията с вида и размера на производството, с цел да се избегне изоставянето на производството. Режимът на директни плащания цели да осигури сигурност на земеделските производители, независимо от това което произвеждат и продават на пазара.

Нормативната уредба, която регламентира в рамките на ЕС схемата за единно плащане на площ, е Регламент 1782/2003 на Съвета, който въвежда общи правила в рамките на ОСП. Съгласно този акт на Съвета за новите държави членки се осигурява възможност за прилагане на по-опростената Схема за единно плащане на площ (СЕПП). Тя предполага еднакво плащане на единица площ, чийто размер се получава като се раздели финансовия пакет за страната на подлежащата за подпомагане земеделска земя по дефиницията на ЕВРОСТАТ (обработваема земя, постоянно затревени площи, трайни насаждения и семейни градини), която отговаря на изискванията за добро земеделско и екологично състояние.

За България прилагането на схемата за единно плащане на площ (СЕПП) има преимущества и ще даде възможност в много по-голям размер да се усвоят директните плащания от ЕС. България може да прилага СЕПП до края на 2011 г.

Задължително условие, за да бъде отпусната помощта, е земите, за които се кандидатства, да бъдат поддържани в добро земеделско и екологично състояние. В този смисъл държавите членки създават необходимия институционален капацитет за управление на средствата по ОСП и отговарят за точното спазване на Регламент 1782/2003 и съпътстващите го актове на ЕС и националното законодателство. Европейската комисия извършва превантивен и последващ контрол, като при необходимост налага санкции при установени нарушения на общественото право в тази сфера.

Както знаете, на 10 октомври 2007 г. Колежът на комисарите взе решение да не налага спрямо България предпазна клауза в областта на земеделието, което означава, че страната ни ще получи пълната сума от плащания на единица площ. Решението се основава на проведените проверки на Генерална дирекция „Агри“ в България през месеците юни и септември тази година, които показват функционираща система за контрол и администриране.

В случай, че разполагате с информация за опити за злоупотреба със земеделски субсидии от некоректни физически или юридически лица, моля да я предадете на компетентните административни и разследващи органи.

София, 16 октомври 2007 г.

С уважение,

ГЕРГАНА ГРЪНЧАРОВА



151-03-445  
44 10 7  
10.55  
MP

ЧРЕЗ  
ПРЕДСЕДАТЕЛЯ НА  
НАРОДНОТО СЪБРАНИЕ

ДО  
МИНИСТЪРА НА  
ФИНАНСИТЕ  
Г-Н ПЛАМЕН ОРЕШАРСКИ

### ВЪПРОС

от Нено Димов

народен представител от ПГ на ДСБ

Съгласно чл. 90, ал. 1 от Конституцията на Република България и на основание чл. 77, ал. 1 от ПОДНС внасям следния въпрос

**ОТНОСНО:** Усвояването на средствата по програма ИСПА.

**УВАЖАЕМИ ГОСПОДИН МИНИСТЪР,**

Съгласно публикуваната на страницата на МФ информация по програма ИСПА има съгласуван бюджет по Финансов меморандум от 1 529 292 400,00 евро, в това число и национално съ-финансиране. Към 31 август платената сума по проекти т.е. реално усвоените пари, възлиза на 259 762 026,21 евро, а сключените договори са на обща стойност 739 568 735,53 евро.

Моля да ми отговорите писмено

1. Колко от реално платените средства по проекти от програма ИСПА са средства на ЕС (финансов инструмент ИСПА), колко от МФИ и колко от националния бюджет?
2. Какви средства са постъпили от ЕС по тази програма от началото на годината?
3. Каква е прогнозата за извършени реално плащания със средства на ЕС по ИСПА до края на годината?

11. 10. 2007 г.

Народен представител:




РЕПУБЛИКА БЪЛГАРИЯ  
МИНИСТЕРСТВО НА ФИНАНСИТЕ

Министър на финансите

Изх. № 07-00-169

София, 18.10.2007 г.



12.51  
СШ

ЧРЕЗ  
ПРЕДСЕДАТЕЛЯ НА  
НАРОДНОТО СЪБРАНИЕ НА  
РЕПУБЛИКА БЪЛГАРИЯ  
Г-Н ГЕОРГИ ПИРИНСКИ

ДО  
Г-Н НЕНО ДИМОВ  
НАРОДЕН ПРЕДСТАВИТЕЛ  
ПГ на ДСБ

На Ваш № 754-06-445/11.10.2007 г.

ОТНОСНО: Усвояване на средствата по Програма ИСПА

УВАЖАЕМИ ГОСПОДИН ДИМОВ,

Във връзка с постъпилия от Вас въпрос относно усвояването на средствата по Програма ИСПА бих искал да Ви информирам следното:

1. На Интернет страницата на Министерство на финансите вече е публикувана актуална информация за финансовото изпълнение на Програма ИСПА към 30 септември 2007 г., а именно: реално платените средства по Финансови меморандуми, одобрени за финансиране по пред-присъединителния инструмент ИСПА, са 267 654 549.34 евро, от които със средства по ИСПА се финансират 153 608 809.49 евро, 51 096 056.93 евро е националното съфинансиране и

- 62 949 682.92 евро са средства от международни финансови институции.
2. От началото на годината постъпилите средства от ЕС по ИСПА възлизат на 35 879 145.13 евро.
  3. По последни прогнози за плащания от месечните финансови отчети за м. септември Управляващите органи по Кохезионен фонд (Регламент 1164/94)/ Изпълнителните агенции по ИСПА планират да извършат плащания за периода октомври – декември 2007 г. в размер на 170 383 784.47 евро.



С уважение,

**Пламен Орешарски**  
Министър на финансите

ЧРЕЗ  
ПРЕДСЕДАТЕЛЯ НА  
НАРОДНОТО СЪБРАНИЕ

ДО  
МИНИСТЪРА НА  
ФИНАНСИТЕ  
Г-Н ПЛАМЕН ОРЕШАРСКИ

**ВЪПРОС**

от Нено Димов

народен представител от ПГ на ДСБ

Съгласно чл. 90, ал. 1 от Конституцията на Република България и на основание чл. 77, ал.1 от ПОДНС внасям следния въпрос

**ОТНОСНО: Усвояването на средствата по програма САПАРД.**


**УВАЖАЕМИ ГОСПОДИН МИНИСТЪР,**

Моля писмено да ми отговорите:

1. Каква е прогнозата за реално усвоените средства от парите получени от ЕС по САПАРД за 2007 г.?
2. Каква е платената сума от България в бюджета на ЕС за 2007г. и каква ще бъде предвидената за 2008 ?

**11. 10. 2007 г.**

**Народен представител:**







РЕПУБЛИКА БЪЛГАРИЯ  
МИНИСТЕРСТВО НА ФИНАНСИТЕ

Министър на финансите

Изх. № 01-00-140

София, 18.10.2007 г.

754-06-446  
18 10 2007

ЧРЕЗ

ПРЕДСЕДАТЕЛЯ НА  
НАРОДНОТО СЪБРАНИЕ НА  
РЕПУБЛИКА БЪЛГАРИЯ

Г-Н ГЕОРГИ ПИРИНСКИ

ДО

Г-Н НЕНО ДИМОВ

НАРОДЕН ПРЕДСТАВИТЕЛ

ПГ на ДСБ

12 53  
Олеу

На Ваш. N. 754-06-446/11.10.2007

**ОТНОСНО: Усвояване на средствата по програма САПАРД**

**УВАЖАЕМИ ГОСПОДИН ДИМОВ,**

**По въпрос № 1, бих искал да Ви информирам следното:**

От началото на прилагане на програмата САПАРД до 15 октомври 2007 г. финансовата помощ, изплатена на крайните бенефициенти по програмата възлиза на обща стойност 595 млн. лв., от които европейското съфинансиране е в размер на над 446 млн. лв. Българската страна изцяло е усвоила средствата по Годишни финансови споразумения (ГФС) между Република България и Комисията на Европейските общности от името на Европейската общност по програма САПАРД за периода 2000-2003.

Съгласно прогнозите на ДФ „Земеделие“ - Агенция САПАРД, до края на годината на крайните бенефициенти ще бъдат изплатени още 19 млн. лв., от които 14 млн. лв. съответстват на европейското съфинансиране.

По въпрос № 2, бих искал да Ви информирам следното:

В Закона за държавния бюджет на Република България за 2007 г. за вноската на България за бюджета на Европейския съюз са заложили 634 434 хил. лв.

Към момента, съгласно Изменение на бюджет № 5 към бюджета на Европейския съюз за 2007 г. България следва да плати общо до края на годината 573 330 хил. лв.

Към 17.10.2007 г. България е платила 472 095 хил. лв., което представлява 82,34 % от сумата, която следва да се плати до края на годината (573 330 хил. лв.).

Последните данни за вноската на България, базирана на Изменение на бюджет № 5 не са окончателни, а прогнозни данни, т.к. до края на тази година са възможни корекции на европейския бюджет.

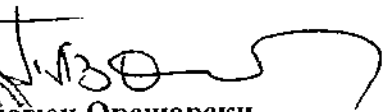
В Закона за държавния бюджет на Република България за 2008 г. ще бъде заложила сумата от 659 894 хил. лв. Тази прогнозна стойност на вноската се базира на прогнозни данни, одобрени от държавите-членки на заседанието на Консултативния комитет по собствените ресурси във формат „Прогнози“ от 16 май 2007 г.

Тази сума (659 894 хил. лв.) е прогнозна, т.к. окончателният размер на вноската за 2008 г. ще стане ясен след приемането на европейския бюджет за 2008 г. от Европейския парламент през месец декември 2007 г.

Освен това трябва да се има предвид, че през годината по принцип се извършват корекции на европейския бюджет с оглед на актуализиране на прогнозните данни, въз основа на които е изготвен. Тези корекции биха могли да доведат до изменения в посока на увлечение или намаление на вноската.

С уважение,



  
Пламен Орешарски  
Министър на финансите

754-06-10  
11-10  
М.О.Д.  
М.О.Д.

ЧРЕЗ  
ПРЕДСЕДАТЕЛЯ НА  
НАРОДНОТО СЪБРАНИЕ

ДО  
МИНИСТЪРА НА  
ФИНАНСИТЕ  
Г-Н ПЛАМЕН ОРЕШАРСКИ

## ВЪПРОС

от Нено Димов

народен представител от ПГ на ДСБ

Съгласно чл. 90, ал. 1 от Конституцията на Република България и на основание чл. 77, ал.1 от ПОДНС внасям следния въпрос

**ОТНОСНО: Усвояването на средствата по програма ФАР.**

**УВАЖАЕМИ ГОСПОДИН МИНИСТЪР,**

Моля да ми отговорите писмено

### I. Финансов меморандум по ФАР 2003

При заложен в финансов меморандум по ФАР 2003 средства от ЕС в размер на 129,957 млн.евро. До 30 септември са усвоени (реално платени) 87,083 млн.евро, от тях за 2007 г. 7,509 млн.евро.

1. По кои проекти от финансов меморандум по ФАР 2003 е поискано удължаване на срока и до кога ( за всеки от проектите)?
2. Какви средства са постъпили от ЕС по от ФАР 2003 началото на годината ( за 2007 г.?)?
3. Каква е прогнозата за извършени реално плащания със средства на ЕС по ФАР2003 за 2007 г. т.е. за реално усвоени пари?

### II. Финансов меморандум по ФАР 2004

При заложен в финансов меморандум по ФАР 2005 средства от ЕС в размер на 231,125 млн.евро. До 30 септември са усвоени (реално платени) 27,643 млн.евро, от тях за 2007 г. 8,996 млн.евро.

1. Какви средства са постъпили от ЕС по от ФАР 2004 началото на годината ( за 2007 г.?)
2. Каква е прогнозата за извършени реално плащания със средства на ЕС по ФАР2004 за 2007 г. т.е. за реално усвоени пари?
3. Съществува ли опасност за някои от проектите да не бъдат изпълнени?

### III. Финансов меморандум по ФАР 2005

При заложен във финансов меморандум по ФАР 2005 средства от ЕС в размер на 231,125 млн.евро. До 30 септември са усвоени (реално платени) 27,643 млн.евро, от тях за 2007 г. 8,996 млн.евро.

1. Какви средства са постъпили от ЕС по от ФАР 2005 началото на годината ( за 2007 г.?)
2. Каква е прогнозата за извършени реално плащания със средства на ЕС по ФАР2005 за 2007 г. т.е. за реално усвоени пари?
3. Съществува ли опасност за някои от проектите да не бъдат изпълнени?


### IV. Финансов меморандум по ФАР 2006

При заложен във финансов меморандум по ФАР 2006 средства от ЕС в размер на 212,408 млн.евро. До 30 септември са усвоени (реално платени) за 2007 г. 0,428 млн.евро.

1. Какви средства са постъпили от ЕС по от ФАР 2006 началото на годината (за 2007 г.?)
2. Каква е прогнозата за извършени реално плащания със средства на ЕС по ФАР2006 за 2007 г. т.е. за реално усвоени пари?
3. Съществува ли опасност за някои от проектите да не бъдат изпълнени?

11. 10. 2007 г.

Народен представител:

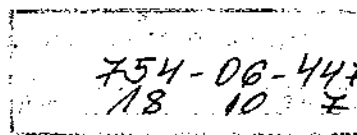




РЕПУБЛИКА БЪЛГАРИЯ  
МИНИСТЕРСТВО НА ФИНАНСИТЕ

Министър на финансите

Изх. № 07-00-141  
София, 19.10 2007 г.



ЧРЕЗ  
ПРЕДСЕДАТЕЛЯ НА  
НАРОДНОТО СЪБРАНИЕ НА  
РЕПУБЛИКА БЪЛГАРИЯ  
Г-Н ГЕОРГИ ПИРИНСКИ

12<sup>55</sup>  
Сш

ДО  
Г-Н НЕНО ДИМОВ  
НАРОДЕН ПРЕДСТАВИТЕЛ  
ШГ на ДСБ

На Ваш №754-06-447/11.10.2007 г.

ОТНОСНО: Усвояването на средствата по програма ФАР.

УВАЖАЕМИ Г-Н ДИМОВ,

По зададения от Вас въпрос бих искал да Ви информирам за следното:

I. Финансов меморандум по ФАР 2003

1. Проектите по финансови меморандуми за 2003 г. с одобрено удължение на срока за извършване на плащанията са, както следва:

A. BG2003/004-937 Национална програма ФАР за България през 2003 г.:

- BG2003/004-937.01.03 „Интеграция на уязвимите етнически малцинства в образованието и здравеопазването със специален фокус върху ромите” - 31.3.2008;
- BG2003/004-937.03.01 „Подобряване на граничния ветеринарен контрол” - 31.5.2007;

- BG2003/004-937.04.01 Система за управление и информационно обслужване на морския трафик, фаза 2 - 30.11.2007;
- BG2003/004-937.05.01 „Изпълнение на предприемаческите ангажименти на Република България в сферата на здравословни и безопасни условия на труд” - 30.5.2008;
- BG2003/004-937.05.02 „Национална база данни за пазара на труда и Европейския социален фонд” - 30.5.2007;
- BG2003/004-937.06.02 „Създаване на оперативни средства за Системен оператор за преносна мрежа за поддържане на конкурентен пазар на електричество” - 30.11.2007;
- BG2003/004-937.06.03 „Укрепване на българския енергиен регулатор” - 28.2.2007;
- BG2003/004-937.08.02 „Подпомагане изпълнението на Стратегията за реформа в съдебната система чрез въвеждането на информационни технологии” - 30.5.2007;
- BG2003/004-937.08.05 „Укрепване на капацитета за подслоняване на бежанци на Държавната агенция за бежанци” - 30.11.2007;
- BG2003/004-937.09.02 „Стандарти и практики на ЕС, компютъризация на Агенция “Митници” в България във връзка със системите на Генералната дирекция TAXUD (Интегрирана система за управление на тарифите)” - 31.7.2007;
- BG2003/004-937.10.01 „Укрепване на капацитета на Българската публична администрация-изпълняване на стратегията за модернизиране на публичната администрация предвид на подобрените обществени услуги” - 31.5.2007;

*B. BG 2003/005-630 „Трансгранично сътрудничество между България и Гърция”:*

- BG2003/005-630.01 „Модернизация на осигурителната техника на ЖП линия Благоевград – Кулата” - 30.11.2007;
- BG2003/005-630.02 „Изграждане на подходящ път до ГКПП Рудозем между България и Гърция” - 30.11.2009;
- BG2003/005-630.05 „Управление качеството на водите на р.Арда” - 30.11.2007;

*C. 2003/005-631 „Трансгранично сътрудничество между България и Румъния”:*

- BG2003/005-631.01 „Завършване на строителството на обходния път на гр. Силистра, - 30.11.2008;

*D. 2003/005-632 „2003 Програма ФАР Инициатива вътрешни граници”:*

- BG2003/005-632.01 „Строителство на подходящ път до ГКПП Струмани – Берово между Република България и Република Македония” - 30.4.2009

2. От началото на 2007 г. към настоящия момент от Европейския съюз са постъпили средства в размер на 7 942 969,38 евро по финансови меморандуми по програма ФАР за 2003 г.

3. Прогнозата за плащанията по програма ФАР за Финансови меморандуми за 2003 г. за периода 1 октомври – 31 декември 2007 г. е в размер на 7 324 312,85 евро, като разпределението по източници е както следва: 5 575 306,99 Евро финансиране от Европейския съюз и 1 749 005,86 евро национално съ-финансиране.

## **II. Финансов меморандум по ФАР 2004**

1. От началото на 2007 г. към настоящия момент от Европейския съюз са постъпили средства в размер на 16 063 646,98 евро по финансови меморандуми по програма ФАР за 2004 г.

2. Прогнозата за плащанията по програма ФАР за Финансови меморандуми за 2004 г. за периода 1 октомври – 31 декември 2007 г. е в размер на 47 357 862,08 евро, като разпределението по източници е както следва: 39 431 201,90 евро финансиране от Европейския съюз и 7 926 660,18 евро национално съ-финансиране.

3. Информацията, с която разполага Министерство на финансите към момента, не дава основание да се счита, че има опасност от неизпълнение на проекти по програма ФАР за 2004 г.

### III. Финансов меморандум по ФАР 2005

1. От началото на 2007 г. към настоящия момент от Европейския съюз са постъпили средства в размер на 10 619 100 евро по Финансови споразумения по програма ФАР за 2005 г.

2. Прогнозата за плащанията по програма ФАР за Финансови споразумения за 2005 г. за периода 1 октомври – 31 декември 2007 г. е в размер на 85 157 811.09 евро, като разпределението по източници е както следва: 70 668 368.84 евро финансирание от Европейския съюз и 14 489 442.25 евро национално съ-финансиране.

3. Информацията, с която разполага Министерство на финансите към момента, не дава основание да се счита, че има опасност от неизпълнение на проекти по програма ФАР за 2005 г.

### IV. Финансов меморандум по ФАР 2006

1. Постъпилите средства по Финансови споразумения по програма ФАР за 2006 са авансови плащания в размер на 41 763 200.00 евро. Тези средства са стандартни първоначални (авансови) траншове от Европейската комисия при подписване на финансовите споразумения.

2. До края на 2007 г. по прогноза на Изпълнителните агенции по програма ФАР е предвидено да бъдат извършени плащания в размер на 84 000.00 евро - средства по програма ФАР и 15 000.00 евро – национално съ-финансиране.

3. Информацията, с която разполага Министерство на финансите към момента, не дава основание да се счита, че има опасност от неизпълнение на проекти по програма ФАР за 2006 г. Следва да се има предвид, че крайният срок за договаряне на средствата по тези финансови споразумения е 30.11.2008 г., а на извършване на плащанията - 30.11.2010 г.

С уважение,

Пламен Орешарски  
Министър на финансите



754-06-444  
10 10 7  
12 49  
000

ЧРЕЗ  
ПРЕДСЕДАТЕЛЯ НА  
НАРОДНОТО СЪБРАНИЕ

ДО  
МИНИСТЪРА НА  
ЗДРАВЕОПАЗВАНЕТО  
Г-Н РАДОСЛАВ ГАЙДАРСКИ

**ВЪПРОС**

от Васил Паница

народен представител от ПГ на ДСБ

Съгласно чл. 90, ал. 1 от Конституцията на Република България и на основание чл. 77, ал. 1 от ПОДНС внасям следния въпрос

**ОТНОСНО: налагане от подразделения на НЗОК глоби на лечебни заведения през 2007 г.**

**УВАЖАЕМИ ГОСПОДИН МИНИСТЪР,**

Моля да ми отговорите писмено:

Какъв е размерът на глобите, налагани от подразделения на НЗОК на лечебни заведения през първото деветмесечие на 2007 г.? Кои лечебни заведения са санкционирани и с какви суми? Моля да степенувате кои са най-значимите основания за налагане на глоби.

10. 10. 2007 г.

Народен представител:







РЕПУБЛИКА БЪЛГАРИЯ  
МИНИСТЕРСТВО НА ЗДРАВЕОПАЗВАНЕТО

754-06-444/11.10.2007г.

17.51  
M.P.

София - 1000, пл. Св. Неделя, № 5, тел. 9301101, факс 9810627

02-01-85/18.10.2007г.

ЧРЕЗ  
ПРЕДСЕДАТЕЛЯ НА 40НС  
Г-Н ГЕОРГИ ПИРИНСКИ  
ДО  
ДОЦ. ВАСИЛ ПАНИЦА  
НАРОДЕН ПРЕДСТАВИТЕЛ  
ОТ ПГ НА ДСБ

На Ваш №754-06-444/11.10.2007г.

УВАЖАЕМИ ГОСПОДИН ПИРИНСКИ,

УВАЖАЕМИ ДОЦЕНТ ПАНИЦА,

Във връзка с поставения от Вас въпрос относно контролната дейност на НЗОК през 2007 година, Ви информирам следното:

1. Основанията за налагане на санкции от НЗОК на лечебните заведения и данните Ви предоставяме в Приложение 1 и Приложение 2.

Общият размер на наложените санкции е по-висок от реално събраните като приход на НЗОК поради нормативно установените процедури за събиране на сумите.

В сферата на болничната помощ размерът на оспорваните за възстановяване средства е близо половината от наложените санкции.


В извънболничната помощ този процент е 20 на сто.

2. Постъпленията от глоби, санкции и наказателни лихви се отразяват като приход по бюджета на НЗОК за 2007 година. За стимулиране на служителите на НЗОК се разпределят 25 на сто от събраните суми от глоби, санкции и наказателни лихви, съгласно чл. 108 от ЗЗО. Средствата са

предвидени в разходната част на бюджета на НЗОК за 2007 година и се разпределят по Методика, съобразно личния принос на всеки служител.

3. Предоставените Ви данни са за периода 10.01.2007-31.07.2007 година . До края на м.октомври ще бъдат обобщени данните за деветмесечието на 2007 година . Същите ще Ви бъдат предоставени допълнително .

МИНИСТЪР :  
ПРОФ. Д-Р Р. ГАЙДАРСКИ



## Приложение 1

**ИЗВЪРШЕНИ ПРОВЕРКИ /МЕДИЦИНСКИ И ФИНАНСОВИ/  
НА ИЗПЪЛНИТЕЛИТЕ НА ИЗВЪНБОЛНИЧНА МЕДИЦИНСКА  
ПОМОЩ ОТ КОНТРОЛНИТЕ ОРГАНИ НА НЗОК  
ЗА ПЕРИОДА 01.01.2007 – 31.07. 2007 ГОД.:**

- нарушение на изискванията за налична, функционираща и изправна медицинска апаратура и оборудване в ЛЗ за СИМП;
- липса на актуални сертификати за БНСВОК по клинична лаборатория, вирусология и микробиология за част от изследванията или за цял пакет;
- липса на функциониращо и налично оборудване в ЛЗ за ПИМП, необходимо за изпълнение на основен пакет от общомедицински дейности, съгласно Приложение №12;
- дублиране на графика за работа на лекарите –специалисти, работещи в изпълнение на 2 и повече договора с НЗОК, съгласно т. 22 от Решение УС- РД- 04-12/02.02.07 на УС на НЗОК;
- работа на лекари – специалисти, работещи в изпълнение на 2 и повече договора с НЗОК/ РЗОК без разрешение на директора на НЗОК;
- извършване и отчитане на консултативни и диспансерни прегледи на дехоспитализирани пациенти от лекари-специалисти в извънболничната помощ, включени като контролни прегледи в КП;
- извършване и отчитане на медико-диагностични изследвания от лекари-специалисти по време на хоспитализация на ЗЗОЛ;
- извършване и отчитане на консултативни и диспансерни прегледи от лекари-специалисти по време на хоспитализация на ЗЗОЛ;
- несъответствие между договорената по вид и обем и оказана медицинска помощ на ЗЗОЛ на диспансерно наблюдение;
- несъответствие между договорената по вид и обем и оказана медицинска помощ при провеждане на профилактични прегледи на ЗЗОЛ;
- несъответствие между договорената по вид и обем и оказана медицинска помощ по програма „Майчино здравеопазване” на жени с нормална бременност и бременост с риск;
- несъответствие между договорената по вид и обем и оказана медицинска помощ по програма „Детско здравеопазване” при ОПЛ или лекар – специалист по детски болести;
- неспазване на графика за обслужване на пациентите от ОПЛ или лекар-специалист;
- нарушения на изискванията за сключване на договори, съгласно изискванията на Решение УС- РД- 04-12/02.02.07 на УС на НЗОК и действащите разпоредби на НРД 2006, в частност – дейност на ЛКК;
- неоснователен отказ да се окаже медицинска помощ на ЗЗОЛ;
- нарушения на установения ред за работа с първични медицински документи;
- липса на функциониращо и налично оборудване в ЛЗ за ДП;
- неправомерно заплащане на потребителска такса от ЗЗОЛ;
- нарушение в качеството на оказаната дентална помощ;
- предписване на повече от три ЛП за едно МКБ на едно ЗЗОЛ;
- изписване на ЛП от гр. IА и други за едно МКБ;
- неспазване на условията за отпускане на лекарства от лекарствения списък на НЗОК и указанията за работа с него;
- изпълнени рецептурни бланки в нарушение изискванията на чл.5, ал.1 от ИД;

- разлики в наличността при проверка на приход и разход на лекарствата, медицинските изделия и диетични храни за специални медицински цели ;
- необработване на рецептурните бланки в момента на отпускане на лекарствата
- съхраняване и отпускане на лекарствени продукти с непоставена и нарушена отличителна маркировка за НЗОК ;
- необработване на рецептурните бланки в момента на отпускане на лекарствата;
- неспазване на изискванията на чл. 112 от НРД 2006
- неспазване на изискванията на чл. 132, ал. 1 и ал.2 от НРД 2006;
- неправомерно заплащане на погребителска такса;
- неспазване на изискването за извършване на дейности в ЛЗ за ДП, посочено в РЦЗ;
- отчитане на услуги, които не са извършени от лекар по дентална медицина, но са отчетени в документацията;
- несъответствие между декларираното, изискуемо и налично оборудване и обзавеждане на дентална практика;
- неправилно водене и съхранение на първични отчетни документи от лекари по дентална медицина;

Извършени са 63 проверки в РЗОК по Инструкцията за административен одит и реодит по сключване на договори за извънболнична медицинска и дентална помощ. Най-често констатираните нарушения са :

- непълнота в сертификатите от БНСВОК
- нарушение на изискванията за налична и функционираща апаратура в ЛЗ;
- сключване на договор за част от основен пакет за СИМП;

За периода януари – юли 2007г в дирекцията са постъпили 83 броя жалби - от тях 13 основателни, 52 неоснователни и 18, за които е назначена проверка на изпълнителите на медицинска помощ или са пренасочени по компетентност към други институции. Изпратени са отговори до жалбоподателите след извършване на проверка или позовавайки се на нормативната уредба.

Жалбите за периода са най-често по повод на:

- неоказване на медицинска помощ на ЗЗОЛ;
- отказ за издаване на направление за МДИ;
- отказ за издаване на направление за консултация;
- жалби срещу дрогерии;
- неправомерно заплащане на преглед от ЗЗОЛ ;
- отказ за изписване на лекарства от ОПЛ;
- отказ за издаване на болничин лист за временна нетрудоспособност от ОПЛ;
- липса на лекар по дентална медицина в почивни дни.
- неправомерно заплащане от ЗЗОЛ на изследвания;
- неправомерно заплащане на лекарствени продукти;
- неспазване на работен график от лекар специалист;
- отказ за отпускане на лекарствени средства поради прекъснати здравноосигурителни права;
- заплащане от ЗЗОЛ на лечение на пулпит при лекар по дентална медицина, работещ по договор с НЗОК;
- неправомерно включване на ЗЗОЛ в пациентска листа на ОПЛ;
- неизвършване на преглед на ЗЗОЛ от друг здравен район;
- морално-етични проблеми между лекар и пациент;
- неоказване на медицинска помощ на ЗЗОЛ по КП по време на престои в ЛЗ за БП.

ИЗВЪРШЕНИ МЕДИЦИНСКИ И ФИНАНСОВИ ПРОВЕРКИ И НАЛОЖЕНИ САНКЦИИ НА ИЗПЪЛНИТЕЛИТЕ НА ИЗВЪНОБЛИЧНА МЕДИЦИНСКА ПОМОЩ										
ЗА ПЕРИОДА ОТ 01.01.2007 г. ДО 31.07.2007 г.										
Изпълнители на медицинска помощ	Брой извършени проверки	Размер на наложените санкции /лв./	Среден размер на наложените санкции /лв./	Размер на наложените санкции внесени в РЗОК /лв./	Среден размер на наложените санкции внесени в РЗОК /лв./	Брой наложени санкции на изпълнители на ИМП	Брой наложени санкции на изпълнител и на ИМП от 500 до 1000 лв.	Брой наложени санкции на изпълнители на ИМП от 1000 до 5000 лв.	Брой наложени санкции на изпълнители на ИМП над 5000 лв.	Брой наложени санкции на изпълнители на ИМП над 5000 лв.
ЛИМП-ИП	2962	402036.99	135.73	347512.71	117.32	1973	1843	103	20*	0
ЛИМП-ГП	333	57746.00	173.41	58273.49	175.00	230	192	26	12	0
<b>ЛИМП-ОБЩО</b>	<b>3295</b>	<b>459782.99</b>	<b>139.54</b>	<b>405786.20</b>	<b>123.15</b>	<b>2203</b>	<b>2035</b>	<b>129</b>	<b>32</b>	<b>0</b>
СИМП-ГП	53	4710.00	88.87	4170.00	78.68	23	20	3	0	0
СИМП-ИП	966	107587.75	111.37	85809.53	88.83	563	526	30	7	0
СИМП-ДКЦ	290	83941.00	289.45	57769.93	199.21	156	110	23	23	0
СИМП-ЛЗ за БП (т. 5 от УС)	381	445840.00	1170.18	291515.00	765.13	222	83	48	71	20
СИМП-МДЦ	11	4095.00	372.27	270.00	24.55	5	4	0	1	0
СИМП-МЦ	494	104460.00	211.46	84621.18	171.30	269	216	25	28	0
СИМП-НЦПОЗ	0	0.00	0.00	0.00	0.00	0	0	0	0	0
СИМП-СМДЛ	143	12780.05	89.37	12645.00	88.43	69	66	3	0	0
<b>СИМП-ОБЩО</b>	<b>2338</b>	<b>763414</b>	<b>327</b>	<b>536801</b>	<b>230</b>	<b>1307</b>	<b>1025</b>	<b>132</b>	<b>130</b>	<b>20</b>
ПРИДП-ГП	131	8515.40	65.00	8016.70	61.20	92	92	0	0	0
ПРИДП-ИП	3902	280402.84	71.86	268746.77	68.87	2543	2494	39	10	0
СИДП-ГП	0	0.00	0.00	0.00	0.00	0	0	0	0	0
СИДП-ИП	8	469.70	58.71	469.70	58.71	6	6	0	0	0
СИДП-ДЦ	17	1420.93	83.58	1793.68	105.51	11	11	0	0	0
<b>ДИП-ОБЩО</b>	<b>4958</b>	<b>290809</b>	<b>72</b>	<b>279027</b>	<b>69</b>	<b>2652</b>	<b>2603</b>	<b>39</b>	<b>10</b>	<b>0</b>
Алтеки	2013	423117.83	210.19	381514.20	189.53	1322	1122	137	61	2
<b>ОБЩО:</b>	<b>11 704</b>	<b>1 937 123.49</b>	<b>165.51</b>	<b>1 603 127.89</b>	<b>136.97</b>	<b>7 484</b>	<b>6 785</b>	<b>437</b>	<b>233</b>	<b>22</b>

\* Забележка: При 12 от изпълнителите на ПИМП - ИП, размерът на наложените санкции е до 1500 лв.  
При 8 от изпълнителите на ПИМП - ИП, размерът на наложените санкции е до 2700 лв.

Приложение 2

**ИЗВЪРШЕНИ ПРОВЕРКИ /МЕДИЦИНСКИ И ФИНАНСОВИ/ В  
ЛЕЧЕБНИ ЗАВЕДЕНИЯ ЗА БОЛНИЧНА ПОМОЩ ОТ  
КОНТРОЛНИТЕ ОРГАНИ НА НЗОК ЗА ПЕРИОДА**

**01. 01.2007г - 31.07. 2007г**

Показатели	Резултат
Извършени проверки по видове изпълнители на болнична помощ - брой	1 254
Болници и диспансери	1 189
СИМП, изпълняващ КП по чл. 12	63
ЛЗ за БП за ВСД по чл.12	2
<b>Всичко извършени проверки в лечебни заведения за болнична помощ, в т.ч.:</b>	<b>1 254</b>
Финансови проверки	441
Медицински проверки	480
Проверки по сигнали и жалби	90
Съвместни проверки с НЗОК /финансови и медицински/	228
Съвместни проверки с др. институции	15
<b>Проверки с установени нарушения</b>	<b>875</b>
Процент на проверки с нарушения от всичко извършени проверки	69,7%
<b>Проверки с установени суми за възстановяване</b>	<b>338</b>
Процент на проверки с установени суми за възстановяване от всичко извършени проверки	26,9%
<b>Проверени клинични пътеки, в т.ч.</b>	<b>6 450</b>
От финансови проверки	2 969
От медицински проверки	3 481
<b>Брой проверени истории на заболявания /ИЗ /</b>	<b>76 883</b>
<b>Брой ИЗ с нарушения</b>	<b>15 322</b>
<b>% ИЗ с установени нарушения от общо проверените</b>	<b>19,9%</b>
<b>Общ брой констатирани нарушения по изпълнение на договорените КП в т.ч.:</b>	<b>3 780</b>
при извършени медицински проверки	2 334
при извършени финансови проверки	1 446
<b>Най-често установени нарушения при медицински проверки</b>	

Показатели	Резултат
<p>Несъответствие на договорената по вид и обем и оказана медицинска помощ :</p> <ul style="list-style-type: none"> <li>- при неизвършена дейност;</li> <li>- при неспазени индикации за хоспитализация;</li> <li>- непосочени основания за неизвършване на включена в КП дейност;</li> <li>- неосигуряване на пациента на непрекъснатост на болничната помощ и грижи.</li> </ul>	1 717
Нарушения на установения ред за работа с документи по КП	467
<b>Най-често установени нарушения при финансови проверки</b>	
Нарушения на установения ред за работа с документи по КП , епикриза, амбулаторен журнал, дневник за контролни прегледи.	872
Нарушения на установения ред за работа с първични отчетни документи	177
Заплащане или доплащане от пациенти за дейности, които са заплащани напълно от НЗОК	123
<b>Предвидени санкции на изпълнители на болнична помощ</b>	<b>1 740 995 лв.</b>
<b>Реално събрани суми от санкции към 30.06.2007 г.</b>	<b>802 470 лв</b>
<b>Среден размер на предвидените санкции</b>	<b>1 989 лв.</b>
<b>Предвидени суми за възстановяване от изпълнители на болнична помощ</b>	<b>1 466 302 лв.</b>
<b>Реално внесени от изпълнители на болнична помощ възстановени суми към 30.06.2007 г.</b>	<b>670 998 лв</b>
<b>Начислени лихви върху суми за възстановяване</b>	<b>70 421 лв.</b>
<b>Реално внесени от изпълнители на болнична помощ възстановени суми от лихви към 30.06.2007 г.</b>	<b>34 494 лв</b>

ЧРЕЗ

ПРЕДСЕДАТЕЛЯ НА  
НАРОДНОТО СЪБРАНИЕ  
Г-Н ГЕОРГИ ПИРИНСКИ734-06-119  
22-09-07  
15.08  
104.

ДО

МИНИСТЪРА НА ИКОНОМИКАТА  
И ЕНЕРГЕТИКАТА  
Г-Н ПЕТЪР ДИМИТРОВ**ВЪПРОС**

от МИНЧО ХРИСТОВ – независим народен представител

Съгласно чл. 90, ал. 1 от Конституцията на Република България, внасям въпрос

ОТНОСНО: финансовото състояние на “Топлофикация” - София

УВАЖАЕМИ ГОСПОДИН МИНИСТЪР,

Какви са разходите на “Топлофикация” – София през последните пет години за закупуване на газ, за работни заплати, за ремонти и капиталови разходи?


Какво количество топлоенергия е подадено на гражданите? Каква част от тези количества не са заплатени?

Моля да ми дадете информация за цялостното финансово състояние на “Топлофикация” – София през последните пет години.

Моля за писмен отговор.

28 септември 2007 г.

НАРОДЕН ПРЕДСТАВИТЕЛ:

  
Минчо Христов





754-06-419  
09.10.07

РЕПУБЛИКА БЪЛГАРИЯ  
МИНИСТЕРСТВО НА ИКОНОМИКАТА И ЕНЕРГЕТИКАТА

ДО  
Г-Н ГЕОРГИ ПИРИНСКИ  
ПРЕДСЕДАТЕЛ НА 40-ТО  
НАРОДНО СЪБРАНИЕ НА  
РЕПУБЛИКА БЪЛГАРИЯ

МИНИСТЕРСТВО НА ИКОНОМИКАТА И ЕНЕРГЕТИКАТА
София 1000, ул. "Славянска" №8
Регистрационен индекс и дата
02-00-142 / 09.10.07

УВАЖАЕМИ ГОСПОДИН ПИРИНСКИ,

Моля, на основание чл. 78, ал. 3 от Правилника за организацията и дейността на Народното събрание, да отложите отговора на следния отправен към мен писмен въпрос:

- Въпрос с Изх.№ 754-06-419/01.10.2007г. от народния представител г-н Минчо Христов, относно финансовото състояние на „Топлофикация” - София.

С уважение,

МИНИСТЪР НА ИКОНОМИКАТА  
И ЕНЕРГЕТИКАТА





РЕПУБЛИКА БЪЛГАРИЯ  
МИНИСТЕРСТВО НА ИКОНОМИКАТА И ЕНЕРГЕТИКА

754-06-419  
18.10.07  
17.49

МИНИСТЕРСТВО НА ИКОНОМИКАТА И ЕНЕРГЕТИКА
София 1000, ул. "Славянска" №8
Регистрационен индекс и дата
02-00-172/18.10.2007

ЧРЕЗ  
Г-Н ГЕОРГИ ПИРИНСКИ  
ПРЕДСЕДАТЕЛ НА 40-ТО  
НАРОДНО СЪБРАНИЕ НА  
РЕПУБЛИКА БЪЛГАРИЯ

ДО  
Г-Н МИНЧО ХРИСТОВ  
НЕЗАВИСИМ  
НАРОДЕН ПРЕДСТАВИТЕЛ

На Ваш изх. № 754-06-419/01.10.2007г.

## ПИСМЕН ОТГОВОР НА ВЪПРОС

**ОТНОСНО:** Финансовото състояние на "Топлофикация София".

**УВАЖАЕМИ ГОСПОДИН ХРИСТОВ,**

„Топлофикация София“ е акционерно дружество, в което Столична община е мажоритарен собственик, притежаващ 58,20% от капитала, а българската държава – 41,80%. Дружеството по своите мащаби, дейност, пазарен дял и значимост за битата на столичани, е между най-важните инженерни инфраструктури на град София.

„Топлофикация София“ АД осъществява дейността си чрез Централно управление и четири топлофикационни района: топлофикационен район "София", топлофикационен район "София-Изток", топлофикационен район "Земляне" и топлофикационен район "Люлин", които нямат статут на отделни юридически лица.

Към 31.12.2006г. дружеството доставя централизирано топлинна енергия на 394 548 потребители, като за извършване на дейността си има издадени от Държавната комисия по енергийно и водно регулиране лицензи за производство на топлинна енергия, комбинирано производство на топлинна и електрическа енергия и пренос на топлинна енергия.

Централизираното топлоснабдяване в София се осъществява чрез изградена топлопреносна мрежа с дължина над 903 км. Инсталирани са 15 236 абонатни станции в сградите на потребителите.

Топлинната енергия /пара и гореща вода/ се произвежда в две топлоелектрически централи и седем малки отоплителни централи, в които годишно се изгаря около 1/3 от общото количество природен газ, потребявано в страната.

Електрическа енергия се произвежда в две топлоелектрически централи, на принципа на комбинирано производство на топлинна и електрическа енергия.

Основно гориво за производство е природния газ. Мазут се изгаря в по-малките отоплителни централи. До края на годината две от тях ще преминат на гориво природен газ. Предвижда се в следващите години мазутът да остане само като резервно гориво, така както регламентира Наредбата за резерви от горива, за осигуряване на работата на централите в случай на аварии или траен недостиг на природен газ.

**Изразходвани горива за производство на топлинна енергия/пара и гореща вода/ и електрическа енергия за периода 2002г.-2006г.:**

Година	Природен газ/ хил.н.м.куб	Мазут/тона	Пром.газъл/тона
2002	798 334	21 031	553
2003	884 053	23 093	496
2004	772 054	19 049	360
2005	775 816	20 322	387
2006	777 014	19 672	420

**на стойност:**

Година	Хил. лв.:			Общо - хил. лв.:
	Природен газ	Мазут	Газъл	
2002	193 763	8 380	358	202 501
2003	203 330	10 546	365	214 241
2004	172 199	8 277	297	180 773
2005	190 330	8 024	409	198 763
2006	234 657	7 477	513	242 647

Средствата за ремонти в топлоизточниците се насочват основно за профилактично възстановяване на основните и спомагателни агрегати и

съоръжения в централите, с цел постигане на сигурна работа и добри технико-икономически показатели.

Година	Ремонти /хил. лв.		Инвестиции / хил.лв.	
	Планови	Аварийни	Собствени средства	Привлечени средства
2002	5 411	638	568	6 889
2003	8 210	1 337	1 170	22 463
2004	10 087	831	2 842	34 289
2005	10 147	404	2 439	14 875
2006	3 968	354	3 356	13 064

В основата на инвестиционната дейност е реализацията на Проекта за рехабилитация на топлофикационната система на град София, който се изпълнява от 2002г. и включва подмяна на основни участъци от топлопреносната мрежа и подмяна на абонатните станции.

В рамките на проекта през 2006г. са подменени 625 броя абонатни станции, с което общия брой на подменените абонатни станции е 6 657 и в края на годината в експлоатация са 9 171 автоматизирани абонатни станции.

Отчетна година	Реконструирани топлопреносни мрежи /км/	Аварийно подменени топлопреносни мрежи /км/
2002г.	5,639	11,11
2003г.	33,233	2,38
2004г.	37,260	8,09
2005г.	2,025	7,17
2006г.	1,696	5,86
<b>ОБЩО:</b>	<b>88,759</b>	<b>54,66</b>

За задоволяване на нуждите от топлинна енергия, «Топлофикация София» АД произвежда за своите потребители, включително промишлени, годишно между 5 и 6 милиона МВтч.

Година	Общо произведена топлинна енергия (МВтч)	Произведена топлинна енергия с топлоносител гореща вода (МВтч)	Произведена топлинна енергия с топлоносител пара(МВтч)
2002	5 572 158	5 446 847	125 311
2003	6 048 766	5 927 564	121 202
2004	5 447 079	5 349 650	97 429
2005	5 647 891	5 554 314	93 577
2006	5 591 730	5 500 164	91 566

Топлинната енергия доставяна до абонатите с топлоносител гореща вода е между 4,5 и 5 МВтч.

Година	Произведена, МВтч	Технологични разходи, МВтч	Продадена, МВтч
2002	5 446 847	874 010	4 572 837
2003	5 927 564	948 064	4 979 500
2004	5 349 650	867 721	4 481 930
2005	5 554 314	825 319	4 728 996
2006	5 500 164	880 123	4 620 042

Продажната цена на електрическата и топлинна енергия за стопански и битови нужди се регулира от Държавната комисия по енергийно и водно регулиране.

Субсидирането на цената за битови потребители е преустановено през 2004г.

Цената на електрическата енергия покрива разходите за нейното производство и формира положителен финансов резултат след 2002г., който за 2006г. е незначителен.

Приходът от единица продадена топлинна енергия, независимо от променените цени от 01.07.2006г. не покрива общите разходи за производство през 2006г.

Фактурираните количества топлинна енергия с топлоносител топла вода за периода от 2002г. до месец юни 2007г. са на стойност:

**Фактурирана топлинна енергия за периода 2002г.-2006г.**

	Показател	Мярк а	2002г.	2003г.	2004г.	2005г.	2006г.	2007г.
1	Фактурирана топлинна енергия (без ДДС), в т.ч. от битови потребители	х.лв.	198 484	215 759	213 269	244 740	268 265	133 735
А	Битови потребители	х.лв.	139 807	160 027	161 077	186 351	206 890	103 233
2	Фактурирана топлинна енергия (с ДДС), в т.ч. от битови потребители	х.лв.	238 181	258 911	255 923	293 688	321 918	160 482
А	Битови потребители	х.лв.	167 768	192 032	193 292	223 621	248 268	123 880

За първото полугодие на 2007г. са произведени 2 645 321 МВтч топлинна енергия. Като се има предвид, че технологичните разходи са в размер на 430 666 МВтч, на потребителите са доставени 2 214 655 МВтч енергия с обща стойност 133 735 хиляди лева. От тях, 1 713 755 МВтч са за бита- отопление и битова гореща вода, на стойност 103 233 хиляди лева.

За същия период са произведени 552 305 хиляди квтч електрическа енергия на стойност 37 235 хиляди лева.

Общо за периода дружеството реализира по счетоводни документи приходи от топлинна енергия с топлоносител топла вода и електрическа енергия в размер на 170 970 хиляди лева.

Формираните общи разходи по счетоводни документи са в размер на 182 037 хиляди лева, от които 40 297 хиляди лева са постоянни разходи и 140 019 хиляди лева суровини и горива за производство, в т.ч. за природен газ 134 547 хиляди лева.

**Основните пера в постоянните разходи са:**

- Разходи за заплати - 7 794 хиляди лева;
- Социални разходи - 4 210 хиляди лева;
- Амортизации – 14 740 хиляди лева;
- Общи финансови разходи – 1 900 хиляди лева;
- Ремонти за периода – 1 154 хиляди лева.

Средната продажна цена на електрическата енергия е 0,085 лв./квтч, при разходи за производство 0,082 лв./квтч.

Средната продажна цена за топлинна енергия е 60,24 лв./МВтч, при разходи за производство 66,01 лв./МВтч. /цената е без ДДС/.

При така формираните цени, печалбата от по-високата цена на електрическата енергия все още не може да покрие загубата от продажбата на топлинна енергия.

За производството на електрическа енергия са изгорени 109 483 хиляди нормални кубични метра природен газ, съответно за топлинна енергия 286 018 хиляди нормални кубични метра природен газ, 14 118 тона мазут и 337 тона газьол на обща стойност 134 547 хиляди лева.

Основните задължения на дружеството са за горива, като задълженията за природен газ към 30.06.2007г. са в размер на 151 932 хиляди лева. Редовно се обслужват задълженията по държавно гарантираните заеми за рехабилитацията на топлопреносната мрежа, както и задълженията към НОИ и държавния бюджет.

За планови ремонти до месец август са изразходвани 1 818 хиляди лева и за аварийни - 27 хиляди лева.

Извършени са инвестиции за 12 540 хиляди лева, от които 556 хиляди лева са собствени и 11 984 хиляди лева привлечен капитал.

Общата събираемост на задълженията от потребители на топлинна енергия е около 50%. Събираемостта към 08.10.2007г. се отчита по всички стари задължения и фактурираните задължения за топлинна енергия за м.август 2007г. Закъснението на изравнителните сметки и негативното отношение към топлофикационното дружество се отрази на събираемостта и в сравнение с предходната 2006г. събираемостта от битовите потребители е спаднала с над 10%.

Потребителите на топлинна енергия дължат за закъснели плащания 167 763 510 лева.

До 2006г. средната работна заплата за работещите в „Топлофикация София“ АД на практика не се променя. Дружеството не се е възползвало от нормативно определените възможности за еднократно годишно увеличение на фонда работна заплата. В началото на 2007г. заплатите в „Топлофикация София“ АД бяха повишени чрез използване на всички реализирани икономии от фонд работна заплата и при използване на възможностите, осигурени чрез действащите нормативни документи.

ФРЗ общо /хил. лв./	ФРЗ - без обезщетения, СД и отпуски	Среден списъчен състав,брой персонал (без майки)	Средна брутна работна заплата (лв./човек за месец)	Социални разходи /хил. лв./
2002 г.- 14 460	13 617	2 509	452	2 301
2003 г.- 13 864	13 463	2 541	442	5 553
2004 г.- 14 218	13 532	2 582	437	6 759
2005 г.- 15 012	14 428	2 597	463	7 637
2006 г.- 15 417	14 088	2 543	462	7 613
2007 г.- август 11 048	10 800	2 425	557	5 592

**УВАЖАЕМИ ГОСПОДИН ХРИСТОВ,**

Надявам се, че с представената информация сме отговорили на поставените от Вас въпроси.

С уважение,

**МИНИСТЪР НА ИКОНОМИКАТА  
И ЕНЕРГЕТИКАТА**



**ПЕТЪР ДИМИТРОВ**