



РЕПУБЛИКА БЪЛГАРИЯ
НАЦИОНАЛЕН ОСИГУРИТЕЛЕН ИНСТИТУТ

ДО
Г-Н ДИМИТЪР ГЛАВЧЕВ
ПРЕДСЕДАТЕЛ НА 44-ТО
НАРОДНО СЪБРАНИЕ НА
РЕПУБЛИКА БЪЛГАРИЯ
гр. София 1169
пл. "Народно събрание" № 2

Д О К Л А Д

от Весела Караиванова-Начева
Подуправител на Националния осигурителен институт

ОТНОСНО: Изпълнението на бюджета на Държавното обществено осигуряване
за 2016 г.

Проектът на Бюджета на държавното обществено осигуряване (БДОО) за 2016 г. беше разработен в изпълнение на Решение № 62 на Министерски съвет от 30 януари 2015 г. за бюджетната процедура за 2016 г., Указания БЮ № 1/11.02.2015 г. на Министерство на финансите (МФ) за подготовката и представянето на бюджетните прогнози на първостепенните разпоредители с бюджет (ПРБ) за периода 2016 – 2018 г., Решение № 267 на Министерския съвет от 23 април 2015 г. за одобряване на средносрочната бюджетна прогноза за периода 2016 – 2018 г. и Указания БЮ № 3/03.07.2015 г. на МФ за подготовката и представянето на проектобюджетите на ПРБ за 2016 г. и на актуализираните им бюджетни прогнози за 2017 и 2018 г.

Законът за бюджета на държавното обществено осигуряване е основният финансов план на социалноосигурителната система, с който се изпълнява определената за годината държавна осигурителна политика. Той съдържа консолидирания бюджет на държавното обществено осигуряване и бюджетите на отделните социални фондове, съобразно спецификата на осигурителните рискове, съвкупността на осигурените лица и изискванията на единната бюджетна класификация.

1. Основни параметри и осигурителни политики, реализирани при изпълнението на бюджета на държавното обществено осигуряване за 2016 година

1.1. По приходите

1. Със Закона за изменение и допълнение на КСО (ДВ бр.61/11.08.2015 г.) се въведоха промени във фондовата организация на социалното осигуряване:

- Създаде се фонд „Пенсии за лицата по чл.69“ като размерите на вноските за работещите в специалните ведомства, които се пенсионира по чл.69 от КСО се запазиха съответно 40,8 на сто за родените преди 1 януари 1960 г. и 35,8 на сто за останалите;

- Въведе се право на свободен избор за промяна на осигуряване между фондовете за допълнително задължително пенсионно осигуряване (ДЗПО) и фондовете „Пенсии“ и „Пенсии за лицата по чл.69“ на ДОО;
- Измени се чл.21 по отношение на трансферите от държавния бюджет за фонд „Пенсии“ на ДОО, като отпадна участието на държавата във финансирането му с трансфер в размер на 12 на сто върху сбора от осигурителните доходи на всички осигурени лица.

2. Запазиха се размерите и съотношенията на осигурителните вноски за фондовете на държавното обществено осигуряване.

3. Размерът на осигурителната вноска за фонд „Пенсии“ се запази на нивото от 2015 г. – 17,8 на сто за родените преди 1 януари 1960 г., при запазено съотношение – 9,9 за сметка на работодателя и 7,9 за сметка на работника и 12,8 на сто за лицата родени след 31 декември 1959 г., съответно при съотношение 7,1/5,7.

4. Запазиха се размерите и съотношенията на осигурителните вноски за фонд “Общо заболяване и майчинство” и фонд “Безработица” на нивата от 2015 г.:

- фонд „Общо заболяване и майчинство” – 3,5 на сто и в съотношение 60/40 осигурител/осигурено лице;
- фонд „Безработица” – 1,0 на сто и в съотношение 60/40 осигурител/осигурено лице.

5. Запазиха се размерите на диференцираните осигурителни вноски за фонд ” Трудова злополука и професионална болест” – между 0,4 и 1,1 на сто според степента на риска за икономическата дейност, изцяло за сметка на осигурителя.

6. Запази се диференцираният минимален месечен размер на осигурителния доход за самоосигуряващите се лица, съобразно облагаемия им доход за 2014 г., съответно 420 лв., 450 лв., 500 лв. и 550 лв. по скала определена в чл.9 от ЗБДОО за 2016 г.

7. Запази се минималният осигурителен доход за регистрираните земеделски стопани и тютюнопроизводители - 300 лв.

8. Запази се максималният месечен размер на осигурителния доход - 2 600 лв.

9. За 2016 г. се определи приход в бюджета на НОИ 1,5 на сто от приходите на фонд “Гарантирани вземания на работниците и служителите” за дейностите по чл. 13 от Закона за гарантираните вземания на работниците и служителите при несъстоятелност на работодателя (ЗГВРСНР), съгласно чл.15, ал 1, т. 4 от същия закон.

1.2. По разходите

1. През 2016 г. продължи повишаването на изискуемите възраст и осигурителен стаж при пенсиониране за всички категории труд и се въведе минимална възраст за пенсиониране на лицата по чл.69 от КСО:

- Необходимата възраст за придобиване право на пенсия по чл. 68, ал.1 от КСО се повиши с два месеца - 63 години и 10 месеца за мъжете и 60 години и 10 месеца за жените;
- Необходимият осигурителен стаж за придобиване право на пенсия по чл. 68, ал.2 от КСО се увеличи с 2 месеца - 38 години и 2 месеца за мъжете и 35 години и 2 месеца за жените;
- Въведе се минимална възраст за пенсиониране на лицата по чл.69 от КСО - 52 години и 10 месеца;
- Необходимата възраст за придобиване право за пенсия по чл. 68, ал.3 се повиши с 2 месеца - 65 години и 10 месеца за двата пола.

2. От 1 януари 2016 г. се въведе възможност за отпускане на пенсия за осигурителен стаж и възраст в намален размер на лицата, на които не им достигат до 12 месеца възраст, но имат необходимия осигурителен стаж, като пенсията им се намалява пожизнено с 0,4 на сто за всеки недостигащ месец (чл. 68а от КСО);

3. С новия чл. 69б от КСО, който влезе в сила от 1 януари 2016 г., се създаде постоянно действаща разпоредба, която урежда правото на ранно пенсиониране от ДОО на работещите при условията на първа и втора категория труд. Според нея лицата, които не отговарят на условията за пенсиониране от професионален пенсионен фонд по чл. 168 на КСО или са променили осигуряването си по чл. 4в от КСО, могат да получат пенсия за осигурителен стаж и възраст от ДОО преди навършване на възрастта по чл. 68, ал. 1, при определени условия;

4. От 1 юли 2016 г. минималният размер на пенсията за осигурителен стаж и възраст се увеличи от 157,44 лв. на 161,38 лв.;

5. От 1 юли 2016 г. пенсиите за трудова дейност бяха осъвременени по чл. 100 от КСО с 2,6 на сто;

Максималният размер на получаваните една или повече пенсии се запази на нивото от 1 юли 2015 г. - 910,00 лв. месечно.

1.2.2. Парични обезщетения и помощи

1. Запазиха се нормативите на обезщетенията при временна неработоспособност и при бременност и раждане на нивата от 2015 г.;

2. Запази се нормативът на месечното обезщетение за отглеждане на малко дете на 340 лв.;

3. Запази се режимът на изплащане на паричните обезщетения за временна неработоспособност, първите три дни да са за сметка на осигурителя и от 4-тия ден на настъпване на неработоспособността от държавното обществено осигуряване;

4. Запази се размерът на обезщетението за безработица и начинът на изчислението му на база 60 на сто от осигурителния доход на лицето преди загубата на работа, при минимален дневен размер на обезщетението за безработица от 7,20 лв.;

5. Запазиха се осигурителните периоди, от които се изчисляват краткосрочните обезщетения за общо заболяване и трудова злополука или професионална болест – 18 месеца и 24 месеца за обезщетението за бременност и раждане и безработица;

2. Общо изпълнение на планираните приходи, разходи и трансфери в Консолидирания бюджет на държавното обществено осигуряване

Планираните приходи (без трансфери) за ДОО за 2016 г. са **4 982 521,3 хил. лв.**, а планираните разходи (без трансфери) са **10 037 482,8 хил. лв.** Съгласно Закона за бюджета на ДОО, бюджетът на държавното обществено осигуряване в края на годината трябва да завърши с нулев остатък, който се формира от приходите, разходите, сумите на трансферите и погашенията по заема от Световната банка.

Изпълнението на бюджета на ДОО за 2016 г. (без трансферите) показва, че са постъпили **5 238 070,7 хил. лв.** приходи, или изпълнението на плана е 105,1 на сто, а са изразходвани **10 188 000,8 хил. лв.** или 101,5 на сто от плана.

Погашенията по заема от Световната банка са **2 084,2 хил. лв.**

В края на годината е реализиран остатък по валутните сметки на **НОИ** в размер на **245,0 хил. лв.**

2.1. Отчет на приходите в Консолидирания бюджет на държавното обществено осигуряване

Общият брой на осигурените лица, за които са постъпили приходи от осигурителни вноски през 2016 г. е **2 765 138**. Следващата таблица представя структурата на осигурените лица, за които са постъпили приходи от осигурителни вноски през 2016 г., разпределени по типове осигуряване.

Таблица 1. Осигурени лица и среден осигурителен доход (СОД) на база приходи от осигурителни вноски през 2016 г.

Показатели	ЗБДОО 2016 г.		Отчет на ЗБДОО 2016 г.	
	Брой	СОД (лв.)	Брой	СОД (лв.)
ОСИГУРЕНИ ЛИЦА – ОБЩО*	2 763 296	717,99	2 765 138	747,72
В т. ч.				
I. Осигурени от работодател лица:				
От първа категория труд	7 170	1 176,25	6 872	1 274,07
От втора категория труд	96 121	903,81	111 720	947,33
От трета категория труд	2 215 683	720,19	2 202 622	757,98
Държавни служители	39 193	859,53	47 717	928,89
Членове на кооперации, работещи без трудови правоотношения	1 004	341,47	987	273,52
Лица включени в програми за осигуряване на заетост и за подкрепа на майчинството	9 423	403,89	918	289,35
Осигурени от възложител лица /осигурени само за пенсия/	65 123	437,19	55 988	305,34
II. Осигурени за собствена сметка лица:				
Самоосигуряващи се лица /осигурени за всички социални рискове/	114 518	492,22	134 402	467,66
Самоосигуряващи се лица /осигурени само за пенсия/	94 115	443,78	77 831	453,14
Самоосигуряващи се лица – земеделски стопани и тютюнопроизводители /осигурени за всички социални рискове/	10 025	300,00	17 807	309,19
Самоосигуряващи се лица – земеделски стопани и тютюнопроизводители /осигурени само за пенсия/	15 119	300,00	19 894	307,86

*Забележка: * В общия брой на осигурените лица са включени и наетите по специални закони.*

Източник: Касов отчет за изпълнение на бюджета на ДОО за 2016 г.

Планираните приходи (без трансфери) за ДОО за 2016 г. са **4 982 521,3 хил. лв.**, а са постъпили **5 238 070,7 хил. лв.**, или изпълнението на плана е 105,1 на сто. Общото изпълнение на плана по приходите е с 255 549,4 хил. лв. (5,1 на сто).

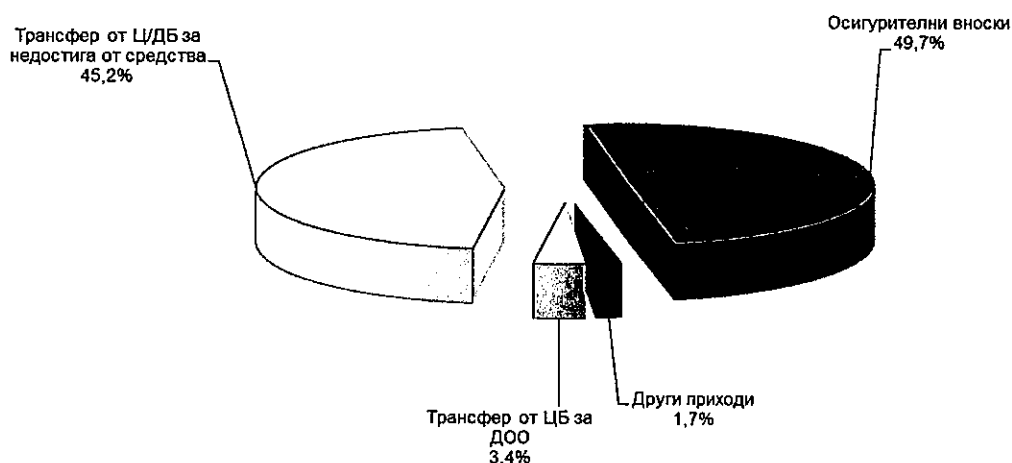
Преизпълнението на приходите се формира от постъпилите повече приходи от осигурителни вноски и преизпълнение на неданъчните приходи. Планираните приходи от осигурителни вноски са 4 971 506,3 хил. лв., а са постъпили 5 064 900,7 хил. лв. Преизпълнението е с 93 394,4 хил. лв. (1,9 на сто) и се дължи на:

1. По-високия отчетен брой на осигурените лица, с 1,8 хиляди повече от плана (0,07 на сто);
2. По-високия отчетен осигурителен доход, с 29,73 лв. или 4,1 на сто;
3. Постъпилите повече приходи от осигурителни вноски върху средствата за социални разходи, с 20 083,8 хил. лв. повече от планираните или 30,6 на сто;
4. Постъпилите повече приходи от осигурителни вноски за трудова злополука и професионална болест, с 46 322,9 хил. лв. повече от планираните или 30,9 на сто;

5. Постъпили приходи от осигурителни вноски по чл. 46, чл. 4в, § 51 от ЗИД на КСО и чл. 157, ал. 7 от КСО в размер на 13 321,5 хил. лв.

В бюджета на ДОО са планирани 12 080,0 хил. лв. неданъчни приходи, а са постъпили 174 227,0 хил. лв., със 162 147,0 хил. лв. повече. Те включват приходи и доходи от собственост – 6 296,1 хил. лв. (неизпълнение с 4,7 на сто); глоби, санкции, наказателни лихви – 22 801,7 хил. лв. (преизпълнение със 17 601,7 хил. лв.) и други приходи – 145 129,2 хил. лв. (преизпълнение със 144 854,2 хил. лв. повече). Преизпълнението на другите приходи се дължи на счетоводното отчитане на акумулирани осигурителни вноски, постъпили по § 51 от ЗИД на КСО, § 46 от ПЗР на КСО, чл.46, чл.4в и по чл. 157, ал.7 от КСО в размер на 143 945,4 хил. лв. В Закона за бюджета на ДОО акумулираните приходи от осигурителни вноски са планирани в приходите от осигурителни вноски в размер на 116,0 млн.лв.

Структурата на приходите и получените трансфери в отчета за 2016 г. е показана на следващата фигура:



Фигура 1. Структура на приходите и получените трансфери за 2016 г.

2.2. Отчет на разходите в Консолидирания бюджет на държавното обществено осигуряване.

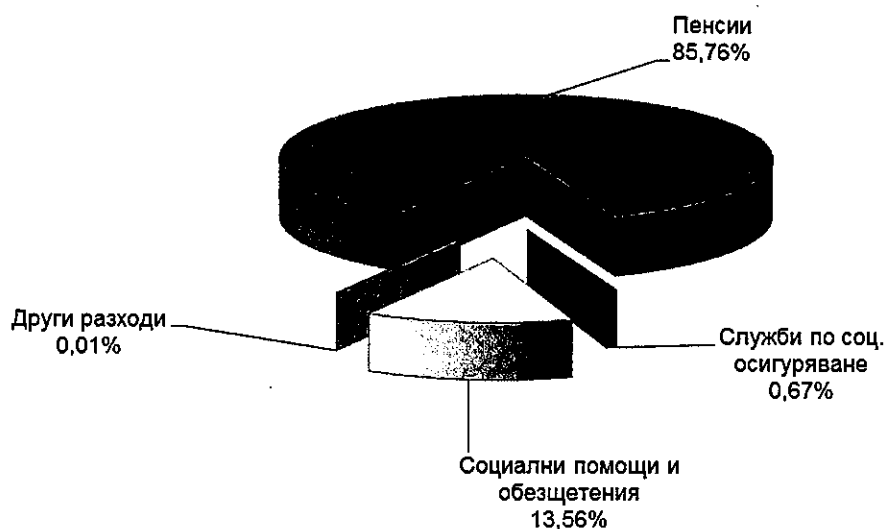
През 2016 г. планираните разходи на консолидирания бюджет на ДОО без предоставените трансфери са 10 037 482,8 хил. лв., а по отчет възлизат на 10 188 000,8 хил. лв., като основно са:

- разходи за пенсии – 8 736 973,4 хил. лв. (включително 100 974,1 хил. лв. еднократно изплатени непланирани допълнителни суми към пенсиите, 1 219,3 хил. лв. капиталов трансфер за прехвърляне на пенсионни права и 29 335,0 хил. лв. пощенска такса и ДДС), което е 85,8 на сто от общите разходи;
- разходи за социални помощи и обезщетения – 1 381 315,0 хил. лв., което е 13,6 на сто от общите разходи;
- разходи за програми, дейности и служби по социалното осигуряване, подпомагане и заетостта – 69 702,0 хил. лв., което е 0,7 на сто от общите разходи или е 1,4 на сто от отчетените приходи от осигурителни вноски за 2016 г.

Изпълнението на плана по разходите е 101,5 на сто, което е преразход спрямо плана със 150 518,0 хил. лв. и се дължи на по-високи разходи спрямо планираните за социални помощи и обезщетения.

Всички резултати в отчета по разходите на КБДОО спрямо плана са съобразени с § 1, ал.1 от ПЗР на ЗБДОО.

Структурата на разходите по отчета на консолидирания бюджет на ДОО за 2016 г. е представена на следващата фигура:



Фигура 2. Структура на разходите (без предоставените трансфери) за 2016 г.

2.2.1. Отчет на разходите за пенсии в Консолидирания бюджет на държавното обществено осигуряване.

В структурата на разходите най-съществен дял имат разходите за пенсии, които по отчета за 2016 г. са 8 706 419,1 хил. лв. В тази сума са включени разходите за пенсии, финансирани от ДОО и от държавния бюджет, и еднократно изплатените суми към пенсиите за месеците април и декември на 2016 г. Не са включени разходите за пощенска такса и ДДС, както и капиталовия трансфер за прехвърляне на пенсионни права. Отчетените разходи са с 6 419,1 хил. лв. или 0,1 на сто над планираните.

Отчетеният разход за пенсии без еднократните допълнителни суми за 2016 г., които не бяха планирани, е с 92 471,5 хил. лв. или 1,1 на сто по-нисък от планирания. По-ниският разход се дължи на по-ниските отчетени среден брой на пенсионерите и среден размер на пенсията на пенсионер спрямо планираните.

За пенсиите, финансирани от ДОО през 2016 г. са изразходвани 8 402 629,0 хил. лв. или 100,6 на сто изпълнение на плана. Без изплатените еднократни допълнителни суми, разходът за пенсии от ДОО е 8 303 738,4 хил. лв. или с 0,6 на сто по-малко от плана.

Разходът за пенсии за трудова дейност е 7 586 773,5 хил. лв. или с 1,4 на сто по-малко от плана.

Разходът за пенсии на лицата по чл.69 от КСО е 714 881,4 хил. лв. или с 8,3 на сто повече от плана. По-високият разход се дължи на по-големия брой отпуснати пенсии на служители от сектор „Сигурност“, който за 2016 г. е два пъти по-голям в сравнение с отпуснатите през 2015 г. пенсии на тази категория лица.

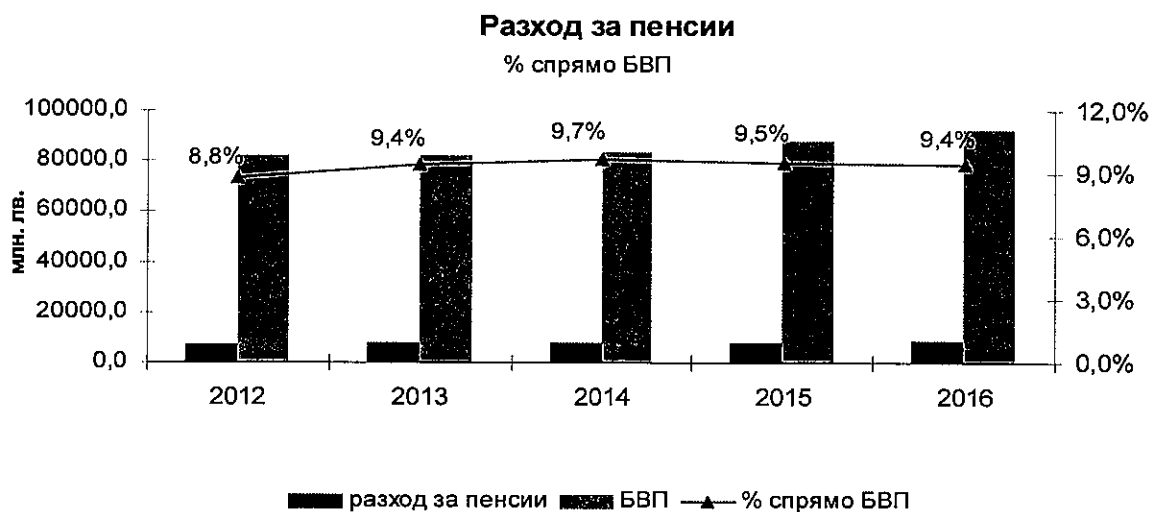
Разходът за пенсии и добавки, финансирани от държавния бюджет възлиза на 303 790,1 хил. лв. или с 11,6 на сто по-малко от плана. За пенсии за военна и гражданска инвалидност, социални пенсии за старост, социални пенсии за инвалидност, персонални пенсии, пенсии за особени заслуги и пенсии, отпуснати по отменени закони през 2016 г. са изразходвани 290 784,5 хил. лв. при планирани 328 322,8 хил. лв., което е с 11,4 на сто по-малко от плана. По-ниският разход се дължи на същественото намаление в броя на социалните пенсии за инвалидност в размер 25 на сто, които не се отпускат след 31 декември 2014 г.

Разходът за добавки към пенсиите на участниците и пострадалите във войните е в размер на 4 062,6 хил. лв. или 77,5 на сто изпълнение на плана. Средствата, изплатени за добавките по чл. 9 от Закона за политическа и гражданска реабилитация на репресираните лица (ЗПГРРЛ) са в размер на 8 938,8 хил. лв., което е с 11,6 на сто по-малко от плана.

В съответствие с Наредбата за прехвърляне на пенсионни права от и към пенсионните схеми на Европейския съюз, на Европейската централна банка и на Европейската инвестиционна банка, през 2016 г. има извършени капиталови трансфери за прехвърляне на пенсионни права в размер на 1 219,3 хил. лв., съответстващи на средна прехвърлена сума от 30 483 лв. за 40 лица.

През 2016 г. са изплатени 29 290,3 хил. лв. за пощенска такса и ДДС, което е с 9 063,8 хил. лв. или 23,6 на сто по-малко от планираните разходи. По-ниският разход се дължи на приетите с ПМС № 168 от 8.07.2016 г. промени в Наредбата за пенсиите и осигурителния стаж, които влязоха в сила от 1 юли 2016 г. С промени в чл. 92 на Наредбата, се въвежда нов механизъм за определяне размера на компенсацията, дължима на „Български пощи“ ЕАД за извършване на обществената услуга по изплащане на пенсии чрез пощенските станции, като размерът на компенсацията за извършване на услугата не може да надвишава левовата равностойност на 15 милиона евро.

От 2013 г. разходите за пенсии (без пощенска такса и ДДС) надхвърлят 9,0 на сто от БВП, като през 2016 г. дялът на разходите за пенсии от БВП е 9,4 на сто. Динамиката в разходите за пенсии като процент от БВП¹ за периода 2012-2016 г. е показана в следващата фигура:



Фигура 3. Разходи за пенсии като процент от БВП, 2012-2016 г.

Основните фактори, влияещи върху разходите за пенсии, са броят на пенсионерите, броят на пенсиите и средният им месечен размер.

- **Брой на пенсионерите**

Броят на пенсионерите към 31 декември 2016 г. е 2 181 356. Лични първи пенсии са получавали 2 069 353 пенсионери (94,9 на сто), а наследствени – 112 003 (5,1 на сто). Спрямо 31 декември 2015 г. общият брой пенсионери се е увеличил с 3233 (0,1 на сто).

Към 31 декември 2016 г. пенсионерите, които получават лични пенсии за осигурителен стаж и възраст по чл. 68 от КСО са 1 521 778, като броят им е намалял с 4221 (0,3 на сто) спрямо края на 2015 г.

Броят на пенсионерите, получаващи лични пенсии по чл. 69 от КСО (кадрови военнослужещи, офицери и сержанти) се е увеличил с 4188 (4,7 на сто) и към 31 декември 2016 г. той е 93 210.

¹ Източник НСИ, http://www.nsi.bg/sites/default/files/files/data/timeseries/GDP_1.1.1.xls

През 2016 г. броят на пенсионерите с лични пенсии за инвалидност поради общо заболяване се е увеличил с 2523 (0,7 на сто) спрямо броя им към 31 декември 2015 г. и в края на 2016 г. е 383 312.

През 2016 г. са се пенсионирали общо 107 078 лица, с 585 (0,5 на сто) по-малко спрямо 2015 г. Лични пенсии са получили 90 493 пенсионери, с 5 173 (5,4%) по-малко спрямо предходната година, а наследствени пенсии са получили 16 585 лица, с 4 588 (38,2%) повече спрямо 2015 г.

Лични пенсии за осигурителен стаж и възраст са отпуснати на 60 005 лица. Спрямо 2015 г. има намаление в броя на новоотпуснатите пенсии с 2 486 (4,0%). От тях 46,4 на сто са отпуснати на лица, работили при условията на трета категория труд, 0,1 на сто са на работили при условията на втора категория труд и 0,1 на сто са отпуснати на лица от първа категория труд. Останалите 53,4 на сто са на лица със смесен трудов стаж.

Пенсионерите с отпуснати пенсии при условията на чл.68 от КСО са 43 809 или 73,0% от пенсионерите с новоотпуснати лични пенсии за осигурителен стаж и възраст.

От началото на 2016 г. започна отпускането на пенсии по новия чл. 68а от КСО, с който се въведе възможност за отпускане на пенсия за осигурителен стаж и възраст в намален размер на лицата, на които не им достигат до 12 месеца възраст, но имат необходимия осигурителен стаж, като пенсията им се намалява пожизнено с 0,4 на сто за всеки недостигащ месец. През 2016 г. пенсионерите с отпуснати при условията на чл.68а от КСО пенсии са 1579, с недостигаща средно 9 месеца възраст.

Със създаването на чл. 69б от КСО, след 31 декември 2015г. продължи отпускането на пенсии от ДОО за ранно пенсиониране на лицата, работили при условията на първа и втора категория труд, които не отговарят на условията за пенсиониране от професионален пенсионен фонд по чл. 168 на КСО или са променили осигуряването си по чл. 4в от КСО. През 2016 г. пенсионерите с отпуснати при условията на чл.69б от КСО пенсии са 7924.

Пенсионерите с пенсии отпуснати при условията на чл. 69 от КСО са 6 693. Този брой е два пъти по-голям в сравнение с този през 2015 г.

През 2016 г. 26 322 лица са получили лични пенсии за инвалидност поради общо заболяване. Спрямо предходната година има намаление на броя им с 2 791 (9,6%).

• Брой на пенсиите

Броят на изплащаните пенсии към 31 декември 2016 г. е 2 608 029. Спрямо 31 декември 2015 г. този брой е намалял с 36 779 (с 1,4 на сто). Освен всички първи пенсии, които са 2 181 356, в него е включен и броят на вторите, третите и четвъртите пенсии. В края на 2016 г. общо 426 673 пенсии се получават като втори (16,4 на сто от общия брой на пенсиите). От 1 януари 2015 г. отпадна възможността за отпускане на социална пенсия за инвалидност в размер 25 на сто на пенсионерите с намалена работоспособност над 70 на сто. Към 31 декември 2016 г. се изплащат 406 855 социални пенсии за инвалидност в размер 25 на сто, като е отчетено намаление с 38 626 (8,7 на сто) спрямо 2015 г.

В края на 2016 г. броят на личните пенсии за осигурителен стаж и възраст е 1 622 815. Те представляват 65,3 на сто от всички лични пенсии. От тях 50,5 на сто са отпуснати на лица, работили при условията на трета категория труд, 3,7 на сто са на лица, работили при условията на втора категория труд и 1,5 на сто са на лица от първа категория труд. Останалите 44,3 на сто от личните пенсии са на лица със смесен трудов стаж.

Съгласно Кодекса за социално осигуряване, на лица с 50 и над 50 на сто трайно намалена работоспособност се отпускат пенсии за инвалидност. Това са пенсиите за инвалидност поради общо заболяване, за инвалидност поради трудова злополука и професионална болест, пенсиите за военна инвалидност, за гражданска инвалидност и социалните пенсии за инвалидност. Броят на личните пенсии за инвалидност към 31 декември 2016 г. е 855 730 или 34,4 на сто от всички лични пенсии. От тях 27,9 на сто са отпуснати на лица с намалена работоспособност над 90 на сто, 51,9 на сто – на лица с намалена работоспособност от 71 до 90 на сто и 20,0 на сто – на лица с намалена работоспособност от 50 до 70,99 на сто. Броят на личните пенсии за инвалидност поради общо заболяване към 31 декември 2016 г. е 385 008 или 45,0 на сто от броя на личните пенсии за инвалидност. Броят на социалните пенсии за инвалидност към 31 декември 2016 г.

е 456 648 или 53,4 на сто от броя на личните пенсии за инвалидност, от които 49 793 са първи пенсии. Броят на личните пенсии за инвалидност поради трудова злополука и професионална болест е 11 152 или 1,3 на сто от броя на личните пенсии за инвалидност.

Малка част от пенсиите в България са социални пенсии за старост (3217), пенсии за особени заслуги към държавата и нацията (13), персонални пенсии (2 983), отпуснати от Министерския съвет на лица, по отношение на които не са налице някои от изискванията на Кодекса за социално осигуряване. Тези пенсии са за сметка на държавния бюджет и се изплащат от фонд "Пенсии, несвързани с трудова дейност". Има останал незначителен брой пенсии, отпуснати по отменени закони (СВОК на ТПК, Закон за пенсиониране на земеделските стопани и кооператори).

• Среден месечен размер на пенсиите

През 2016 г. са проведени следните политики, които оказаха влияние върху размерите на пенсиите:

1. Минималната пенсия за осигурителен стаж и възраст се увеличи от 157,44 лв. на 161,38 лв. от 1 юли 2016 г., съгласно чл. 10 от ЗБДОО за 2016 г., както и всички минимални размери на пенсиите за трудова дейност, свързани с минималната пенсия за осигурителен стаж и възраст.

2. С ПМС № 136 / 08.06.2016 г. се увеличи социалната пенсия за старост от 115,15 лв. на 118,14 лв. от 1 юли 2016 г., както и размерите на всички обвързани с нея добавки към пенсиите.

- добавката за чужда помощ стана 88,61 лв.;
- добавката към пенсиите на участниците и пострадалите във войните по чл. 5 ЗВВ стана 118,14 лв.;
- добавката по Указ № 1611 (добавка към пенсията на инвалидите от войната) стана 59,07 лв.

Към 31 декември 2016 г. броят на пенсионерите с месечни размери на пенсиите, приравнени на минималния размер за съответния вид е 452 288, а разликата между изплащания и действителния размер е 16 671,7 хил. лв. месечно.

3. Максималният размер на получаваните една и повече пенсии, без добавките към тях запази нивото си от 1 юли 2015 г. от 910,00 лв. Към 31 декември 2016 г. максималният размер от 910,00 лв. получават 46 229 пенсионери (2,2 на сто от общия брой), като разликата между действителния и изплащания размер е 9 711,2 хил. лв. месечно.

4. Месечната добавка по чл. 9 от Закона за политическа и гражданска реабилитация на репресираните лица (ЗПГРРЛ) се определя в процент от средната пенсия за осигурителен стаж и възраст за предходната календарна година и се преизчислява ежегодно от 1 януари. В тази връзка със Заповед № 1016-40-77 от 27.01.2016 г., Управителят на НОИ определи средна пенсия за осигурителен стаж и възраст за 2015 г. в размер на 348,42 лв. През 2016 г. са изплатени средно 9 379 добавки със среден размер 79,19 лв.

5. Съгласно чл.100 от КСО, пенсиите за трудова дейност бяха осъвременени от 1 юли 2016 г. с 2,6 на сто (Протокол № 5 /16.05.2016 г.).

6. С ПМС № 54/17.03.2016 г. пенсионерите, на които пенсията или сборът от пенсиите заедно с добавките и компенсациите към тях за месец април 2016 г. е в размер до 300,00 лв. включително, получиха еднократна допълнителна сума към пенсиите си в размер на 40 лв. Необходимите средства в размер на 50,5 млн. лв. бяха осигурени за сметка на реструктуриране на разходите и трансферите по централния бюджет за 2016 г. Броят на пенсионерите, получили „великденска” добавка е 1 233 209.

7. С ПМС № 269 / 27.10.2016 г. на всички пенсионери, на които пенсията или сборът от пенсиите заедно с добавките и компенсациите към тях за месец декември 2016 г. е в размер до 300,00 лв. включително, се изплати еднократна допълнителна сума в размер на 40 лв. Необходимите средства в размер на 50,0 млн. лв. бяха осигурени за сметка на реструктуриране на разходите и трансферите по централния бюджет за 2016 г. Броят на пенсионерите, получили „коледна” добавка е 1 187 237.

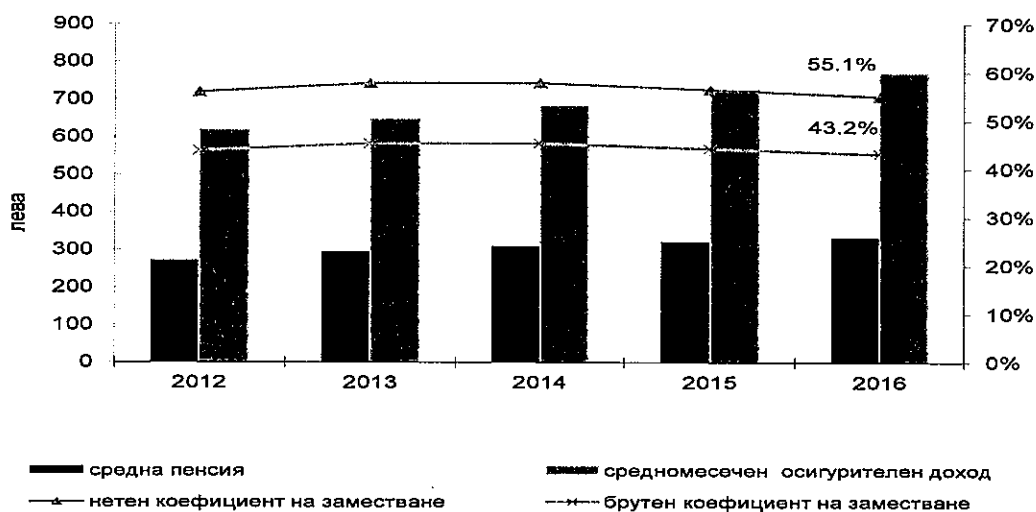
8. Съгласно разпоредбата на § 51, ал.1 от ПЗР на ЗИДКСО (обн. ДВ, бр.61 от 11.08.2015 г.), в сила от 15 август 2015 г., се създаде възможност за лицата, на които е

отпусната пенсия от ДОО с начална дата до 31.12.2015 г. и с намален индивидуален коефициент, да поискат преизчисление на пенсията при условие, че в срок до 31.12.2016 г. изберат да прехвърлят натрупаните средства по индивидуалните им партии в универсален пенсионен фонд във фонд „Пенсии“, съответно фонд „Пенсии за лицата по чл. 69“ на ДОО. Към 31 декември 2016 г. броят на подадените заявления по § 51, ал.1 от ПЗР на ЗИДКСО е 24 960. Броят на преизчислените пенсии е 24 373, а средното увеличение на пенсията е около 73 лв. Изразходваните средства за преизчислението на пенсиите по § 51, ал.1 от ПЗР на ЗИДКСО през 2016 г. са около 12,0 млн.лв.

Средният месечен размер на пенсията на един пенсионер за 2016 г. е 332,68 лв. При неговото изчисляване са взети предвид добавките по чл. 84 от КСО (т.нар. „вдовишка добавка“), добавката за чужда помощ (в размер 75 на сто от социалната пенсия за старост), добавката за ветерани от войните (в размер на социалната пенсия за старост), миньорската добавка (вече не се отпуска, но продължава да се изплаща в размер на 33,30 лв. на пенсионерите, на които е била отпусната преди 2000 г.), добавките към пенсиите на репресираните лица по чл.9 от ЗПГРРЛ и изплатените еднократни допълнителни суми към пенсиите през месеците април и декември на 2016 г. Отчетеният среден размер на пенсията без еднократните допълнителни суми за 2016 г. е 328,96 лв.

През 2016 г. номиналното нарастване на средния месечен размер на пенсиите е 3,4 на сто, а реалното нарастване е 4,7 на сто, при средногодишен хармонизиран индекс на потребителските цени от -1,3 на сто² за 2016 г.

През 2016 г. brutният и нетният коефициент на заместване на дохода са съответно 43,2 на сто и 55,1 на сто. Отчетено е намаление от 1,1 п.п. (1,4 п.п.) в brutния (нетния) коефициент спрямо 2015 г., което се дължи на по-ниския ръст на средната пенсия спрямо този на средния осигурителен доход през 2016 г. По-ниският ръст на средната пенсия спрямо ръста на средния осигурителен доход е резултат от правилото за осъвременяване на пенсиите по чл. 100 от КСО. Отчетената отрицателна инфлация през последните няколко години, която се използва при определяне на процента за осъвременяване по чл. 100 на КСО, също допринася за намаляването на коефициента на заместване на дохода. Следващата фигура показва изменението на коефициента на заместване на дохода за периода 2012 – 2016 г.:



Фигура 4. Коефициент на заместване на дохода, 2012 - 2016 г.

² Източник НСИ, http://www.nsi.bg/sites/default/files/files/data/timeseries/HICP_2.5.xls.

- **Среден осигурителен доход за 2016 г., обявен от НОИ за определяне размерите на новоотпуснатите пенсии**

Средният осигурителен доход е важен показател за социалноосигурителната система, който като елемент на пенсионната формула служи за определяне размерите на новите пенсии. По данни от регистъра на осигурените лица, средномесечният осигурителен доход за 2016 г. е 770,07 лв. и е изчислен на базата на декларирания осигурителен доход на 2 755 461 осигурени лица средномесечно (Декларация образец 1 – данни за осигуреното лице). Номиналното нарастване на средномесечния осигурителен доход за 2016 г. спрямо 2015 г., е 6,0 на сто, а реалното нарастване е 7,4 на сто при хармонизирана средногодишна инфлация -1,3% за 2016 г.

Отчетеният ръст на осигурителния доход се дължи основно на увеличението на минималните осигурителни доходи по икономически дейности и квалификационни групи професии с 8,6 на сто в сравнение с 2015 г., на увеличението на минималната работна заплата от 380 лв. на 420 лв. (10,5 на сто ръст) от месец януари 2016 г.

2.2.2. Отчет на разходите за социални помощи и обезщетения в Консолидирания бюджет на държавното обществено осигуряване

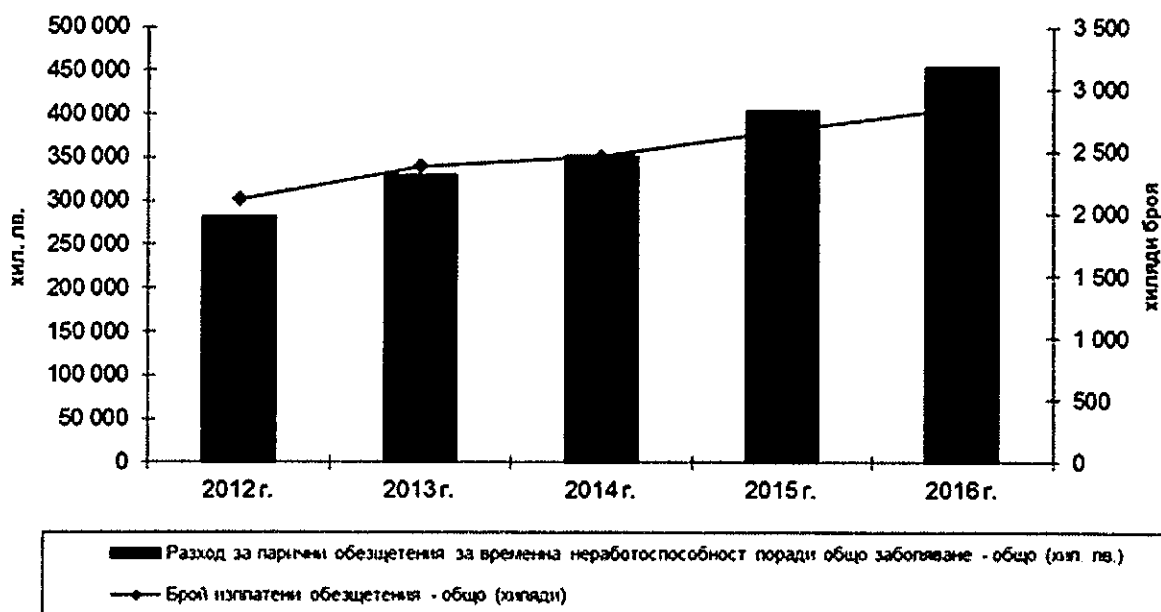
Планираните разходи за социални помощи и обезщетения в Закона за бюджета на ДОО за 2016 г. са 1 221 769,9 хил. лв. Отчетените разходи са 1 381 315,0 хил. лв., като са изразходвани със 159 545,1 хил. лв. (с 13,1 на сто) повече средства от планираните.

Разходите за парични обезщетения и помощи по КСО, разпределени по видове са както следва:

- **разходи при временна неработоспособност поради общо заболяване, гледане на болен член от семейството и карантина, и нетрудови злополуки**

За 2016 г. са изплатени 454 127,2 хил. лв., като е налице преразход спрямо плана от 37 316,8 хил. лв. (8,9 на сто). Изплатени са 18 466,6 хиляди работни дни (с 14,1 на сто повече от планираните) при среднодневно обезщетение от 24,59 лв., което е с 4,5 на сто по-ниско от планираното. Броят на изплатените обезщетения към края на 2016 г. е 2 856,0 хиляди, с 184,1 хиляди (6,9 на сто) повече в сравнение с 2015 г. (Виж Фигура 5).

По-високият ръст на разходите за изплатените обезщетения за общо заболяване през 2016 г. определя и по-високия брой на изплатените загубени работни дни поради временна неработоспособност от планираните.



Фигура 5. Изплатени обезщетения за общо заболяване за периода 2012-2016 г.

- **разходи за трудови злополуки и професионални заболявания**

За 2016 г. са изплатени 7 781,2 хил. лв., което е икономия спрямо плана от 493,6 хил. лв. (6,0 на сто), изплатени са 259,6 хиляди работни дни (с 8,7 на сто по-малко от планираните) при среднодневно обезщетение от 29,97 лв., което е с 3,0 на сто по-високо от планираното.

- **разходи за бременност и раждане, отглеждане на малко дете и осиновяване**

През 2016 г. са изплатени парични обезщетения за бременност и раждане в размер на 355 066,3 хил. лв., което е преразход спрямо плана от 46 325,9 хил. лв. (15,0 на сто), изплатени са 15 008,3 хиляди работни дни (с 14,5 на сто повече от планираните) при среднодневно обезщетение от 23,66 лв., което е с 0,5 на сто по-високо от планираното.

За обезщетения за отглеждане на малко дете са изплатени 156 478,7 хил. лв., което е преразход спрямо плана с 12 426,9 хил. лв. (8,6 на сто), изплатени са 10 199,4 хиляди работни дни (с 14,6 на сто повече от планираните) при среднодневно обезщетение от 15,34 лв., което е с 5,3 на сто по-ниско от планираното.

През 2016 г. са изплатени 647 броя обезщетения за осиновяване на дете от 2 до 5 години в размер на 458,1 хил. лв.

И при обезщетенията за майчинство отчетеният по-висок разход се дължи на по-високия брой на изплатените работни дни в сравнение с планирания.

- **разходи за безработица**

През 2016 г. са изплатени парични обезщетения за безработица 389 972,0 хил. лв., което е преразход спрямо плана с 65 219,9 хил. лв. (с 20,1 на сто). Преразходът се дължи на изместване на броя на лицата с право на парично обезщетение за безработица от по-ниско доходните групи към лица с по-високи доходи, в резултат на увеличение броя на лицата с изплатени обезщетения по Европейски регламенти.

Изплатени са обезщетения средно за годината на 91 979 безработни лица (с 0,4 на сто повече от планираните) при средно обезщетение на лице 353,32 лв., което е с 19,6 на сто по-високо от планираното.

- **разходи за еднократна помощ при смърт**

През 2016 г. бяха изплатени еднократни помощи при смърт в размер на 2 046,7 хил. лв., което е икономия спрямо плана със 117,9 хил. лв. (с 5,4 на сто). Изплатени са помощи на 10 388 лица при среден размер на помощта от 197,02 лв.

- **разходи за помощи за профилактика и рехабилитация**

За 2016 г. бяха планирани средства за медицински услуги, нощувки и частична парична помощ за хранене, в размер на 16 216,3 хил. лв. По отчет са изразходвани 15 334,1 хил. лв., или с 882,2 хил. лв. по-малко (с 5,4 на сто).

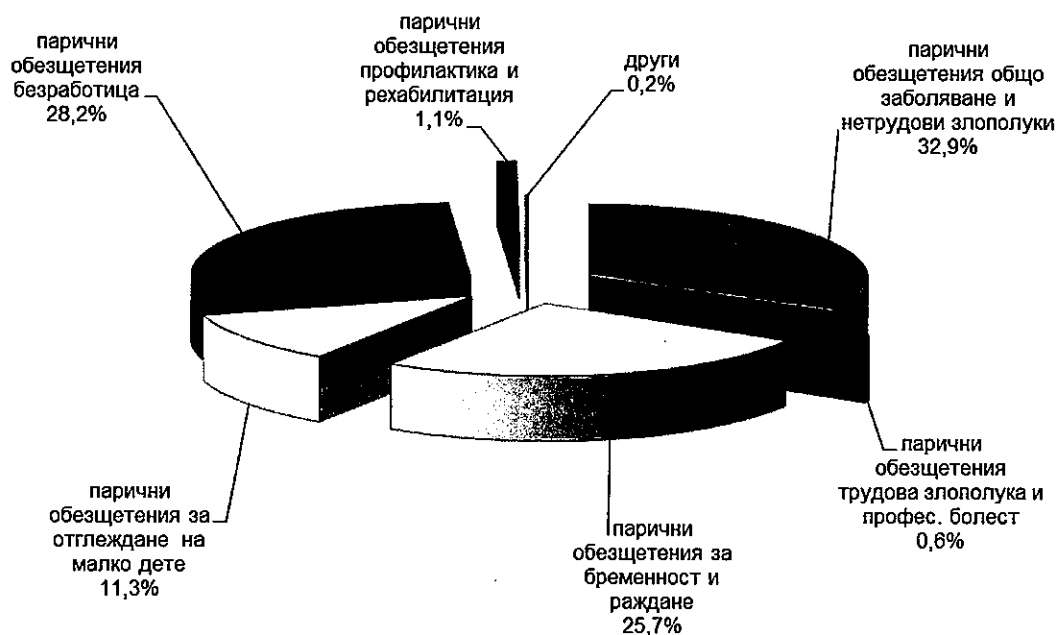
За осъществяване на профилактика и рехабилитация на осигурените лица през 2016 г. НОИ е сключил договори с 18 юридически лица за 48 изпълнители на дейността.

Размерът на паричната помощ за едно лице през 2016 г. включва средствата за не повече от 4 основни диагностични и терапевтични процедури дневно, нощувки и частична парична помощ за хранене.

През 2016 г. в заведенията за профилактика и рехабилитация са преминали 36 746 лица, като през 2015 г. те са били 39 472. Средният разход за едно лице през 2016 г. е в размер на 417,30 лв., като през 2015 г. е бил 360,97 лв.

От проведените профилактика и рехабилитация лица с най-голям дял са тези със заболявания на опорно – двигателния апарат (72,13 на сто) и на периферната нервна система (22,51 на сто).

Структурата на разходите за краткосрочни обезщетения по отчета на консолидирания бюджет на ДОО за 2016 г. е представена на следващата фигура:



Фигура 6. Структура на социалните помощи и обезщетения за 2016 г.

2.2.3. Отчет на разходите за програми, дейности и служби по социално осигуряване, подпомагане и заетостта

Разходите за програми, дейности и служби по социално осигуряване, подпомагане и заетостта за 2016 г. по отчет са в размер на 69 702,0 хил. лв. Спрямо плана е реализирана икономия от 5 928,5 хил. лв. (7,8 на сто).

• Отчет на разходите за службите по социално осигуряване

Разходите за службите по социално осигуряване за 2016 г. по отчет са в размер на 68 302,3 хил. лв. и представляват 0,7 на сто от общите разходи на ДОО. Спрямо плана е реализирана икономия от 7 328,2 хил. лв. (9,7 на сто), по-конкретно в:

- Заплати и други възнаграждения и плащания на персонала и осигурителни вноски върху тях – икономия от 543,9 хил. лв. (1,0 на сто) спрямо плана. През 2016 г. Националният осигурителен институт е изпълнявал дейността по администриране на социалното осигуряване с планова щатна численост 3 542 служители, от които 1 168 наети по трудови правоотношения и 2 374 – по служебни правоотношения. Средносписъчен брой на заетите служители по основен щат в администрацията на Националния осигурителен институт към 31.12.2016 г. са 3 638 служители, от които 1 281 служители наети по трудови правоотношения и 2 357 по служебни правоотношения. Реално заети служители по ПМС № 66/1996 г. към 31.12.2016 г. е 173 служители;
- Издръжка – икономия от 3 459,0 хил. лв. (23,2 на сто) спрямо плана. По-значителна икономия на разходите спрямо плана се наблюдава при външните услуги с 1 183,6 хил. лв. по-малко (с 16,0 на сто); разходи за вода, горива и енергия – с 887,5 хил. лв. по-малко (с 28,9 на сто); материали – с 855,7 хил. лв. по-малко (с 27,1 на сто);
- Капиталови разходи – икономия от 3 195,8 хил. лв. (52,5 на сто) спрямо плана:
 - По § 51-00 “Основен ремонт на дълготрайни материални активи” (ДМА) отчетените средства са за основен ремонт на вентилационна инсталация в ТП на НОИ гр. Бургас, изпълнение на проект за отделяне на дъждовните

води в ТП на НОИ гр. Враца, извършване на СМР в с. Невестино, основен ремонт на административна сграда в ТП на НОИ гр. Пазарджик, реконструкция на ВИК инсталация и проектиране и реконструкция на абонатна станция в ЦУ на НОИ, преустройство на работни помещения в ТП на НОИ гр. София и ремонт на секционни климатични камери в ТП на НОИ гр. Ямбол.

- По § 52-00 “Придобиване на ДМА” планираните средства са изразходвани за защитна стена FW, хаудуерен load балансер, обновяване на Rittal конфигурация, изграждане на архивно хале в с. Невестино, система за контрол на достъпа в ТП на НОИ гр. Враца и гр. Хасково, отоплителна инсталация в ТП на НОИ гр. Силистра и гр. Търговище, закупуване на мултимедийни проектори, както и за закупуване на микробус и лек автомобил.
- По § 53-00 “Придобиване на нематериални дълготрайни активи” средствата са реализирани за придобиване на системен и базов софтуер, развитие на системата за управление на човешките ресурси в НОИ, чрез инсталиране на нови функционалности.

2.3. Отчет на предоставените трансфери

От средствата на Държавното обществено осигуряване през 2016 г. бяха предоставени трансфери на:

- Агенцията за социално подпомагане, 3 146,8 хил. лв. (99,9 на сто от планираните) за помощно-технически средства, свързани с увреждането на осигурените лица;
- фонд “Условия на труд”, 3 568,7 хил. лв. (89,2 на сто от планираните) за мероприятия, свързани с превенция на трудовите злополуки и професионалните болести.
- Бюджетни организации за профилактика и рехабилитация на правоимащи лица в размер на 1 686,6 хил. лв., съгласно чл. 114, ал. 1 от ЗПФ (указание на МФ ДДС № 14/2013 г. и ДДС № 06 от 29.06.2015 г.).

Националният осигурителен институт получи информация от Агенцията за социално подпомагане (АСП) и фонд “Условия на труд” (ФУТ) за целевото използване на предоставените трансфери.

С писмо № 33-365 от 14.12.2016 г., отнасящо се за средствата по утвърдения трансфер от НОИ към АСП, се визира изразходването им, както следва: за помощно-технически средства, свързани с увреждането по чл. 24, т.5 от КСО – 347,0 хил. лв. и за осигуряване с помощно-технически средства по чл. 26, т.4 от КСО – 2 799,8 хил. лв.

Със същото писмо е направено искане и за трансфера от НОИ към фонд “Условия на труд”, както следва: 2 748,7 хил. лв., за извършване на мероприятия, свързани с предотвратяване на трудовите злополуки и професионалните болести, съгл. чл. 24, т. 3 от КСО и 820,0 хил. лв. за мероприятия, свързани с диагностика на професионалните болести, съгл.чл. 24, т.4 от КСО.

2.4. Отчет на трансфера от централния/държавния бюджет в бюджета на ДОО


Участието на държавата във финансирането на част от осигурителните разходи, които са за сметка на държавния бюджет (ДБ) през 2016 г., е чрез трансфер по план в размер на 5 065 887,1 хил. лв.

За отчетната 2016 г. бюджетът на ДОО е получил трансфер от ДБ в размер 4 953 632,1 хил. лв., който се различава от планирания със следните средства:

- допълнителен трансфер по чл. 16 от Закона за военноинвалидите и военнопострадалите и чл. 4, т. 3 от Закона за ветераните от войните в размер 941,3 хил. лв.;

- намаление на трансфера за покриване на недостига от средства (4 719 248,4 хил. лв.) в размер на 217 357,3 хил. лв. (с 4,6 на сто) поради постъпили допълнителни приходи от осигурителни вноски;
- допълнителен трансфер от централния бюджет за поети данъци върху доходите на физическите лица в размер на 3 661,0 хил. лв. (Съгласно прилагането от 01.10.2013 г. на схема за централизирано разплащане на данъци върху доходите на физическите лица от бюджетните предприятия, чл. 161 от Закона за публичните финанси и указание на МФ ДДС № 16/2012 г.);
- допълнителен трансфер от ЦБ за изплащане на еднократна допълнителна сума към пенсиите за м. април 2016 г., утвърден с ПМС № 54/17.ІІІ.2016 г. (ДВ, бр.22 от 22.ІІІ.2016 г.) в размер на 50 500,0 хил. лв.
- допълнителен трансфер от ЦБ за изплащане на еднократна допълнителна сума към пенсиите за м. декември 2016 г., утвърден с ПМС № 269/27.Х.2016 г., (ДВ, бр. 86 от 01.ХІ.2016 г.) в размер на 50 000,0 хил. лв.

Следващата фигура показва приходите от осигурителни вноски, трансферите за ДОО, трансфера от централния бюджет и разходите за ДОО за периода 2012 – 2016 г.:



Фигура 7. Финансово състояние на ДОО за периода 2012 – 2016 г., млн. лв.

2.5. Изпълнение на бюджетите на фондовете на ДОО през 2016 г.

При изпълнението на бюджетите на отделните фондове на ДОО през 2016 г. е отчетен следния резултат за:

- фонд "Пенсии" при планиран дефицит от 4 351 296,9 хил. лв. е отчетен 4 219 043,4 хил. лв., или по-нисък със 132 253,5 хил. лв. По-ниският дефицит е резултат от постъпилите повече приходи от осигурителни вноски – с 65 324,0 хил. лв., постъпилите приходи от универсални и професионални пенсионни фондове на основание § 51 от ЗИД на КСО, § 46 от ПЗР на КСО и чл.4в от КСО – 54 685,8 хил. лв., по-малко разходи за пенсии с 12 219,2 хил. лв. и отчетените с 24,5 хил. лв. под планираните разходи за социални помощи и обезщетения;
- фонд "Пенсии за лицата по чл.69" планиран дефицит от 203 975,5 хил. лв. е отчетен 246 671,4 хил. лв., или по-висок с 42 695,9 хил. лв. По-високият дефицит е резултат от постъпилите по-малко приходи от осигурителни вноски – с 47 684,7 хил. лв.,

постъпилите приходи от универсални пенсионни фондове на основание § 51 от ЗИД на КСО – 57 196,8 хил. лв., по-високи разходи за пенсии с 52 211,4 хил. лв. и отчетените с 3,4 хил. лв. под планираните разходи за социални помощи и обезщетения;

- фонд “Пенсии, несвързани с трудова дейност”, който по план е с дефицит от 10,2 хил. лв., завършва с остатък от 40 984,6 хил. лв. Причините за отчетения излишък са преведените средства за пенсии от централния бюджет точно по план, отчетените по-малко разходи за пенсии с 41 002,4 хил. лв. и за социални помощи и обезщетения със 7,6 хил. лв. над планираните;
- фонд “Трудова злополука и професионална болест” при планиран излишък от 95 643,6 хил. лв. е отчетен излишък от 144 923,7 хил. лв., или по-голям с 49 280,1 хил. лв. По-високият излишък се дължи на получените повече приходи от осигурителни вноски с 46 322,9 хил. лв., на по-ниските разходи за пенсии с 2 020,5 хил. лв. и за социални помощи и обезщетения с 502,4 хил. лв., и предоставени трансфери с 434,3 хил. лв. под планираните;
- фонд “Общо заболяване и майчинство” при планиран недостиг от 89 976,1 хил. лв. е отчетен недостиг от 161 582,8 хил. лв. или със 71 606,7 хил. лв. над планирания. По-високият дефицит е резултат от отчетените повече приходи от осигурителни вноски с 23 241,0 хил. лв., по-високи разходи за обезщетения с 94 847,9 хил. лв. и предоставените с 0,2 хил. лв. по-малко трансфери в сравнение с планираните;
- фонд “Безработица” при планиран дефицит от 102 850,5 хил. лв., е отчетен дефицит от 161 879,2 хил. лв. По-високият дефицит се дължи на постъпилите с 6 191,2 хил. лв. повече приходи от осигурителни вноски и по-високите разходи за обезщетения за безработица с 65 219,9 хил. лв. под планираните;
- бюджета на НОИ (като общ административен фонд) при планиран излишък в края на периода от 4 652 465,6 хил. лв. е отчетен излишък от 4 603 513,5 хил. лв., или с 48 952,1 хил. лв. под планирания.

Наличните дефицити по фондовете на ДОО се финансират с излишъка по бюджета на НОИ (-4 219 043,4 – 246 671,4 + 40 984,6 + 144 923,7 – 161 582,8 – 161 879,2 + 4 603 513,5 = 245,0).

Общият финансов резултат е равен на наличността в края на периода по отчета на консолидирания бюджет на държавното обществено осигуряване (245,0 хил. лв. – остатък по валутните сметки на НОИ).

ПОДУПРАВИТЕЛ:

ВЕСЕЛА КАРАИВАНОВА-НАЧЕВА



О Т Ч Е Т
за изпълнението на Закона за бюджета
на държавното обществено осигуряване за 2016 г.

Чл. 1. /1/ Приема отчета на консолидирания бюджет на държавното обществено осигуряване по приходите и трансферите на обща сума **10 192 161,0** хил. лв., както следва:

ПОКАЗАТЕЛИ	Сума отчет (хил. лв.)
I. ПРИХОДИ И ТРАНСФЕРИ - ВСИЧКО	10 192 161,0
1. Осигурителни приходи	5 064 900,7
1.1. Осигурителни вноски	5 064 900,7
2. Неданъчни приходи	174 227,0
2.1. Приходи и доходи от собственост	6 296,1
2.2. Глоби, санкции и наказателни лихви	22 801,7
2.3. Други приходи	145 129,2
3. Внесени ДДС и други данъци върху продажбите	(1 057,0)
4. Получени трансфери от централния бюджет за държавното обществено осигуряване	346 638,7
5. Получен допълнителен трансфер от централния/държавния бюджет за покриване на недостига от средства	4 603 332,4
6. Трансфери от МТСП по програми за осигуряване на заетост	448,3
7. Трансфери от МТСП за фонд "Условия на труд"	9,9
8. Трансфери за поети осигурителни вноски и данъци	3 661,0

/2/ Приема отчета на консолидирания бюджет на държавното обществено осигуряване по разходите и трансферите на обща сума **10 196 372,8** хил. лв. както следва:

I. РАЗХОДИ И ТРАНСФЕРИ - ВСИЧКО	10 196 372,8
1. Разходи	10 188 000,8
1.1. Пенсии	8 736 973,4
1.1.1. Пенсии за сметка на държавното обществено осигуряване	8 402 629,0
1.1.2. Пенсии за сметка на държавния бюджет	303 790,1
1.1.3. Капиталов трансфер за прехвърляне на пенсионни права към пенсионните схеми на ЕС, ЕЦБ и ЕИБ	1 219,3
1.1.4. Издръжка (пощенска такса и ДДС и други финансови услуги)	29 335,0
1.2. Социални помощи и обезщетения	1 381 315,0
1.3. Програми, дейности и служби по социалното осигуряване, подпомагане и заетостта	69 702,0
1.3.1. Разходи за персонал	53 398,7
1.3.2. Издръжка	11 481,4
1.3.3. Платени данъци, такси и административни санкции	421,3
1.3.4. Разходи за членски внос и участие в нетърговски организации и дейности	109,2
1.3.5. Капиталови разходи	2 891,7
1.3.6. Програми за временна заетост	448,5
1.3.7. Други служби и дейности по социално осигуряване, подпомагане и заетостта	941,3
1.3.8. Дейности за предотвратяване на трудови злоупотреки и професионални болести	9,9
1.4. Отбрана и сигурност	7,6
1.5. Разходи за лихви	2,8
1.5.1. Разходи за лихви по заеми от банки и други финансови институции от чужбина	2,8
1.5.2. Други разходи за лихви към местни лица	-

2. Предоставени трансфери	8 372,0
2.1. На Министерството на труда и социалната политика за Агенцията за социално подпомагане, съгласно чл.11, ал.1, т.2, буква"в", чл.12, ал.1,т.4 и чл.13 ,ал.1, т.3 от Кодекса за социално осигуряване	3 146,8
2.2. На Министерството на труда и социалната политика за фонд "Условия на труд"	3 568,7
2.2.1. Мероприятия за предотвратяване на трудовите злополуки и професионалните болести , съгласно чл. 24, т. 3 от Кодекса за социално осигуряване	2 748,7
2.2.2. За диагностика на професионалните болести, съгласно чл. 24, т. 4 от Кодекса за социално осигуряване	820,0
2.3. Трансфер за профилактика и рехабилитация на правоимащи лица към бюджетни предприятия	1 686,6
2.4. Трансфер между бюджет и СЕС	(30,1)

/3/ Приема дефицит /излишък/ и финансиране по отчета на бюджета на Държавното обществено

осигуряване, както следва:

ДЕФИЦИТ /-/, ИЗЛИШЪК /+/	(4 211,8)
ФИНАНСИРАНЕ	4 211,8
Погашения по дългосрочни заеми от банки и финансови институции от чужбина /-/	-2 084,2
Суми по разчети за поети осигурителни вноски и данъци	6 137,9
Друго вътрешно финансиране, в т.ч.:	165,4
- друго финансиране	165,4
- суми по разчети с централния бюджет за финансиране на плащания при недостиг на средства по сметки (+/-)	-
Наличност в началото на периода /+/	236,1
Наличност в края на периода	245,0
в. т.ч.: Преценка на валутни наличности (нереализирани курсови разлики) (+/-)	-1,6
Депозити и сметки консолидирани в "Единната сметка" в края на периода	-

Чл. 2. /1/ Приема отчета на фонд "Пенсии" по приходите и трансферите

на обща сума 3 459 029,6 хил. лв., както следва:

I. ПРИХОДИ И ТРАНСФЕРИ - ВСИЧКО	3 459 029,6
1. Осигурителни приходи	3 403 693,7
1.1. Осигурителни вноски	3 403 693,7
2. Неданъчни приходи	54 685,8
2.3. Други приходи	54 685,8
4. Получени трансфери от централния бюджет за държавното обществено осигуряване	650,1

/2/ Приема отчета на фонд "Пенсии" по разходите и трансферите

на обща сума 7 678 073,0 хил. лв., както следва:

I. РАЗХОДИ И ТРАНСФЕРИ - ВСИЧКО	7 678 073,0
1. Разходи	7 678 031,0
1.1. Пенсии	7 677 538,3
1.1.1. Пенсии за сметка на държавното обществено осигуряване	7 648 479,9
1.1.3. Капиталов трансфер за прехвърляне на пенсионни права към пенсионните схеми на ЕС,ЕЦБ и ЕИБ	1 219,3
1.1.4. Издръжка (пощенска такса и ДДС и други финансови услуги)	27 839,1
1.2. Социални помощи и обезщетения	492,7
2. Предоставени трансфери	42,0
2.3. Трансфер за профилактика и рехабилитация на правоимащи лица към бюджетни предприятия	42,0

/3/ Приема дефицит /излишък/ по отчета на фонд "Пенсии", както следва:

ДЕФИЦИТ /-/, ИЗЛИШЪК /+/	-4 219 043,4
---------------------------------	---------------------

Чл. 3. /1/ Приема отчета на фонд "Пенсии за лицата по чл.69" по приходите и трансферите на обща сума **468 737,8** хил. лв., както следва:

I. ПРИХОДИ И ТРАНСФЕРИ - ВСИЧКО	468 737,8
1. Осигурителни приходи	411 541,0
1.1. Осигурителни вноски	411 541,0
2. Неданъчни приходи	57 196,8
2.3. Други приходи	57 196,8

/2/ Приема отчета на фонд "Пенсии за лицата по чл.69" по разходите и трансферите на обща сума **715 409,2** хил. лв., както следва:

I. РАЗХОДИ И ТРАНСФЕРИ - ВСИЧКО	715 409,2
1. Разходи	715 408,4
1.1. Пенсии	715 407,6
1.1.1. Пенсии за сметка на държавното обществено осигуряване	714 804,9
1.1.4. Издръжка (пощенска такса и ДДС и други финансови услуги)	602,7
1.2. Социални помощи и обезщетения	0,8
2. Предоставени трансфери	0,8
2.3. Трансфер за профилактика и рехабилитация на правоимащи лица към бюджетни предприятия	0,8

/3/ Приема дефицит /излишък/ по отчета на фонд "Пенсии за лицата по чл. 69", както следва:

ДЕФИЦИТ /-, ИЗЛИШЪК /+/	-246 671,4
---------------------------------------	-------------------

Чл. 4 /1/ Приема отчета на фонд "Пенсии, несвързани с трудова дейност"

по приходите и трансферите на обща сума **345 588,6** хил. лв., както следва:

I. ПРИХОДИ И ТРАНСФЕРИ - ВСИЧКО	345 588,6
4. Получени трансфери от централния бюджет за държавното обществено осигуряване	345 588,6

/2/ Приема разходи и трансфери /субсидии, вноски/ между държавния бюджет и отчета на фонд "Пенсии, несвързани с трудова дейност" на обща сума **304 604,0** хил. лв., както следва:

I. РАЗХОДИ И ТРАНСФЕРИ - ВСИЧКО	304 604,0
1. Разходи	304 603,2
1.1. Пенсии	304 586,2
1.1.2. Пенсии за сметка на държавния бюджет	303 790,1
1.1.4. Издръжка (пощенска такса и ДДС и други финансови услуги)	796,1
1.2. Социални помощи и обезщетения	17,0
2. Предоставени трансфери	0,8
2.3. Трансфер за профилактика и рехабилитация на правоимащи лица към бюджетни предприятия	0,8

/3/ Приема дефицит /излишък/ по отчета на фонд "Пенсии, несвързани с трудова дейност",

както следва:

ДЕФИЦИТ /-, ИЗЛИШЪК /+/	40 984,6
---------------------------------------	-----------------

Чл. 5. /1/ Приема отчета на фонд "Трудова злополука и професионална болест"

по приходите и трансферите на обща сума **196 111,4 хил. лв.**, както следва:

I. ПРИХОДИ И ТРАНСФЕРИ - ВСИЧКО	196 111,4
1. Осигурителни приходи	196 111,4
1.1. Осигурителни вноски	196 111,4

/2/ Приема отчета на фонд "Трудова злополука и професионална болест"

по разходите и трансферите на обща сума **51 187,7 хил. лв.**, както следва:

I. РАЗХОДИ И ТРАНСФЕРИ - ВСИЧКО	51 187,7
1. Разходи	47 271,6
1.1. Пенсии	39 441,3
1.1.1. Пенсии за сметка на държавното обществено осигуряване	39 344,2
1.1.4. Издръжка (пощенска такса и ДДС и други финансови услуги)	97,1
1.2. Социални помощи и обезщетения	7 830,3
2. Предоставени трансфери	3 916,1
2.1. На Министерството на труда и социалната политика за Агенцията за социално подпомагане, съгласно чл.24, т.5 от Кодекса за социално осигуряване	347,0
2.2. На Министерството на труда и социалната политика за фонд "Условия на труд"	3 568,7
2.2.1. Мероприятия за предотвратяване на трудовите злополуки и професионалните болести , съгласно чл. 24, т. 3 от Кодекса за социално осигуряване	2 748,7
2.2.2. За диагностика на професионалните болести, съгласно чл. 24, т. 4 от Кодекса за социално осигуряване	820,0
2.3. Трансфер за профилактика и рехабилитация на правоимащи лица към бюджетни предприятия	0,4

/3/ Приема дефицит /излишък/ по отчета на фонд "Трудова злополука и професионална болест", както следва:

ДЕФИЦИТ /-/ , ИЗЛИШЪК /+/	144 923,7
----------------------------------	------------------

Чл. 6. /1/ Приема отчета на фонд "Общо заболяване и майчинство" по

приходите и трансферите на обща сума **825 861,8 хил. лв.**, както следва:

I. ПРИХОДИ И ТРАНСФЕРИ - ВСИЧКО	825 861,8
1. Осигурителни приходи	825 861,8
1.1. Осигурителни вноски	825 861,8

/2/ Приема отчета на фонд "Общо заболяване и майчинство" по

разходите и трансферите на обща сума **987 444,6 хил. лв.**, както следва:

I. РАЗХОДИ И ТРАНСФЕРИ - ВСИЧКО	987 444,6
1. Разходи	983 002,2
1.2. Социални помощи и обезщетения	983 002,2
2. Предоставени трансфери	4 442,4
2.1. На Министерството на труда и социалната политика за Агенцията за социално подпомагане, съгласно чл. 26, т.4 от Кодекса за социално осигуряване	2 799,8
2.3. Трансфер за профилактика и рехабилитация на правоимащи лица към бюджетни предприятия	1 642,6

/3/ Приема дефицит/ излишък/ по отчета на фонд "Общо заболяване и майчинство", както следва:

ДЕФИЦИТ /-/ , ИЗЛИШЪК /+/	-161 582,8
----------------------------------	-------------------

Чл. 7. /1/ Приема отчета на фонд "Безработица" по приходите и трансферите

на обща сума 228 092,8 хил. лв., както следва:

I. ПРИХОДИ И ТРАНСФЕРИ - ВСИЧКО	228 092,8
1. Осигурителни приходи	227 692,8
1.1. Осигурителни вноски	227 692,8
4. Получени трансфери от централния бюджет за държавното обществено осигуряване	400,0

/2/ Приема отчета на фонд "Безработица" по разходите и трансферите

на обща сума 389 972,0 хил. лв., както следва:

I. РАЗХОДИ И ТРАНСФЕРИ - ВСИЧКО	389 972,0
1. Разходи	389 972,0
1.2. Социални помощи и обезщетения	389 972,0

/3/ Приема дефицит/ излишък/ по отчета на фонд "Безработица",

както следва:

ДЕФИЦИТ /-/, ИЗЛИШЪК /+/	-161 879,2
---------------------------------	-------------------

Чл. 8. /1/ Приема отчета на Националния осигурителен институт по

приходите и трансферите на обща сума 4 668 739,0 хил. лв., както следва:

I. ПРИХОДИ И ТРАНСФЕРИ - ВСИЧКО	4 668 739,0
2. Неданъчни приходи	62 344,4
2.1. Приходи и доходи от собственост	6 296,1
2.2. Глоби, санкции и наказателни лихви	22 801,7
2.3. Други приходи	33 246,6
3. Внесени ДДС и други данъци върху продажбите	(1 057,0)
5. Получен допълнителен трансфер от централния/държавния бюджет за покриване на недостига от средства	4 603 332,4
6. Трансфери от МТСП по програми за осигуряване на заетост	448,3
7. Трансфери от МТСП за фонд "Условия на труд"	9,9
8. Трансфери за поети осигурителни вноски и данъци	3 661,0

/2/ Приема отчета на Националния осигурителен институт по

разходите и трансферите на обща сума 69 682,3 хил. лв., както следва:

I. РАЗХОДИ И ТРАНСФЕРИ - ВСИЧКО	69 682,3
1. Разходи	69 712,4
1.3. Програми, дейности и служби по социалното осигуряване, подпомагане и заетостта	69 702,0
1.3.1. Разходи за персонал	53 398,7
1.3.2. Издръжка	11 481,4
1.3.3. Платени данъци, такси и административни санкции	421,3
1.3.4. Разходи за членски внос и участие в нетърговски организации и дейности	109,2
1.3.5. Капиталови разходи	2 891,7
1.3.6. Програми за временна заетост	448,5
1.3.7. Други служби и дейности по социално осигуряване, подпомагане и заетостта	941,3
1.3.8. Дейности за предотвратяване на трудови злополуки и професионални болести	9,9
1.4. Отбрана и сигурност	7,6
1.5. Разходи за лихви	2,8
1.5.1. Разходи за лихви по заеми от банки и други финансови институции от чужбина	2,8
1.5.2. Други разходи за лихви към местни лица	-
2. Предоставени трансфери	(30,1)
2.4. Трансфер между бюджет и СЕС	(30,1)

/3/ Приема дефицит /излишък/ и финансиране по отчета на **Националния осигурителен институт**,

както следва:

ДЕФИЦИТ /-/ , ИЗЛИШЪК /+/ РАЗДЕЛ IV. ФИНАНСИРАНЕ	4 599 056,7 -4 599 056,7
Погашения по дългосрочни заеми от банки и финансови институции от чужбина /-/	-2 084,2
Суми по разчети за поети осигурителни вноски и данъци	6 137,9
Друго вътрешно финансиране , в т.ч.:	165,4
- друго финансиране	165,4
- суми по разчети с централния бюджет за финансиране на плащания при недостиг на средства по сметки (+/-)	-
Наличност в началото на периода /+/ Наличност в края на периода	236,1 4 603 513,5
в.т.ч.: Преоценка на валутни наличности (нереализирани курсови разлики) (+/-)	-1,6
Депозити и сметки консолидирани в "Единната сметка" в края на периода	-

КОНСОЛИДИРАН БЮДЖЕТ НА ДОО ЗА 2016 Г. - ИЗПЪЛНЕНИЕ ПО МЕСЕЦИ И ТРИМЕСЕЧИЯ

/в лева/

НАИМЕНОВАНИЕ	Параграф/подпараграф		ЗЕДОО 2016 г.	година 2016 г. отчет
	Код	раграф		
РАЗДЕЛ I. ПРИХОДИ	99	99	4 982 521 300	5 238 070 682
ОСИГУРИТЕЛНИ ВНОСКИ ЗА ДОО	08-00	00	4 971 506 300	5 064 900 679
Вноски за работници и служители от работодатели за ДОО	08-01	00	2 976 968 400	3 093 656 622
За ФЛ,ФОЗМ и ФБ за лицата от трета категория труд:				
- родени преди 1 януари 1960 г. - 12,6%	08-01	01	1 975 209 220	2 057 890 582
- родени след 31 декември 1959 г. - 9,8%	08-01	31	443 975 008	425 298 153
			1 531 234 212	1 632 592 429
За ФЛ,ФОЗМ и ФБ за лицата от първа и втора категория труд:				
- родени преди 1 януари 1960 г. - 15,6%	08-01	02	153 203 032	182 311 379
- родени след 31 декември 1959 г. - 12,8%	08-01	32	37 930 120	35 099 684
			115 272 912	147 211 695
За ФЛ за лицата по чл.69,ФОЗМ и ФБ за следователи и младши следователи по Закона за съдебната власт:				
-за родени преди 1 януари 1960 г. - 45,3%	08-01	15	6 282 228	2 206 023
-за родени след 31 декември 1959 г. - 40,3%	08-01	45	1 303 112	458 834
			4 979 116	1 747 189
За ФЛ,ФОЗМ и ФБ за съдии, прокурори, държавни съдебни изпълнители, съдии по вписванията и съдебни служители по Закона за съдебната власт, както и членовете на Висшия съдебен съвет и инспекторите в инспектората към Висшия съдебен съвет:				
-за родени преди 1 януари 1960 г. - 22,3%	08-01	09	42 367 824	48 974 856
-за родени след 31 декември 1959 г. - 17,3%	08-01	39	11 976 872	8 778 218
			30 390 952	40 196 638
Осигуряване за ФЛ за лицата по чл.69, ФОЗМ и ФБ за кадровите военнослужещи по ЗОВС на РБ, държавните служители по Закона на МВР и Закона за изпълнение на наказанията, офицерите и сержантите от Националната следствена служба и по Закона за НСО и за служителите от Главна дирекция "Пожарна безопасност и защита на населението" на МВР				
- родени преди 01.01.1960 г. - 45,3%	08-01	03	461 535 300	398 639 659
- родени след 31.12.1959 г. - 40,3%	08-01	33	42 509 912	5 484 183
			419 025 388	393 155 476
Осигуряване за ФЛ за лицата по чл.69, ФОЗМ и ФБ за държавни служители по Закона за Държавна агенция "Разузнаване", служба "Военна информация на Министерството на отбраната, в Спец.курлерска служба по чл.11 от Закона за пощенските услуги и за държавните служители от ДАНС - 45,3%				
	08-01	70	33 028 024	33 187 520

КОНСОЛИДИРАН БЮДЖЕТ НА ДОО ЗА 2016 г. - ИЗПЪЛНЕНИЕ ПО МЕСЕЦИ И ТРИМЕСЕЧИЯ

/в лева/

НА ИМЕНОВАНИЕ	Параграф/ подпа- раграф	Код	ЗБДО 2016 г.	година 2016 г.	отчет
Осиг. вн. за ФП, ФОЗМ и ФБ за служители/гражданина/агенция "Разузнаване", служба "Военна информация" на Министерството на Отбраната, от ДАНС и в Специалната куриерска служба на Министерството на транспорта и съобщенията по чл.11 от ЗПУ - 22,3%	08-01	71	266 464	144 050	
Осиг. вн. за ФП, ФОЗМ и ФБ за държавни служители - трета категория труд :			73 709 580	96 159 341	
- родени преди 01.01.1960 г. - 22,3%	08-01	14	17 979 852	19 405 589	
- родени след 31.12.1959 г. - 17,3%	08-01	44	55 729 728	76 753 752	
Осиг. вн. за ФП, ФОЗМ и ФБ за държавни служители - първа и втора категория труд :			322 808	264 408	
- родени преди 01.01.1960г. - 25,3%	08-01	05	105 868	103 108	
- родени след 31.12.1959г. - 20,3%	08-01	35	216 940	161 300	
Осигур. вноски за ФП и ФОЗМ за членове на кооперации, работещи без трудови правоотношения в кооперацията :			392 256	312 248	
- за родени преди 1 януари 1960 г. - 12,0%	08-01	26	58 996	60 906	
- за родени след 31 декември 1959 г. - 9,2%	08-01	56	333 260	251 342	
Осигур. вноски за ФП, ФОЗМ за лица, включени в програми за подкрепа на майчинството и насърчаване на заетостта			4 493 288	308 748	
- за родени преди 1 януари 1960 г. - 12,0%	08-01	27	1 249 316	66 408	
- за родени след 31 декември 1959 г. - 9,2%	08-01	57	3 243 972	242 340	
Осигур. вноски за ФТЗПБ за лица, осигурени за инвалидност, старост, смърт, временна неработоспособност и временно намалена работоспособност, поради трудова злополука и професионална болест и за лицата, получаващи гаранции вземания от фонд ГВРС - 0,4%, 0,5%, 0,7%, 0,9%, 1,1%			149 788 507	196 111 434	
Осигурителни вноски за фонд "Пенсии" върху получените месечни взноскоотчисления, след намаляването с разходите за дейността, за работещите без трудови правоотношения (от възложител)			26 228 924	15 497 263	
- за родени преди 1 януари 1960 г. - 9,9%	08-01	10	6 971 572	3 295 855	
- за родени след 31 декември 1959 г. - 7,1%	08-01	40	19 257 352	12 201 408	
Осигурителни вноски за фонд "Пенсии" върху паричните обезщетения за временна неработоспособност и бременност и раждане за периоди преди 1 януари 2005 г. :			200 000	-	
- за родени преди 1.01.1960г. - 21,75%	08-01	04	67 548	-	
- за родени след 31.12.1959 г. - 19,50%	08-01	34	132 452	-	

КОНСОЛИДИРАН БЮДЖЕТ НА ДОО ЗА 2016 г. - ИЗПЪЛНЕНИЕ ПО МЕСЕЦИ И ТРИМЕСЕЧИЯ

/в лева/

НАИМЕНОВАНИЕ	Параграф/ подпа- раграф	ЗЕДОО 2016 г.	година 2016 г. отчет
Осигур. вн. за фонд "Пенсии" за лицата от първа , втора и трета категория труд , върху обезщетенията за оставане без работа по чл.222, ал.1 от КТ и по Закона за висшето образование:			
- за родени преди 1 януари 1960 г. - 9,9%	08-01 16	2 821 697	881 406
- за родени след 31 декември 1959 г. - 7,1%	08-01 46	673 728	172 808
Осиг. вн. за фонд "Пенсии" за лицата от първа , втора и трета категория труд , върху обезщетенията за оставане без работа по Закона за държавния служител :		2 147 969	708 598
- за родени преди 1 януари 1960 г. - 17,8%	08-01 17	528 892	44 279
- за родени след 31 декември 1959 г. - 12,8%	08-01 47	212 299	7 048
Осигур. вноски за фонд "Пенсии" от осигурителите за времето , през което лицата, трета кат. труд , не са работили поради незаконно недопускане или отстраняване от работа ; или са били без работа поради уволнение , което е признато за незаконно от компетентните органи ; за трудоустроени лица или бременни работнички и служители , които не работят , тъй като не е предоставена подходяща работа от осигурителя :		2 683 318	1 259 309
- за родени преди 1 януари 1960 г. - 17,8%	08-01 12	863 538	251 609
- за родени след 31 декември 1959 г. - 12,8%	08-01 42	1 819 780	1 007 700
Осигур. вноски за фонд "Пенсии" от осигурителите за времето , през което лицата, първа и втора кат. труд , не са работили поради незаконно недопускане или отстраняване от работа ; или са били без работа поради уволнение , което е признато за незаконно от компетентните органи ; за трудоустроени лица или бременни работнички и служители , които не работят , тъй като не е предоставена подходяща работа от осигурителя :		476 948	32 034
- за родени преди 1 януари 1960 г. - 20,8%	08-01 24	56 213	6 222
- за родени след 31 декември 1959 г. - 15,8%	08-01 54	420 735	25 812
Осигур. вноски за фонд "Пенсии" за лицата по чл.69" от осигурителите за времето , през което лицата, първа и втора кат. труд , не са работили поради незаконно недопускане или отстраняване от работа ; или са били без работа поради уволнение , което е признато за незаконно от компетентните органи ; за трудоустроени лица или бременни работнички и служители , които не работят , тъй като не е предоставена подходяща работа от осигурителя :		14 751	-
- за родени преди 1 януари 1960 г. - 40,8%	08-01 23	1 739	-
- за родени след 31 декември 1959 г. - 35,8%	08-01 53	13 012	-
Осигурителни вноски за фонд "Пенсии" върху средствата за социални разходи :		39 922 204	59 263 135
- за родени преди 1 януари 1960 г. - 9,9%, 12,9%, 17,8%, 20,8%	08-01 29	8 873 518	11 724 931
- за родени след 31 декември 1959 г. - 7,1%, 10,1%, 12,8%, 15,8%	08-01 59	31 048 686	47 538 204
Осигурителни вноски за фонд "Пенсии" за лицата по чл.69 "върху средствата за социални разходи :		3 344 002	-
- за родени преди 1 януари 1960 г. - 40,8%	08-01 28	519 059	-
- за родени след 31 декември 1959 г. - 35,8%	08-01 58	2 824 943	-
Осигурителни вноски по чл.46 и чл.4в , §51 и чл.157, ал.7 от КСО за сметка на осигурителя /ОБЩО/	08-11 00	-	10 371 564
Осигурителни вноски по чл.46 и §51 от КСО за сметка на осигурителя за ФП	08-11 01	-	4 024 616
Осигурителни вноски по чл.46 и §51 от КСО за сметка на осигурителя за ФП за лицата по чл.69	08-11 02	-	676 195
Осигурителни вноски по чл.4в от КСО за сметка на осигурителя за ФП	08-11 03	-	72 450
Осигурителни вноски по чл.157, ал.7 от КСО за сметка на осигурителя за ФП	08-11 04	-	5 598 303
Осиг. вн. за ФП, ФФЗМ и ФБ от осигурителите за ДОО , върху изп. гарантирани вземания от Ф"ТВРС"	08-01 60	149 133	168 948

КОНСОЛИДИРАН БЮДЖЕТ НА ДОО ЗА 2016 Г. - ИЗПЪЛНЕНИЕ ПО МЕСЕЦИ И ТРИМЕСЕЧИЯ

/в лева/

НА ИМЕНОВАНИЕ	Параграф/ подпараграф	ЗЕЛОО 2016 г.	година	
			2016 г.	отчет
Вноски от работници и служители / лична вноска /	08-02 00	1 654 336 900	1 732 552 780	
За ФП,ФОЗМ и ФБ от лицата от трета категория труд :			1 584 327 045	
- от родени преди 1 януари 1960 г. - 9,7%	08-02 01	341 797 932	327 520 580	
- от родени след 31 декември 1959 г. - 7,5%	08-02 31	1 171 933 432	1 256 806 465	
За ФП,ФОЗМ и ФБ от лицата от първа и втора категория труд :			108 081 656	
- от родени преди 1 януари 1960 г. - 9,7%	08-02 02	23 583 592	21 824 804	
- от родени след 31 декември 1959 г. - 7,5%	08-02 32	67 539 304	86 256 852	
Лични вноски за ФП и ФОЗМ от членове на кооперации ,				
работещи без трудови правоотношения в кооперацията :			302 908	241 172
-от родени преди 1 януари 1960 г. - 9,3%	08-02 26	45 720	47 202	
- от родени след 31 декември 1959 г. - 7,1%	08-02 56	257 188	193 970	
Лични вноски за ФП и ФОЗМ от включени в програми за подкрепа на майчинството и насърчаване на заетостта			3 471 784	242 573
-от родени преди 1 януари 1960 г. - 9,3%	08-02 27	968 172	50 643	
- от родени след 31 декември 1959 г. - 7,1%	08-02 57	2 503 612	191 930	
Осигурителни вноски за фонд " Пенсии " върху получените месечни възнаграждения, след намаляването с разходите за дейността, от работещите без трудови правоотношения (от осигурени лица)			21 024 588	12 425 516
- от родени преди 1 януари 1960 г.- 7,9%	08-02 10	5 563 188	2 630 059	
- от родени след 31 декември 1959 г. - 5,7%	08-02 40	15 461 400	9 795 457	
Лични вноски за фонд "Пенсии"от лицата от първа , втора и трета категория труд върху обезщет. за оставане без работа по чл.222, ал.1 от КТ и по Закона за висшето образование:			2 253 124	706 614
- от родени преди 1 януари 1960 г.- 7,9%	08-02 16	530 038	137 810	
- от родени след 31 декември 1959 г. - 5,7%	08-02 46	1 723 086	568 804	
Лични вноски за фонд "Пенсии"върху средствата за социални разходи :			22 315 804	26 402 657
- от родени преди 1 януари 1960 г.- 7,9%	08-02 29	5 357 020	5 303 852	
- от родени след 31 декември 1959 г. - 5,7%	08-02 59	16 958 784	21 098 805	
Осигурителни вноски по чл.46 за сметка на осигурените лица	08-12 01	-	2 611 236	
Осиг. вн.за ФП,ФОЗМ и ФБ от осигур. лица за ДОО в/у изпл.гарантирани вземания от Ф"ТВРС"	08-02 60	114 432	125 547	

КОНСОЛИДИРАН БЮДЖЕТ НА ДОО ЗА 2016 Г. - ИЗПЪЛНЕНИЕ ПО МЕСЕЦИ И ТРИМЕСЕЧИЯ

/в лева/

НА ИМЕНОВАНИЕ	Параграф/		ЗЕЛОО	година
	подпа- раграф	Код		
Вноски от самонаети лица / самоосигуряващи се лица /	08-04	00	217 201 000	220 851 568
- вноски за ФП и ФОЗМ от самоосигуряващи се за всички социални рискове				
без трудова злополука и професионална болест и безработица/ :				
- за родени преди 1 януари 1960 г. - 21,3%	08-04	01	117 795 972	128 853 127
- за родени след 31 декември 1959 г. - 16,3%	08-04	41	32 120 568	25 170 815
- вноски за ФП от самоосигуряващи се :				
- за родени преди 1 януари 1960 г. - 17,8%	08-04	02	85 675 404	103 682 312
- за родени след 31 декември 1959 г. - 12,8%	08-04	42	70 068 232	57 317 553
			21 059 040	11 196 697
			49 009 192	46 120 856
- вноски за ФП за закупен осигурителен стаж по чл.9а, ал.1 и 2 от КСО - /17,8%/	08-04	03	12 440 060	11 687 386
- вн.за ФП и ФОЗМ от регистр.земледелски стопани и поттонопроизводит. осигурени за всички социални рискове/без трудова злополука и професионална болест и безработица/ :				
- за родени преди 1 януари 1960 г. - 21,3%	08-04	04	6 316 484	11 286 876
- за родени след 31 декември 1959 г. - 16,3%	08-04	44	1 847 244	2 204 835
- вн.за ФП от регистрираните земед. стопани и поттонопроизводители :				
- за родени преди 1 януари 1960 г. - 17,8%	08-04	05	4 469 240	9 082 041
- за родени след 31 декември 1959 г. - 12,8%	08-04	45	7 580 252	9 953 412
- вноски за ФП и ФОЗМ от самоосигуряващи се лица при годишно изравняване (облагане на доходите) за предходни години				
- за родени преди 1 януари 1960 г. - 17,8%/21,3%	08-04	06	3 000 000	1 753 214
- за родени след 31 декември 1959 г. - 12,8%/16,3%	08-04	36	658 561	342 482
Осигурителни вноски по чл.46 от самонаети лица (самоосигуряващи се лица)	08-14	01	2 341 439	1 410 732
Главница по ревизионни актове за начет в приход на ДОО от НАП в т.ч.:	08-07	00	-	338 680
Приходи от професионалните пенсионни фондове по чл.157, ал.7 от КСО и § 4, ал.6 от ПЗР на КСО	08-08	00	7 000 000	4 518 229
			116 000 000	-

КОНСОЛИДИРАН БЮДЖЕТ НА ДОО ЗА 2016 Г. - ИЗПЪЛНЕНИЕ ПО МЕСЕЦИ И ТРИМЕСЕЧИЯ

/в лева/

НАИМЕНОВАНИЕ	Параграф/ подпараграф	Код	ЗБДОО 2016 г.	година	
				2016 г.	отчет
ПРИХОДИ И ДОХОДИ ОТ СОБСТВЕНОСТ	24-00	00	6 605 000	6 296 049	
Нетни приходи от продажба на услуги, стоки и продукция:	24-04	00	5 380 000	5 529 708	
-приходи по чл.20,ал.2,т.5 от КСО	24-04	01	420 000	75 606	
-приходи по чл.20,ал.2,т.6 от КСО	24-04	02	40 000	29 245	
-приходи по чл.20,ал.2,т.7 от КСО	24-04	03	300 000	249 310	
-други приходи от продажба на услуги, стоки и продукция	24-04	04	4 620 000	5 175 547	
Приходи от наемни на имущество	24-05	00	180 000	50 971	
Приходи от лихви по текущи банкови сметки	24-08	00	5 000	527	
Приходи от лихви по срочни депозити	24-09	00	-	-	
Приходи от други лихви в т.ч.:	24-19	00	1 040 000	714 843	
Приходи от лихви по навъзети пенсии	24-19	01	380 000	294 847	
Приходи от лихви по навъзети обезщетения за безработица	24-19	02	160 000	75 852	
Приходи от лихви по навъзети обезщетения за временна неработоспособност	24-19	03	500 000	344 144	
ГЛОБИ, САНКЦИИ И НАКАЗАТЕЛНИ ЛИХВИ	28-00	00	5 200 000	22 801 727	
Лихви по ревизионни актове за начет в приход на ДОО от НАП	28-09	30	5 000 000	6 839 991	
Глоби, санкции, неустойки и обезщетения по наказателни постановления, събрани от НОИ	28-02	50	200 000	46 536	
Наказателни лихви по просрочени осигурителни вноски от НАП	28-02	02	-	15 915 200	
Начети и лихви по ревизионни актове, съставени от НОИ след 31 декември 2005 г., в приход на ДОО, събрани от НАП	28-02	97	-	-	
Други приходи	36-00	00	275 000	145 129 192	
Реализирани курсови разлики от валутни операции (нето) / +/- /	36-01	00	-	(12 125)	
Получени застрахователни обезщетения за ДМА	36-11	00	-	6 679	
Получени други застрахователни обезщетения	36-12	00	-	-	
Прехвърлени/възстановени акумулирани средства от осигурителни вноски по чл.4б, чл.4в и §51 от ЗИД на КСО, §4б от ПЗР на КСО /ОБЩО/	36-05	00	-	143 945 462	
Прехвърлени/възстановени акумулирани средства от осигурителни вноски по чл.4б, чл.4в и §51 от ЗИД на КСО /ЗА ФП И БЮДЖЕТ НА НОН/	36-05	01	-	86 748 613	
Прехвърлени/възстановени акумулирани средства от осигурителни вноски по § 4б от ПЗР на КСО /за ФП/	36-05	30	-	22 521 169	
Прехвърлени/възстановени акумулирани средства от осигурителни вноски по чл.4б от ЗИД на КСО /за Б на НОИ/	36-05	10	-	32 062 824	
Прехвърлени/възстановени акумулирани средства от осигурителни вноски по чл.4в от ЗИД на КСО /за ФП/	36-05	20	-	831 051	
Прехвърлени/възстановени акумулирани средства от осигурителни вноски по §51 от ЗИД на КСО /за ФП/	36-05	22	-	31 333 569	
Прехвърлени/възстановени акумулирани средства от осигурителни вноски по §51 от ЗИД на КСО /за ФП за лицата по чл.69/	36-05	21	-	57 196 849	
Други недагъчни приходи	36-19	00	275 000	1 189 176	
Неразпознати преводи за уточняване	36-19	99	-	(24 322)	
Други недагъчни приходи	36-19	04	125 000	1 064 989	
Приход в размер на 1.5% от приходите от вноски във фонд ГВРС за дейностите по чл.13 от ЗГВРС при несъстоятелност на работодателя/	36-19	05	150 000	148 509	

КОНСОЛИДИРАН БЮДЖЕТ НА ДОО ЗА 2016 Г. - ИЗПЪЛНЕНИЕ ПО МЕСЕЦИ И ТРИМЕСЕЧИЯ

/в лева/

НАИМЕНОВАНИЕ	Параграф		ЗЕДОО 2016 г.	година 2016 г. отчет
	попа- раграф	Код		
Приходи от прекъвяряне на пенсионни права към пенсионните схеми на ЕС, ЕЦБ и ЕМБ	36-19	06	-	-
Внесени ДДС и други данъци в/у продажбите	37-00	00	(1 065 000)	(1 056 965)
Внесен ДДС (-)	37-01	00	(926 000)	(928 326)
Внесен данък върху приходите от стопанска дейност на бюджетните предприятия (-)	37-02	00	(139 000)	(128 639)
Внесени други данъци, такси и вноски в/у продажбите (-)	37-09	00	-	-
Постъпления от продажба на нефинансови активи	40-00	00	-	-
Постъпления от продажба на компютри и хардуер	40-21	00	-	-
Постъпления от продажба на сгради	40-22	00	-	-
Постъпления от продажба на друго оборудване, машини и съоръжения	40-23	00	-	-
Постъпления от продажба на транспортни средства	40-24	00	-	-
Постъпления от продажба на стопански инвентар	40-25	00	-	-
Постъпления от продажба на инфраструктурни обекти	40-26	00	-	-
Постъпления от продажба на други ДМА	40-29	00	-	-
Постъпления от продажба на нематериални дълготрайни активи	40-30	00	-	-
Постъпления от продажба на земя	40-40	00	-	-
Помощи и дарения чужбина	46-00	00	-	-
Текущи дарения и помощи от Европейския съюз	46-10	00	-	-

КОНСОЛИДИРАН БЮДЖЕТ НА ДОО ЗА 2016 Г. - ИЗПЪЛНЕНИЕ ПО МЕСЕЦИ И ТРИМЕСЕЧИЯ

/в лева/

НА ИМЕНОВАНИЕ	Параграф/ подпа- раграф	ЗБДОО 2016 г.	година	
			2016 г.	отчет
РАЗДЕЛ II. РАЗХОДИ	99-99	10 037 482 819	10 188 000 836	
V. ФУНКЦИЯ "СОЦИАЛНО ОСИГУРЯВАНЕ, ПОЩАДАГАНЕ И ГРИЖИ"	99-99	10 037 404 519	10 187 990 455	
ГРУПА А - ДЕЙНОСТ 501: ПЕНСИИ	41-00	8 740 004 100	8 736 973 462	
ПЕНСИИ	41-00	8 700 000 000	8 706 419 140	
Пенси за сметка на държавното обществено осигуряване	41-10	8 356 317 007	8 402 629 034	
в т.ч.: - пенсии за трудова дейност, наследствени пенсии и добавките към тях (пенсии за осигурителен стаж и възраст, пенсии за инвалидност поради общо заболяване и пенсии за инвалидност поради трудова злополука и професионална болест)	41-11	7 696 147 262	7 586 773 445	
- пенсии на лицата по чл.69 от Кодекса за социално осигуряване и добавките към тях	41-12	660 169 745	714 881 491	
- еднократна допълнителна сума към пенсията за м.І.2010 г.	41-13	-	-	
- еднократна допълнителна сума към пенсията за м.ХІІ.2013 г.- ПМС №260/18.ХІ.2013г./ДВ.бр.101/	41-14	-	21 950	
- еднократна допълнителна сума към пенсията за м.ІV.2014 г.- ПМС № 60/14.ІІ.2014 г.	41-15	-	25 040	
- еднократна добавка към пенсията за м.ХІІ.2014 г.- ПМС № 370/19.ХІ.2014 г.	41-16	-	66 645	
- еднократна допълнителна сума към пенсията за м.ІV.2015 г.- ПМС №49/06.03.2015г./ДВ.бр.18/	41-17	-	137 188	
- еднократна допълнителна сума към пенсията за м.ХІІ.2015 г.- ПМС №310 11.ХІ.2015 г./ДВ.бр.89 /	41-18	-	1 832 649	
- еднократна допълнителна сума към пенсията за м.ІV.2016 г.- ПМС №54/17.03.2016г./ДВ.бр.22/	41-19	-	51 142 284	
- еднократна допълнителна сума към пенсията за м.ХІІ.2016 г.-ПМС №269/27.10.2016г./ДВ.бр.86/	41-19	01	47 748 342	
Пенси за сметка на държавния бюджет	41-20	343 682 993	303 790 106	
в т.ч.: - пенсии за военна инвалидност, пенсии за гражданска инвалидност, социални пенсии, пенсии за особени заслуги и др.	41-21	328 322 837	290 784 456	
- добавка към пенсията на ветераните от войните и на ветераните- инвалиди от Отествената война, както и на наследниците получаващи наследствена пенсия за загиналите в Отествената война	41-22	5 241 111	4 062 601	
- добавки към пенсията на репресираните лица по чл. 9 от ЗЦПРЛ	41-23	10 114 848	8 938 850	
- добавки по чл. 4 от Закона за уреждане на някои трудови и осигурителни права на български граждани	41-24	4 197	4 199	
Капиталови трансфери за прехвърляне на пенсионни права към пенсионните схеми на ЕС, ЕПБ и ЕПБ	55-04	01	1 219 313	
ИЗДРЪЖКА	10-00	00	38 504 100	29 335 009
Външни услуги	10-20	00	38 354 100	29 290 354
Пощенска такса /в т.ч. подменени изпл. картони/ и ДДС за изплащане на пенсията	10-20	01	38 354 100	29 290 354
Други финансови услуги	10-69	00	150 000	44 655

КОНСОЛИДИРАН БЮДЖЕТ НА ДОО ЗА 2016 Г. - ИЗПЪЛНЕНИЕ ПО МЕСЕЦИ И ТРИМЕСЕЧИЯ

/в лева/

НАИМЕНОВАНИЕ	Параграф		ЗЕЛЮО 2016 г.	година отчет
	подпа- раграф	Код		
ГРУПА Б " СОЦИАЛНИ ПОМОЩИ И ОБЕЗЩЕТЕНИЯ"				
ДЕЙНОСТ 519 : РАЗХОДИ ПО КСО :				
Парични обезщетения за временна неработоспособност поради общо заболяване	42-00	00	1 221 769 919	1 381 314 986
Парични обезщ., за вр.неработ. поради гледане на болен член от семейството и карантинна	42-01	00	1 221 769 919	1 381 314 986
Парични обезщетения за временна неработоспособност поради нетрудова злополука	42-01	01	346 801 976	376 855 166
Парични обезщетения за временна неработоспособност поради трудова злополука	42-01	02	15 697 244	13 824 189
Парични обезщетения за временна неработоспособност поради трудова злополука и професионална болест	42-01	03	54 311 116	63 447 810
Пар.обещ. за врем.неработоспособност поради труд.злополука по чл.55,ал.1 от КСО	42-01	40	8 274 848	7 781 228
Парични обезщ. за изследване поради трудова злополука по чл.55,ал.1 от КСО	42-01	41		6 217 510
Пар. обезщ. за санаторно-курортно лечение поради тр.злополука по чл.55,ал.1 от КСО	42-01	42		46 174
Парични обезщетения за трудова злополука по чл.55,ал.2 от КСО	42-01	43		541
Парични обезщетения за изследване поради трудова злополука по чл.55,ал.2 от КСО	42-01	44		1 404 248
Пар.обещ. за санаторно-курортно лечение поради тр. злополука по чл.55,ал.2 от КСО	42-01	45		14 442
Парични обезщетения поради професионална болест по чл.56 от КСО	42-01	46		1 210
Парични обезщ. за изследване поради професионална болест по чл.56 от КСО	42-01	47		91 284
Парични обезщетения за изследване поради професионална болест по чл.56 от КСО	42-01	48		4 600
Пар.обещ. за санаторно-курортно лечение поради профес. болест по чл.56 от КСО	42-01	49		1 219
Парични обезщетения за трудоустройство при временно намалена работоспособност	42-01	50	86 989	50 670
Парични обезщ.за трудоустройство при временно намалена работоспособност поради общо заболяване	42-01	51		46 409
Парични обезщ.за трудоустройство при временно намалена работоспособност поради трудова злополука по чл.55,ал.1 от КСО	42-01	52		3 385
Парични обезщ.за трудоустройство при временно намалена работоспособност поради трудова злополука по чл.55,ал.2 от КСО	42-01	53		438
Парични обезщ.за трудоустройство при временно намалена работоспособност поради професионална болест по чл.56 от КСО	42-01	54		438
Парични обезщ.за бременност и раждане	42-01	06	308 740 334	355 066 298
Парични обезщетения за трудоустройство поради бременност и кърмене	42-01	07	3 270	-
Парични обезщетения за отглеждане на малко дете	42-01	08	144 051 810	156 478 747
Обезщетения за осигуряване на дете от 2 до 5 години	42-01	09	665 203	458 096
Еднократна помощ при смърт	42-01	90	2 164 643	2 046 662
Еднократна помощ при смърт поради общо заболяване	42-01	91		2 011 112
Еднократна помощ при смърт поради трудова злополука по чл.55,ал.1 от КСО	42-01	92		32 634
Еднократна помощ при смърт поради трудова злополука по чл.55,ал.2 от КСО	42-01	93		2 916
Еднократна помощ при смърт поради професионална болест по чл.56 от КСО	42-01	94		-

КОНСОЛИДИРАН БЮДЖЕТ НА ДОО ЗА 2016 Г. - ИЗПЪЛНЕНИЕ ПО МЕСЕЦИ И ТРИМЕСЕЧИЯ

/в лева/

НАИМЕНОВАНИЕ	Параграф		ЗБДОО	година
	подпа- параграф	Код		
Парични помощи за профилактика и рехабилитация	42-01	88	16 216 361	15 334 151
Пар. помощи за профил. и рехабилит. изплатени от ф. "Общо заболяване и майчинство"	42-01	10	15 679 563	14 814 336
в т.ч.: - за хранене	42-01	11		1 834 033
- за нощувки	42-01	12		6 602 310
- за основни медицински процедури	42-01	13		6 377 993
Парични помощи за профилактика и рехабилитация изплатени от ф. "Пенсии"	42-01	30	517 186	492 725
в т.ч.: - за хранене	42-01	31		61 115
- за нощувки	42-01	32		220 014
- за основни медицински процедури	42-01	33		211 596
Парични помощи за профилактика и рехабилитация изплатени от ф. "Пенсии за лица по чл.69"	42-01	84	4 251	797
в т.ч.: - за хранене	42-01	85		100
- за нощувки	42-01	86		360
- за основни медицински процедури	42-01	87		337
Пар. помощи за профил. и рехабил. изплатени от фонд "Трудова злополука и професионална болест"	42-01	66	5 900	9 281
- пар. помощи за профилактика и рехабилит. поради тр. злопол. по чл.55, ал.1. от КСО	42-01	20		7 241
в т.ч.: - за хранене	42-01	21		900
- за нощувки	42-01	22		3 240
- за основни медицински процедури	42-01	23		3 101
- пар. помощи за профилактика и рехабилит. поради тр. злопол. по чл.55, ал.2. от КСО	42-01	25		2 040
в т.ч.: - за хранене	42-01	26		250
- за нощувки	42-01	27		900
- за основни медицински процедури	42-01	28		890
- пар. помощи за профилактика и рехабил. поради профес. болест по чл.56 от КСО	42-01	60		-
в т.ч.: - за хранене	42-01	61		-
- за нощувки	42-01	62		-
- за основни медицински процедури	42-01	63		-
Парични помощи за профилактика и рехабилитация изплатени от ф. "Пенсии, несвързани с трудова дейност"	42-01	80	9 461	17 012
в т.ч.: - за хранене	42-01	81		2 100
- за нощувки	42-01	82		7 560
- за основни медицински процедури	42-01	83		7 352
Обезщетения и помощи за безработни	42-01	70	324 752 125	389 971 969
- обезщетения за безработни по КСО	42-01	71	324 352 125	388 563 533
- обезщетения за безработни по КСО, чл.54, буква "б", ал.1,3,4,5 и 6	42-01	72-73	324 352 125	388 563 533
Обезщетения по чл. 230 и чл.231, ал. 1 от ЗОВС на Република България	42-01	74	400 000	123 744
Еднократни парични суми по Закона за насърчване на заетостта - чл. 47	42-01	75	-	1 284 692
Възстановени обезщет. и помощи от безработни (по отменени нормативни актове)	42-01	76	-	-
Парична помощ за инвалидност поради общо забол., когато няма основание за отпускане на пенсия по чл.11, ал.3 от КСО	42-01	98	4 000	-

КОНСОЛИДИРАН БЮДЖЕТ НА ДОО ЗА 2016 Г. - ИЗПЪЛНЕНИЕ ПО МЕСЕЦИ И ТРИМЕСЕЧИЯ

/в лева/

НАИМЕНОВАНИЕ	Параграф/ подпа- раграф	ЗЕДОО 2016 г.	година	
			2016 г.	отчет
ГРУПА В - ПРОГРАМИ, ДЕЙНОСТИ И СЛУЖБИ ПО СОЦИАЛНО ОСИГУРЯВАНЕ, ПОДПОМАГАНЕ И ЗАЕТОСТТА		75 630 500	69 702 007	
ДЕЙНОСТ 521 : СЛУЖБИ ПО СОЦИАЛНО ОСИГУРЯВАНЕ		75 630 500	68 302 317	
Разходи за персонал		53 942 600	53 398 689	
Заплати и възнаграждения за персонала, нает по трудови и служебни правоотношения	01-00	39 063 600	38 589 327	
Заплати и възнаграждения за персонала, нает по трудови правоотношения	01-01	9 749 950	9 498 713	
Заплати и възнаграждения за персонала, нает по служебни правоотношения	01-02	29 313 650	29 090 614	
Други възнаграждения и плащания за персонала	02-00	3 720 000	3 684 134	
Задължителни осигурителни вноски от работодатели	05-00	11 159 000	11 125 228	
Осигурителни вноски от работодатели за държавното обществено осигуряване	05-51	6 750 000	6 732 727	
Осигурителни вноски по чл.4б и чл.4в от КСО за сметка на осигурителя	05-58	-	-	
Здравноосигурителни вноски от работодатели	05-60	2 959 000	2 948 864	
Вноски за допълнително задължително пенсионно осигуряване	05-80	1 450 000	1 443 637	
Коректив на вноски за ДЗПО за сумите по чл.4б и чл.4в от КСО за сметка на осигурителя	05-88	-	-	
Индържка	10-00	14 940 400	11 481 393	
Постелен инвентар и облекло	10-13	20 430	6 505	
Учебни и научноизследователски разходи и книги за библиотеките	10-14	35 000	31 821	
Материали	10-15	3 154 820	2 299 121	
Вода , горива и енергия	10-16	3 071 580	2 184 073	
Външни услуги	10-20	7 388 070	6 204 462	
Текущ ремонт	10-30	356 500	114 813	
Командировки :		637 000	511 032	
- командировки в страната	10-51	537 000	439 907	
- краткосрочни командировки в чужбина	10-52	100 000	71 125	
Разходи за застраховки	10-62	35 000	26 708	
Други финансови услуги	10-69	5 000	-	
Други разходи		237 000	102 858	
- СБКО	10-91	-	-	
- глоби, неустойки, наказателни лихви и съдебни обезщетения	10-92	200 000	102 858	
- други разходи, некаленирани в другите параграфи и подпараграфи	10-98	37 000	-	
Платени данъци, такси и административни санкции	19-00	550 000	421 328	
Платени държ.данъци, такси, наказ. лихви и адм. санкции	19-01	50 000	18 735	
Платени общдаждьци, такси,наказ.лихви и адм.санкции	19-81	500 000	402 593	
Разходи за членски внос и участие в нетърговски организации и дейности	46-00	110 000	109 155	
Членски внос в МАСО	46-00 01	95 000	94 269	
Членски внос за Европейска платформа по социално осигуряване	46-00 03	14 000	13 886	
Членски внос във фондация "Таврийски"	46-00 04	1 000	1 000	

КОНСОЛИДИРАН БЮДЖЕТ НА ДОО ЗА 2016 г. - ИЗПЪЛНЕНИЕ ПО МЕСЕЦИ И ТРИМЕСЕЧИЯ

/в лева/

НАИМЕНОВАНИЕ	Параграф		ЗБДОО 2016 г.	година 2016 г. отчет
	подпа- раграф	Код		
Капиталови разходи			6 087 500	2 891 752
Основен ремонт на дълготрайни материални активи	51-00	00	1 074 000	655 553
Придобиване на дълготрайни материални активи	52-00	00	3 493 400	819 612
Придобиване на нематериални дълготрайни активи	53-00	00	1 520 000	1 416 587
ДЕЙНОСТ 531 : ДЕЙНОСТИ ЗА ПРЕДОПВРАТЯВАНЕ НА ТЗ И ПБ			-	9 900
Издържка	10-00	00	-	9 900
Учебни и научноизследователски разходи и книги за библиотеките	10-14	00	-	-
Външни услуги	10-20	00	-	300
Командировки	10-51	00	-	9 600
ДЕЙНОСТ 532 : ПРОГРАМИ ЗА ВРЕМЕННА ЗАЕТОСТ			-	448 462
Заплати и възнаграждения за нештатен персонал, нает по трудови правоотношения	02-01	02	-	379 667
Осигурителни вноски от работодатели за държавното обществено осигуряване	05-51	02	-	40 017
Здравноосигурителни вноски от работодатели	05-60	02	-	18 290
Вноски за допълнително задължително пенсионно осигуряване	05-80	02	-	10 488
ДЕЙНОСТ 588 : МЕЖДУНАРОДНИ ПРОГРАМИ И СПОРАЗУМЕНЯ, ДАРЕНИЯ И ПОМОЩИ ОТ ЧУЖБИНА			-	-
Други възнаграждения и плащания на персонала	02-00	00	-	-
За персонала по извънтрудови правоотношения	02-02	00	-	-
Задължителни осигурителни вноски			-	-
Социални осигуровки за ДОО	05-51	01	-	-
Здравноосигурителни вноски от работодатели	05-60	01	-	-
Вноски за допълнително задължително пенсионно осигуряване	05-80	01	-	-
ДЕЙНОСТ 589 : Други служби и дейности по социално осигуряване, подпомагане и заветостта	43-00	00	-	941 328
Субсидии за текуща дейност по закона за ветераните от войните	43-01	01	-	941 328
Субсидии за текуща дейност по закона за военнопозволените и военнопострадалите	43-01	02	-	-
Ц. ФУНКЦИЯ "ОТБРАНА И СИГУРНОСТ "	99-99	02	75 000	7 618
ГРУПА Д-ДЕЙНОСТ 282:ОМП, поддържане на запаси и мощности			30 000	4 642
Издържка			10 000	4 642
Постепен инвентар и облекло	10-13	00	-	-
Материали	10-15	00	5 000	-
Вода, горива и енергия	10-16	00	-	-
Външни услуги	10-20	00	-	-
Текущ ремонт	10-30	00	5 000	-
Капиталови разходи			20 000	-
Придобиване на компютри и хардуер	52-01	01	-	-
Придобиване на друго оборудване, машини и съоръжения	52-03	01	10 000	-
Изграждане на инфраструктурни обекти	52-06	01	10 000	-
Придобиване на програмни продукти	53-01	01	-	-

НАИМЕНОВАНИЕ	Параграф/ подпараграф	ЗБДОО 2016 г.	Година 2016 г. отчет
ГРУПА ДЕЙНОСТ 283 "Гравитативна дейност за намаляване на вредните последствия от кризи, бедствия и аварии"			
Израйжка	10-00	45 000	2 976
Постелени	10-13	25 000	2 976
Материали	10-15	25 000	2 976
Капиталови разходи	20 000		
Придобиване на друго оборудване, машини и съоръжения	52-03	20 000	
Придобиване на компютри и хардуер	52-01		
IX ФУНКЦИЯ " РАЗХОДИ, НЕКЛАСИФИЦИРАНИ В ДРУГИТЕ ФУНКЦИИ"	99-99	3 300	2 763
ДЕЙНОСТ 910 : РАЗХОДИ ЗА ЛИХВИ		3 300	2 763
Разходи за лихви по заеми от банки и други финансови институции от чужбина	27-00	3 300	2 763
Други разходи за лихви към местни лица	29-91		
РАЗДЕЛ III. ТРАНСФЕРИ		5 057 050 519	4 945 718 357
A. ТРАНСФЕРИ МЕЖДУ ЦЕНТРАЛНИЯ БЮДЖЕТ И БЮДЖЕТА НА ДОО		5 065 887 100	4 953 632 161
Получени трансфери от ЦБ +/- за държавното обществено осигуряване	31-00	00	
-пенси за военна инвалидност, пенсия за гражд.инвалидност, социални пенсия за старост, социални пенсия за инвалидност, пенсия за осемени заслуги, персонални пенсия, пенсия по отг. Закон за пенсията и Закон за общественото осигуряване, за които не се дължат осигурителни вноски, както и добавките към тях, в т.ч. и добавките по чл. 84 от КСО, определени от пенсия, за които не се дължат осигурителни вноски и за пощенска такса и ДДС	31-10	00	347 580 013
- добавки към пенсията на ветераните от войните и на ветераните-инвалиди от Отечествената война, както и на наследниците, получаващи наследствена пенсия за загиналите в Отечествената война (вкл. пощенска такса и ДДС)	31-10	02	5 275 179
- добавки към пенсията на репресирани лица по чл.9 от ЗП РРЛ (вкл.пощенска такса и ДДС)	31-10	03	10 180 596
- добавки по чл.4 от Закона за уреждане на някои трудови и осигурителни права на български граждани -вн.за ф. "Пенсия" за осиг. стаж, зачетен при пенсиониране по чл.9, ал.3, т.3 и ал. 6 и 7-КСО	31-10	06	4 197
-вн. за ф. "Пенсия" за осиг. стаж, зачетен при пенсиониране по чл.9, ал.3 от КСО	31-10	12	650 100
- обезщетения по чл. 230 и чл.231, ал.1 от Закона за отбраната и въоръжените сили на РБ,			
съгласно чл. 26а, т.3 от Кодекса за социално осигуряване	31-10	10	400 000
Трансфер чл. 4 т.3 от Закона за ветераните от войните и чл. 16 от Закона за военнопострадалите/ПМС№6872014 г.	31-10	04	941 328
Получен допълнителен трансфер от ЦБ за покриване недостига от средства	31-10	08	4 719 248 415
Допълнителен трансфер за несправящия или неотложни разходи -ПМС 116/15.05.2014 г	31-10	16	
Получен допълнителен трансфер от ЦБ за изплащане на еднократна добавка към пенсията за м. декември 2016 г. ПМС № 269/27.10.2016 г. /ДВ-бр-86/	31-10	05	50 000 000
Получен допълнителен трансфер от ЦБ за изплащане на еднократна добавка към пенсията за м.април 2016 г. - ПМС №54 /17.III.2016 г.	31-10	15	50 500 000
Трансфер от ЦБ за пости данъци	31-10	11	3 660 987

КОНСОЛИДИРАН БЮДЖЕТ НА ДОО ЗА 2016 Г. - ИЗПЪЛНЕНИЕ ПО МЕСЕЦИ И ТРИМЕСЕЧИЯ

/в лева/

НАИМЕНОВАНИЕ	Параграф		ЗЕДОО		година	
	подпа- параграф	Код	2016 г.	2016 г.	отчет	отчет
Б. ТРАНСФЕРИ МЕЖДУ БЮДЖЕТНИ СМЕТКИ	61/69	00	(8 836 581)		(7 913 804)	
Получени трансфери +/-:	61-01	00	-		458 157	
- трансфери от МТСП по програми за осигуряване на заетост (+/-)	61-05	00	-		448 257	
- трансфери от НСИ по международни програми и споразумения (+/-)	61-01	01	-		-	
- трансфери от МТСП за фонд "Условия на труд"	61-01	02	-		9 900	
Предоставени трансфери +/-:	61-02	00	(8 836 581)		(8 371 961)	
- на МТСП съгласно чл. 11, ал. 1, т. 2, буква "в", чл. 12, ал. 1, т. 4 и чл. 13, ал. 1, т. 3 от КСО, в т.ч.	61-02	01	(3 150 000)		(3 146 793)	
- на МТСП съгл. чл. 24, т. 5 от КСО	61-02	07	(350 000)		(347 033)	
- на МТСП съгл. чл. 26, т. 4 от КСО	61-02	08	(2 800 000)		(2 799 760)	
- за фонд "Условия на труд" в т.ч.:	61-02	02	(4 000 000)		(3 568 660)	
- за поддържане на трудовете зпологики и професионалните болести съгл. чл. 24, т. 3 от КСО	61-02	03	(3 000 000)		(2 748 697)	
- за диагностика на професионалните болести съгл. чл. 24, т. 4 от КСО	61-02	04	(1 000 000)		(819 963)	
- трансфер по бюджета на МТСП за програма "В подкрепа на майчинството"	61-02	06	-		-	
- предоставен трансфер за профилатика и рехабилитация на правомашни лица към бюджетни организации	61-02	50	(1 686 581)		(1 686 581)	
- предоставен трансфер между бюджет и СЕС	62-02	00	-		30 073	
Трансфери за поети осигурителни вноски и данъци в т.ч.:	69-00	00	-		-	
- трансфери за поети данъци върху доходите на физически лица	69-01	01	-		3 659 524	
- коректив за поети данъци върху доходите на физически лица	69-08	00	-		1 463	
- разпределени суми на трансфери за поети данъци	69-09	00	-		(3 660 987)	
ДЕФИЦИТ +/-, ИЗЛИШЪК +/- = I - II + III			2 089 000		(4 211 797)	
РАЗДЕЛ IV. ФИНАНСИРАНЕ НА ДЕФИЦИТА / ИЗЛИШЪКА			(2 089 000)		4 211 797	
Погашения по дългосрочни заеми от банки и финансови институции от чужбина +/-	80-58	00	(2 089 000)		(2 084 201)	
Суми по разчети за поети осигурителни вноски и данъци	89-00	00	-		6 137 923	
Друго вътрешно финансиране (§ 88 и 93), в т.ч.:			-		165 407	
- друго финансиране			-		165 407	
- суми по разчети с централния бюджет за финансиране на плащания	93-30	00	-		-	
при недостиг на средства по сметки (+/-)			-		-	
Наличност в началото на периода +/- (§ 95-01.02.03.04.05.06)	95-00	01	-		236 061	
Наличност в края на периода (§ 95-07.08.09.10.11.12.13)	95-00	02	-		245 046	
Проценка на валутни различия (нереализирани курсови разлики) (+/-)	95-14	00	-		(1 653)	
Депозити и сметки консолидирани в "Единната сметка" от предходен период	96-01	00	-		-	
Депозити и сметки консолидирани в "Единната сметка" в края на периода	96-07	01-02	-		-	

СТАТИСТИЧЕСКИ ОТЧЕТ
ЗА ИЗПЪЛНЕНИЕ НА КОНСОЛИДИРАНИЯ БЮДЖЕТ НА ДОО КЪМ 31.12.2016 ГОДИНА

Наименование на показателите за приходите и разходите	Мярка	План за годината	Отчет за 2016 г.	% изпълнение спрямо:	
				План 2016	Отчет за 2015 г.
I. Средносписъчен брой на осигурени от работодателите лица, за които са постъпили вноски:					
По видове осигурени:					
От трета категория труд - общо	бр.	2 215 683	2 202 622	99,41	100,08
в т. ч. - родени преди 01.01.1960 г.	бр.	455 366	394 281	86,59	84,31
- родени след 31.12.1959 г.	бр.	1 760 317	1 808 341	102,73	104,34
От втора категория труд - общо	бр.	96 121	111 720	116,23	105,91
в т. ч. - родени преди 01.01.1960 г.	бр.	22 061	19 787	89,69	95,29
- родени след 31.12.1959 г.	бр.	74 060	91 934	124,13	108,51
От първа категория труд - общо	бр.	7 170	6 872	95,85	111,11
в т. ч. - родени преди 01.01.1960 г.	бр.	1 667	1 453	87,18	92,56
- родени след 31.12.1959 г.	бр.	5 503	5 419	98,47	117,42
Държавни служители от III категория труд - общо	бр.	39 063	47 615	121,89	119,12
в т. ч. - родени преди 01.01.1960 г.	бр.	7 439	8 410	113,05	84,07
- родени след 31.12.1959 г.	бр.	31 624	39 205	123,97	130,83
Държавни служители от I и II категория труд - общо	бр.	130	102	78,46	65,81
в т. ч. - родени преди 01.01.1960 г.	бр.	31	32	104,03	64,50
- родени след 31.12.1959 г.	бр.	99	70	70,45	66,43
Членове на кооперации, работещи без трудови правоотношения - общо	бр.	1 004	987	98,31	92,94
в т. ч. - родени преди 01.01.1960 г.	бр.	199	147	73,87	67,12
- родени след 31.12.1959 г.	бр.	805	840	104,35	99,64
Работещи без трудови правоотношения - общо	бр.	65 123	55 988	85,97	85,51
в т. ч. - родени преди 01.01.1960 г.	бр.	14 554	9 809	67,40	70,51
- родени след 31.12.1959 г.	бр.	50 569	46 179	91,32	89,56
Лица, включени в програмите за подкрепа на майчинството и насърчаване на заетостта	бр.	9 423	918	9,74	15,17
в т. ч. - родени преди 01.01.1960 г.	бр.	2 062	155	7,52	10,09
- родени след 31.12.1959 г.	бр.	7 361	763	10,37	16,90
Лица, осигурени за трудова злополука и професионална болест - общо	бр.	2 464 396	2 459 216	99,79	100,43
- средно месечна осигурителна вноска	бр.	0,67	0,84	125,68	107,96

СТАТИСТИЧЕСКИ ОТЧЕТ
ЗА ИЗПЪЛНЕНИЕ НА КОНСОЛИДИРАНИЯ БЮДЖЕТ НА ДОО КЪМ 31.12.2016 ГОДИНА

Наименование на показателите за приходите и разходите	Мярка	План за годината	Отчет за 2016 г.	% изпълнение спрямо:	
				План 2016	Отчет за 2015 г.
II. Осигурени лица за собствена сметка (самоосигуряващи се), за които са постъпили вноски:					
По видове осигурени:					
Самоосигуряващи се за всички социални рискове /без трудова злополука и професионална болест и безработица/ - общо	бр.	114 518	134 402	117,36	102,84
в т. ч. - родени преди 01.01.1960 г.	бр.	26 661	20 546	77,07	91,53
- родени след 31.12.1959 г.	бр.	87 857	113 856	129,59	105,19
Самоосигуряващи се за фонд "Пенсии" - общо	бр.	94 115	77 831	82,70	101,37
в т. ч. - родени преди 01.01.1960 г.	бр.	21 646	11 279	52,11	91,51
- родени след 31.12.1959 г.	бр.	72 469	66 552	91,83	103,26
Регистрирани земеделски стопани и тютюнопроизводители, осигурени за всички социални рискове /без трудова злополука и професионална болест и безработица/ - общо	бр.	10 025	17 807	177,63	109,82
в т. ч. - родени преди 01.01.1960 г.	бр.	2 409	2 753	114,29	98,33
- родени след 31.12.1959 г.	бр.	7 616	15 054	197,66	112,22
Регистрирани земеделски стопани и тютюнопроизводители, осигурени само за пенсия - общо	бр.	15 119	19 894	131,58	109,91
в т. ч. - родени преди 01.01.1960 г.	бр.	3 408	2 995	87,88	98,94
- родени след 31.12.1959 г.	бр.	11 711	16 899	144,30	112,11

СТАТИСТИЧЕСКИ ОТЧЕТ
ЗА ИЗПЪЛНЕНИЕ НА КОНСОЛИДИРАНИЯ БЮДЖЕТ НА ДОО КЪМ 31.12.2016 ГОДИНА

Наименование на показателите за приходите и разходите	Мярка	План за годината	Отчет за 2016 г.	% изпълнение спрямо:	
				План 2016	Отчет за 2015 г.
III. Средномесечен осигурителен доход от трудова дейност					
Средномесечен осигурителен доход на осигурени от работодателите лица					
За трета категория труд - общо	лв.	720,19	757,98	105,25	106,28
в т. ч. - родени преди 01.01.1960 г.	лв.	644,83	713,40	110,63	104,64
- родени след 31.12.1959 г.	лв.	739,68	767,70	103,79	106,37
За втора категория труд - общо	лв.	903,81	947,33	104,82	102,25
в т. ч. - родени преди 01.01.1960 г.	лв.	838,94	862,17	102,77	101,59
- родени след 31.12.1959 г.	лв.	923,14	965,65	104,60	102,13
За първа категория труд - общо	лв.	1 176,25	1 274,07	108,32	100,53
в т. ч. - родени преди 01.01.1960 г.	лв.	1 052,22	1 163,14	110,54	99,93
- родени след 31.12.1959 г.	лв.	1 213,83	1 303,77	107,41	100,10
За държавни служители от III категория труд - общо	лв.	859,22	928,78	108,10	119,46
в т. ч. - родени преди 01.01.1960 г.	лв.	903,20	862,27	95,47	103,79
- родени след 31.12.1959 г.	лв.	848,88	943,04	111,09	124,13
За държавни служители от I и II категория труд - общо	лв.	953,28	982,13	103,03	96,53
в т. ч. - родени преди 01.01.1960 г.	лв.	1 124,86	1 053,08	93,62	89,53
- родени след 31.12.1959 г.	лв.	899,55	949,32	105,53	100,71
За членове на кооперации, работещи без трудови правоотношения - общо	лв.	341,47	273,52	80,10	92,96
в т. ч. - родени преди 01.01.1960 г.	лв.	205,87	287,73	139,76	115,18
- родени след 31.12.1959 г.	лв.	374,99	271,03	72,28	88,63
За работещи без трудови правоотношения - общо	лв.	437,19	305,34	69,84	104,81
в т. ч. - родени преди 01.01.1960 г.	лв.	403,21	282,83	70,14	104,36
- родени след 31.12.1959 г.	лв.	446,97	310,12	69,38	104,48
За лица, включени в програмите за подкрепа на майчинството и насърчаване на заетостта	лв.	403,89	289,35	71,64	132,51
в т. ч. - родени преди 01.01.1960 г.	лв.	420,70	297,53	70,72	129,71
- родени след 31.12.1959 г.	лв.	399,19	287,69	72,07	134,06
За лица, осигурени за трудова злополука и професионална болест - общо	лв.	750,69	789,22	105,13	106,35

СТАТИСТИЧЕСКИ ОТЧЕТ
ЗА ИЗПЪЛНЕНИЕ НА КОНСОЛИДИРАНИЯ БЮДЖЕТ НА ДОО КЪМ 31.12.2016 ГОДИНА

Наименование на показателите за приходите и разходите	Мярка	План за годината	Отчет за 2016 г.	% изпълнение спрямо:	
				План 2016	Отчет за 2015 г.
Средномесечен осигурителен доход на осигурени за собствена сметка лица	лв.				
За самоосигуряващи се за всички социални рискове /без трудова злополука и професионална болест и безработица/ - общо	лв.	492,22	467,66	95,01	100,59
в т. ч. - родени преди 01.01.1960 г.	лв.	471,36	479,29	101,68	100,94
- родени след 31.12.1959 г.	лв.	498,55	465,57	93,38	100,58
За самоосигуряващи се за фонд "Пенсии" - общо	лв.	443,78	453,14	102,11	101,71
в т. ч. - родени преди 01.01.1960 г.	лв.	455,47	464,76	102,04	100,51
- родени след 31.12.1959 г.	лв.	440,29	451,18	102,47	102,01
За регистрирани земеделски стопани и тютюнопроизводители, осигурени за всички социални рискове /без трудова злополука и професионална болест и безработица/ - общо	лв.	300,00	309,19	103,06	101,91
в т. ч. - родени преди 01.01.1960 г.	лв.	300,00	313,31	104,44	101,66
- родени след 31.12.1959 г.	лв.	300,00	308,44	102,81	102,00
За регистрирани земеделски стопани и тютюнопроизводители, осигурени само за пенсия - общо	лв.	300,00	307,86	102,62	101,04
в т. ч. - родени преди 01.01.1960 г.	лв.	300,00	303,93	101,31	100,12
- родени след 31.12.1959 г.	лв.	300,00	308,55	102,85	101,19

СТАТИСТИЧЕСКИ ОТЧЕТ
ЗА ИЗПЪЛНЕНИЕ НА КОНСОЛИДИРАНИЯ БЮДЖЕТ НА ДОО КЪМ 31.12.2016 ГОДИНА

Наименование на показателите за приходите и разходите	Мярка - лв.	План за годината	Отчет за 2016 г.	% изпълнение спрямо:		
				План 2016	Отчет за 2015 г.	
	Параграф	Код	год.			
РАЗДЕЛ I. ПРИХОДИ						
СОЦИАЛНООСИГУРИТЕЛНИ ВНОСКИ ЗА ДОО						
Вноски за работници и служители от работодатели за ДОО						
За ФП, ФОЗМ и ФБ за лицата от трета категория труд:						
- родени преди 01.01.1960 г. - /12,6%/						
- родени след 31.12.1959 г. - /9,8%/						
За ФП, ФОЗМ и ФБ за лицата от първа и втора категория труд:						
- родени преди 01.01.1960 г. - /15,6%/						
- родени след 31.12.1959 г. - /12,8%/						
За ФП за лицата по чл.69 /ФП, ФОЗМ и ФБ за следователи и младши следователи по Закона за съдебната власт:						
- родени преди 01.01.1960 г. - /45,3%,22,3%/						
- родени след 31.12.1959 г. - /40,3%,17,3%/						
За ФП, ФОЗМ и ФБ за съдии, прокурори, държавни съдебни изпълнители, съдии по вписванията и съдебни служители по Закона за съдебната власт, както и членовете на Висшия съдебен съвет и инспекторите в инспектората към Висшия съдебен съвет:						
- родени преди 01.01.1960 г. - /22,3%/						
- родени след 31.12.1959 г. - /17,3%/						
Осигурителни вноски за ФП за лицата по чл.69, ФОЗМ и ФБ за кадровите военнослужещи по ЗОВС на РБ, държавните служители по закона за МВР и Закона за изпълнение на наказанията, офицерите и сержантите от НСС и по закона за НСО, за служителите от ГД "Пожарна безопасност и защита на населението" на МВР:						
- родени преди 01.01.1960 г. - /45,3%/						
- родени след 31.12.1959 г. - /40,3%/						
Осигурителни вноски за ФП за лицата по чл.69, ФОЗМ и ФБ за държавни служители по Закона за Държавна агенция "Разузнаване", служба Военна информация на МО, специална курирска служба по чл.11 от Закона за пощенските услуги и за държавните служители от ДАНС - 45,3%						

СТАТИСТИЧЕСКИ ОТЧЕТ
ЗА ИЗПЪЛНЕНИЕ НА КОНСОЛИДИРАНИЯ БЮДЖЕТ НА ДОО КЪМ 31.12.2016 ГОДИНА

Наименование на показателите за приходите и разходите	Мярка - лв. Параграф Код	План за годината	Отчет за 2016 г.	% изпълнение спрямо:	
				План 2016	Отчет за 2015 г.
				год.	
Осигурителни вноски за ФП, ФОЗМ и ФБ за служители /граждански лица/ в Държавна агенция "Разузнаване", служба "Военна информация" на МО и ДАНС - 22,3%	08-01 71	266 464	144 050	54,06	23,45
Ос. вн. за ФП, ФОЗМ и ФБ за държавни служители - трета категория труд:		73 709 580	96 159 341	130,46	138,35
- родени преди 01.01.1960 г. - /22,3%/	08-01 14	17 979 852	19 405 589	107,93	87,25
- родени след 31.12.1959 г. - /17,3%/	08-01 44	55 729 728	76 753 752	137,72	162,40
Ос. вн. за ФП, ФОЗМ и ФБ за държавни служители - първа и втора категория труд:		322 808	264 408	81,91	62,97
- родени преди 01.01.1960 г. - /25,3%/	08-01 05	105 868	103 108	97,39	58,04
- родени след 31.12.1959 г. - /20,3%/	08-01 35	216 940	161 300	74,35	66,59
Осигурителни вноски за ФП и ФОЗМ за членове на кооперации, работещи без трудови правоотношения в кооперацията:		392 256	312 248	79,60	85,90
- родени преди 01.01.1960 г. - /12%/	08-01 26	58 996	60 906	103,24	77,14
- родени след 31.12.1959 г. - /9,2%/	08-01 56	333 260	251 342	75,42	88,34
Осигурителни вноски за ФП и ФОЗМ за лица, включени в програмите за подкрепа на майчинството и насърчаване на заетостта		4 493 288	308 748	6,87	19,58
- родени преди 01.01.1960 г. - /12%/	08-01 27	1 249 316	66 408	5,32	13,09
- родени след 31.12.1959 г. - /9,2%/	08-01 57	3 243 972	242 340	7,47	22,65
Осиг. вн. за ФТЗПБ за лицата, осигурени за трудова злополука и професионална болест от осигурители и за лицата, получаващи гарантирани вземания от фонд ГВРС - 0,4%, 0,5%, 0,7%, 0,9%, 1,1%		149 788 507	196 111 434	130,93	115,23
Осигурителни вноски за фонд "Пенсии" върху получените месечни възнаграждения, след намаляването с разходите за дейността, за работещите без трудови правоотношения /от възложители/:	08-01 49	26 228 924	15 497 263	59,08	88,46
- родени преди 01.01.1960 г. - /9,9%/	08-01 10	6 971 572	3 295 855	47,28	73,58
- родени след 31.12.1959 г. - /7,1%/	08-01 40	19 257 352	12 201 408	63,36	93,57

СТАТИСТИЧЕСКИ ОТЧЕТ
ЗА ИЗПЪЛНЕНИЕ НА КОНСОЛИДИРНИЯ БЮДЖЕТ НА ДОО КЪМ 31.12.2016 ГОДИНА

Наименование на показателя за приходите и разходите	Мярка - лв. Параграф Код	План за годината	Отчет за 2016 г.	% изпълнение спрямо:	
				План 2016 год.	Отчет за 2016 г.
Осигурителни вноски за фонд "Пенсии" върху паричните обезщетения за временна неработоспособност и бременност и раждане за периоди преди 1.01.2005 г.		200 000	0	0,00	0,00
- родени преди 01.01.1960 г. - /21,75%/	08-01 04	67 548	0	0,00	0,00
- родени след 31.12.1959 г. - /19,5%/	08-01 34	132 452	0	0,00	0,00
Осигурителни вноски за ФП за лицата от I, II и III категория труд върху обезщетенията за оставане без работа по чл. 222, ал. 1 от КТ и по Закона за висшето образование:		2 821 697	881 406	31,24	83,18
- родени преди 01.01.1960 г. - /9,9%/	08-01 16	673 728	172 808	25,65	69,67
- родени след 31.12.1959 г. - /7,1%/	08-01 46	2 147 969	708 598	32,99	87,31
Осигурителни вноски за ФП за лицата от първа, втора и трета категория труд върху обезщетенията за оставане без работа по Закона за Държавния служител:		528 892	44 279	8,37	28,59
- родени преди 01.01.1960 г. - /17,8%/	08-01 17	212 299	7 048	3,32	11,44
- родени след 31.12.1959 г. - /12,8%/	08-01 47	316 593	37 231	11,76	39,91
Осигурителни вноски за фонд "Пенсии" от осигурители за времето, през което лицата, III категория труд, не са работили поради незаконно недопускане или отстраняване от работа; или са били без работа поради уволнение, което е признато за незаконно от компетентните органи; за трудоустроени лица или бременни работнички и служителки, които не работят, тъй като не е предоставена подходяща работа от осигурителя:		2 683 318	1 259 309	46,93	68,60
- родени преди 01.01.1960 г. - /17,8%/	08-01 12	863 538	251 609	29,14	47,18
- родени след 31.12.1959 г. - /12,8%/	08-01 42	1 819 780	1 007 700	55,37	77,36
Осигурителни вноски за фонд "Пенсии" от осигурители за времето, през което лицата I и II категория труд, не са работили поради незаконно недопускане или отстраняване от работа; или са били без работа поради уволнение, което е признато за незаконно от компетентните органи; за трудоустроени лица или бременни работнички и служителки, които не работят, тъй като не е предоставена подходяща работа от осигурителя:		476 948	32 034	6,72	21,16
- родени преди 01.01.1960 г. - /20,8%/	08-01 24	56 213	6 222	11,07	17,72
- родени след 31.12.1959 г. - /15,8%/	08-01 54	420 735	25 812	6,13	22,19

СТАТИСТИЧЕСКИ ОТЧЕТ
ЗА ИЗПЪЛНЕНИЕ НА КОНСОЛИДИРАНИЯ БЮДЖЕТ НА ДОО КЪМ 31.12.2016 ГОДИНА

Наименование на показателите за приходите и разходите	Мярка - лв. Параграф Код	План за годината	Отчет за 2016 г.	% изпълнение спрямо:	
				План 2016 год.	Отчет за 2015 г.
Осигурителни вноски за фонд "Пенсии за лицата по чл.69" от осигурители за времето, през което лицата I и II категория труд, не са работили поради незаконно недопускане или отстраняване от работа; или са били без работа поради уволнение, което е признато за незаконно от компетентните органи; за трудоустроени лица или бременни работнички и служители, които не работят, тъй като не е предоставена подходяща работа от осигурителя:					
- родени преди 01.01.1960 г. - /40,8%/	08-01 23	14 751	0	0,00	#DIV/0!
- родени след 31.12.1959 г. - /35,8%/	08-01 53	1 739	0	0,00	#DIV/0!
		13 012	0	0,00	#DIV/0!
Осигурителни вноски за фонд "Пенсии" върху средствата за социални разходи:					
- родени преди 01.01.1960 г. - /9,9%; 12,9%; 17,8%; 20,8%/	08-01 29	39 922 204	59 263 135	148,45	103,74
- родени след 31.12.1959 г. - /7,1%; 10,1%; 12,8%; 15,8%/	08-01 59	8 873 518	11 724 931	132,13	93,19
		31 048 686	47 538 204	153,11	106,72
Осигурителни вноски за фонд "Пенсии за лицата по чл.69" върху средствата за социални разходи:					
- родени преди 01.01.1960 г. - /40,8%/	08-01 28	3 344 002	0	0,00	#DIV/0!
- родени след 31.12.1959 г. - /35,8%/	08-01 58	519 059	0	0,00	#DIV/0!
		2 824 943	0	0,00	#DIV/0!
Осигурителни вноски по чл.46 и чл.4в , §51 и чл.157, ал.7 от КСО за сметка на осигурителя /ОБЩО/	08-11 00	0	10 371 564	#DIV/0!	#DIV/0!
Осигурителни вноски по чл.46 и §51 от КСО за сметка на осигурителя за ФП	08-11 01	0	4 024 616	#DIV/0!	#DIV/0!
Осигурителни вноски по чл.46 и §51 от КСО за сметка на осигурителя за ФП за лицата по чл.69	08-11 02	0	676 195	#DIV/0!	#DIV/0!
Осигурителни вноски по чл.4в от КСО за сметка на осигурителя за ФП	08-11 03	0	72 450	#DIV/0!	#DIV/0!
Осигурителни вноски по чл.157, ал.7 от КСО за сметка на осигурителя за ФП	08-11 04	0	5 598 303	#DIV/0!	#DIV/0!
Осигурителни вноски за ФП, ФОЗМ и ФБ от осигурители за ДОО върху изплатени гарантирани вземания от ФГВРС	08-01 60	149 133	168 948	113,29	156,92

СТАТИСТИЧЕСКИ ОТЧЕТ
ЗА ИЗПЪЛНЕНИЕ НА КОНСОЛИДИРАНИЯ БЮДЖЕТ НА ДОО КЪМ 31.12.2016 ГОДИНА

Наименование на показателя за приходите и разходите	Мярка - лв. Параграф Код	План за годината	Отчет за 2016 г.	% изпълнение спрямо:	
				План 2016 год.	Отчет за 2015 г.
Вноски от работници и служители /лична вноска/	08-02 00	1 654 336 900	1 732 552 780	104,73	106,92
За ФП, ФОЗМ и ФБ от лицата от трета категория труд:		1 513 731 364	1 584 327 045	104,66	107,12
- родени преди 01.01.1960 г. - /9,7%/	08-02 01	341 797 932	327 520 580	95,82	92,53
- родени след 31.12.1959 г. - /7,5%/	08-02 31	1 171 933 432	1 256 806 465	107,24	111,72
За ФП, ФОЗМ и ФБ от лицата от първа и втора категория труд:		91 122 896	108 081 656	118,61	107,95
- родени преди 01.01.1960 г. - /9,7%/	08-02 02	23 583 592	21 824 804	92,54	96,38
- родени след 31.12.1959 г. - /7,5%/	08-02 32	67 539 304	86 256 852	127,71	111,33
Лични вноски за ФП и ФОЗМ от членове на кооперации, работещи без трудови правоотношения в кооперацията:		302 908	241 172	79,62	85,90
- родени преди 01.01.1960 г. - /9,3%/	08-02 26	45 720	47 202	103,24	77,14
- родени след 31.12.1959 г. - /7,1%/	08-02 56	257 188	193 970	75,42	88,34
Лични вноски за ФП и ФОЗМ за лица, включени в програмите за подкрепа на майчинството и насърчаване на заестота:		3 471 784	242 573	6,99	20,30
- родени преди 01.01.1960 г. - /9,3%/	08-02 27	968 172	50 643	5,23	13,17
- родени след 31.12.1959 г. - /7,1%/	08-02 57	2 503 612	191 930	7,67	23,67
Лични вноски за фонд "Пенсии" върху получените месечни възнаграждения, след намаляването с разходите за дейността, от работещите без трудови правоотношения:		21 024 588	12 425 516	59,10	89,80
- родени преди 01.01.1960 г. - /7,9%/	08-02 10	5 563 188	2 630 059	47,28	74,39
- родени след 31.12.1959 г. - /5,7%/	08-02 40	15 461 400	9 795 457	63,35	95,10
Лични вноски за ФП от лицата от първа, втора и трета категория труд върху обезщетенията за оставане без работа по чл. 222, ал. 1 от КТ и по Закона за висшето образование:		2 253 124	706 614	31,36	84,07
- родени преди 01.01.1960 г. - /7,9%/	08-02 16	530 038	137 810	26,00	70,89
- родени след 31.12.1959 г. - /5,7%/	08-02 46	1 723 086	568 804	33,01	88,04
Лични вноски за фонд "Пенсии" върху средствата за социални разходи:		22 315 804	26 402 657	118,31	104,80
- родени преди 01.01.1960 г. - /7,9%/	08-02 29	5 357 020	5 303 852	99,01	93,42
- родени след 31.12.1959 г. - /5,7%/	08-02 59	16 958 784	21 098 805	124,41	108,11
Осигурителни вноски по чл.46 за сметка на осигурените лица	08-12 01	0	2 611 236	#DIV/0!	#DIV/0!
Осигурителни вноски за ФП, ФОЗМ и ФБ от осигурени лица за ДОО върху изплатени гарантирани вземания от ФГВРС	08-02 60	114 432	125 547	109,71	184,53

СТАТИСТИЧЕСКИ ОТЧЕТ
ЗА ИЗПЪЛНЕНИЕ НА КОНСОЛИДИРАНИЯ БЮДЖЕТ НА ДОО КЪМ 31.12.2016 ГОДИНА

Наименование на показателите за приходите и разходите	Мярка - лв. Параграф Код	План за годината	Отчет за 2016 г.	% изпълнение спрямо:	
				План 2016	Отчет за
				год.	2015 г.
Вноски от самонаети /самоосигуряващи се/ лица	08-04-00	217 201 000	220 851 568	101,68	101,25
- вноски за ФП и ФОЗМ от самоосигуряващи се за всички социални рискове /без трудова злополука и професионална болест и безработица/:					
- родени преди 01.01.1960 г. - /21,3%/	08-04-01	117 795 972	128 853 127	109,39	102,88
- родени след 31.12.1959 г. - /16,3%/	08-04-41	32 120 568	25 170 815	78,36	92,38
- вноски за ФП от самоосигуряващи се:					
- родени преди 01.01.1960 г. - /17,8%/	08-04-02	70 068 232	57 317 553	81,80	102,43
- родени след 31.12.1959 г. - /12,8%/	08-04-42	21 059 040	11 196 697	53,17	91,98
- вноски за ФП и ФОЗМ от рег. земеделски стопани и тютюнопроизводители, осигурени за всички социални рискове /без трудова злополука и професионална болест и безработица/:	08-04-03	12 440 060	11 687 386	93,95	72,74
- вноски за ФП от рег. земеделски стопани и тютюнопроизводители					
- родени преди 01.01.1960 г. - /21,3%/	08-04-04	6 316 484	11 286 876	178,69	111,32
- родени след 31.12.1959 г. - /16,3%/	08-04-44	1 847 244	2 204 835	119,36	99,96
- вноски за ФП от рег. земеделски стопани и тютюнопроизводители					
- родени преди 01.01.1960 г. - /17,8%/	08-04-05	2 183 816	1 944 349	89,03	99,06
- родени след 31.12.1959 г. - /12,8%/	08-04-45	5 396 436	8 009 063	148,41	113,44
- вноски за ФП и ФОЗМ от самоосигуряващи се лица при годишно изравняване /облагане на доходите/ за предходната година:					
- родени преди 01.01.1960 г. - /17,8% / 21,3%	08-04-06	3 000 000	1 753 214	58,44	103,53
- родени след 31.12.1959 г. - /12,8% / 16,3%	08-04-36	658 561	342 482	52,00	92,96
Осигурителни вноски по чл.46 от самонаети лица (самоосигуряващи се лица)	08-14-01	0	338 680	#DIV/0!	#DIV/0!
Главница по ревизионни актове за начет в приход на ДОО,от НАП	08-07-00	7 000 000	4 518 229	64,55	95,44
Осигурителни вноски, преведени с пощенски записи	08-01-18	0	0	#DIV/0!	#DIV/0!
Приходи от професионалните пенсионни фондове по чл.157, ал.7 от КСО и §4, ал.6 от ПЗР на КСО	08-08-00	116 000 000	0	0,00	0,00
ПРИХОДИ И ДОХОДИ ОТ СОБСТВЕНОСТ	24-00-00	6 605 000	6 296 049	95,32	105,35
Нетни приходи от продажба на услуги, стоки и продукция, в т. ч.:	24-04-00	5 380 000	5 529 708	102,78	109,72
- приходи по чл. 20, ал. 2, т. 5 от КСО	24-04-01	420 000	75 606	18,00	70,33
- приходи по чл. 20, ал. 2, т. 6 от КСО	24-04-02	40 000	29 245	73,11	107,70
- приходи по чл. 20, ал. 2, т. 7 от КСО	24-04-03	300 000	249 310	83,10	113,89
- други приходи от продажба на услуги, стоки и продукция	24-04-04	4 620 000	5 175 547	112,02	110,44
Приходи от наеми на имущество	24-05-00	180 000	50 971	28,32	79,62
Приходи от лихви по текущи банков сметки	24-08-00	5 000	527	10,54	50,38
Приходи от лихви по срочни депозити	24-09-00	0	0	#DIV/0!	#DIV/0!
Приходи от други лихви, в т. ч.:	24-19-00	1 040 000	714 843	68,73	82,05
Приходи от лихви по надвезети пенсии	24-19-01	380 000	294 847	77,59	87,96
Приходи от лихви по надвезети обезщетения за безработица	24-19-02	160 000	75 852	47,41	81,97
Приходи от лихви по надвезети обезщетения за временна неработоспособност	24-19-03	500 000	344 144	68,83	77,60

СТАТИСТИЧЕСКИ ОТЧЕТ
ЗА ИЗПЪЛНЕНИЕ НА КОНСОЛИДИРАНИЯ БЮДЖЕТ НА ДОО КЪМ 31.12.2016 ГОДИНА

Наименование на показателя за приходите и разходите	Марка - лв. Параграф. Код	План за година	Отчет за 2016 г.	% изпълнение спрямо:	
				План 2016	Отчет за 2015 г.
				год.	год.
ГЛОБИ, САНЦИИ И НАКАЗАТЕЛНИ ЛИХВИ		5 200 000	22 801 727	438,49	126,29
Лихви по ревизионни актове за начет в приход на ДОО от НАП	28-09 30	5 000 000	6 839 991	136,80	216,20
Глоби, санкции, неустойки и обезщетения по наказ. постановления, събрани от НОИ	28-02 50	200 000	46 536	23,27	35,31
Наказателни лихви по просрочени осигурителни вноски от НАП	28-09 02	0	15 915 200	#DIV/0!	107,83
Начети и лихви по ревизионни актове, съставени от НОИ след 31.12.2005 г. в приход на ДОО, събрани от НАП	28-02 97	0	0	#DIV/0!	#DIV/0!
ДРУГИ ПРИХОДИ	36-00 00	275 000	145 129 192	52 774,25	503,21
Реализирани курсови разлики от валутни операции (нето) /+,-/	36-01 00	0	-12 125	#DIV/0!	149,64
Получени застрахователни обезщетения за ДМА	36-11 00	0	6 679	#DIV/0!	161,02
Получени други застрахователни обезщетения	36-12 00	0	0	#DIV/0!	0,00
Прехвърлени/възстановени акумулирани средства от осигурителни вноски по чл.46,чл.4в и \$51 от ЗИД на КСО,	36-05 00	0	143 945 462	#DIV/0!	521,90
\$46 от ПЗР на КСО /ОБЩО/					
Прехвърлени/възстановени акумулирани средства от осигурителни вноски по чл.46,чл.4в и \$51 от ЗИД на КСО,	36-05 01	0	86 748 613	#DIV/0!	#DIV/0!
\$46 от ПЗР на КСО /за ФП и БЮДЖЕТ НА НОИ/					
Прехвърлени/възстановени акумулирани средства от осигурителни вноски по § 46 от ПЗР на КСО /за ФП/	36-05 30	0	22 521 169	#DIV/0!	#DIV/0!
Прехвърлени/възстановени акумулирани средства от осигурителни вноски по чл.46 от ЗИД на КСО /за Б на НОИ/	36-05 10	0	32 062 824	#DIV/0!	#DIV/0!
Прехвърлени/възстановени акумулирани средства от осигурителни вноски по чл.4в от ЗИД на КСО /за ФП/	36-05 20	0	831 051	#DIV/0!	#DIV/0!
Прехвърлени/възстановени акумулирани средства от осигурителни вноски по \$51 от ЗИД на КСО /за ФП/	36-05 22	0	31 333 569	#DIV/0!	#DIV/0!
Прехвърлени/възстановени акумулирани средства от осигурителни вноски по \$51 от ЗИД на КСО /за ФП за лица по чл.69/	36-05 21	0	57 196 849	#DIV/0!	#DIV/0!
Други неданъчни приходи	36-19 00	275 000	1 189 176	432,43	4,12
Други неданъчни приходи	36-19 04	125 000	1 064 989	851,99	99,51
Приход в размер на 1,5% от приходите от вноски във ФГВРС /за периоди преди 1 януари 2011г./	36-19 05	150 000	148 509	99,01	102,28
Неразпознати преводи за уточняване	36-19 99	0	-24 322	#DIV/0!	-50,89
Внесени ДДС и други данъци върху продажбите	37-00 00	-1 065 000	-1 056 965	99,25	110,70
Внесен ДДС (-)	37-01 00	-926 000	-928 326	100,25	111,57
Внесен данък върху приходите от стопанска дейност на бюджетните предприятия (-)	37-02 00	-139 000	-128 639	92,55	104,84
Внесени други данъци, такси и вноски в/у продажбите (-)	37-09 00	0	0	#DIV/0!	#DIV/0!
Постъпления от продажба на нефинансови активи	40-00 00	0	0	#DIV/0!	#DIV/0!
Постъпления от продажба на компютри и хардуер	40-21 00	0	0	#DIV/0!	#DIV/0!
Постъпления от продажба на сгради	40-22 00	0	0	#DIV/0!	#DIV/0!
Постъпления от продажба на друго оборудване, машини и съоръжения	40-23 00	0	0	#DIV/0!	#DIV/0!
Постъпления от продажба на транспортни средства	40-24 00	0	0	#DIV/0!	#DIV/0!
Постъпления от продажба на стопански инвентар	40-25 00	0	0	#DIV/0!	#DIV/0!
Постъпления от продажба на инфраструктурни обекти	40-26 00	0	0	#DIV/0!	#DIV/0!
Постъпления от продажба на други ДМА	40-29 00	0	0	#DIV/0!	#DIV/0!
Постъпления от продажба на нематериални дълготрайни активи	40-30 00	0	0	#DIV/0!	#DIV/0!
Постъпления от продажба на земя	40-40 00	0	0	#DIV/0!	#DIV/0!
Помощи, дарения и други безвъзмездно получени суми от чужбина	46-00-00	0	0	#DIV/0!	#DIV/0!
Текущи дарения, помощи и други безвъзмездно получени суми от Европейския съюз	46-10-00	0	0	#DIV/0!	#DIV/0!

СТАТИСТИЧЕСКИ ОТЧЕТ
ЗА ИЗПЪЛНЕНИЕ НА КОНСОЛИДИРАНИЯ БЮДЖЕТ НА ДОО КЪМ 31.12.2016 ГОДИНА

Наименование на показателите за приходите и разходите	Мярка - лв. Параграф Код	План за годината	Отчет за 2016 г.	% изпълнение спрямо:	
				План 2016 год.	Отчет за 2015 г.
РАЗДЕЛ II. РАЗХОДИ (Функция V+III+IX)					
V. Функция" Социално осигуряване, подпомагане и грижи"					
ГРУПА А - ДЕЙНОСТ 501 : ПЕНСИИ					
ПЕНСИИ					
Пенсии за сметка на държавното обществено осигуряване	99-99 99	10 037 482 819	10 188 000 836	101,50	104,36
в т.ч. - пенсии за трудова дейност, наследствени пенсии и добавките към тях (пенсии за осигурителен стаж и	99-99 01	10 037 404 519	10 187 990 455	101,50	104,37
възраст, пенсии за инвалидност поради общо заболяване и пенсии за инвалидност поради трудова злополука и	41-00 00	8 740 004 100	8 736 973 462	99,97	103,45
професионална болест)	41-00 01	8 700 000 000	8 706 419 140	100,07	103,54
	41-10 00	8 356 317 007	8 402 629 034	100,55	103,86
- пенсии на лицата по чл. 69 от КСО и добавките към тях	41-11 00	7 696 147 262	7 586 773 445	98,58	103,14
- еднократна допълнителна сума към пенсиите за м. I.2010 г.	41-12 00	660 169 745	714 881 491	108,29	113,09
- еднократна допълнителна сума към пенсиите за м. XII.2013 г. - ПМС №260/18.XI.2013 г. (ДВ, бр. 101)	41-13-00	0	0	#DIV/0!	#DIV/0!
- еднократна допълнителна сума към пенсиите за м. XII.2013 г. - ПМС №260/14.III.2014 г.	41-14 00	0	21 950	#DIV/0!	30,43
- еднократна добавка към пенсиите за м. IV.2014 г. ПМС №60/14.III.2014 г.	41-15 00	0	25 040	#DIV/0!	22,26
- еднократна добавка към пенсиите за м. XII.2014 г. - ПМС № 370/19.XI.2014 г.	41-16 00	0	66 645	#DIV/0!	3,35
- еднократна допълнителна сума към пенсиите за м. IV.2015 г. - ПМС № 49/06.03.2015 г. (ДВ бр.18)	41-17 00	0	137 188	#DIV/0!	0,28
- еднократна допълнителна сума към пенсиите за м. XII.2015 г. - ПМС № 310/11.11.2015 г. (ДВ бр.89)	41-18 00	0	1 832 649	#DIV/0!	3,67
- еднократна допълнителна сума към пенсиите за м. IV.2016 г. - ПМС № 54/17.03.2016 г. (ДВ бр.22)	41-19 00	0	51 142 284	#VALUE!	#DIV/0!
- еднократна допълнителна сума към пенсиите за м. XII.2016 г. - ПМС №269/27.10.2016 г. (ДВ бр.86)	41-19 01	0	47 748 342	#DIV/0!	#DIV/0!
Пенсии за сметка на държавния бюджет	41-20 00	343 682 993	303 790 106	88,39	95,26
в т.ч. - пенсии за военна инвалидност, пенсии за гражданска инвалидност, социални	41-21 00	328 322 837	290 784 456	88,57	95,47
пенсии, пенсии за особени заслуги и др.					
- добавки към пенсиите на ветераните от войните и на ветераните-инвалиди от	41-22 00	5 241 111	4 062 601	77,51	74,59
Отечествената война, както и на наследниците, получаващи наследствена пенсия	41-23 00	10 114 848	8 938 850	88,37	100,55
за загиналите в Отечествената война	41-24-00	4 197	4 199	100,05	102,24
- добавки към пенсиите на репресираните лица по чл.9 от ЗПГРРЛ					
- добавки по чл.4 от Закона за уреждане на някои трудови и осигурителни права на български граждани					
Капиталови трансфери за прехвърляне на пенсионни права към пенсионните схеми на ЕС, ЕЦБ и ЕИБ	55-04-01	1 500 000	1 219 313	81,29	247,80
ИЗДРЪЖКА	10-00 00	38 504 100	29 335 009	76,19	81,14
Външни услуги	10-20 00	38 354 100	29 290 354	76,37	81,11
Пощенска такса /в т.ч. подменени изплащателни картони/ и ДДС за изплащане на пенсиите	10-20 01	38 354 100	29 290 354	76,37	81,11
Други финансови услуги	10-69 00	150 000	44 655	29,77	106,83

СТАТИСТИЧЕСКИ ОТЧЕТ
ЗА ИЗПЪЛНЕНИЕ НА КОНСОЛИДИРАНИЯ БЮДЖЕТ НА ДОО КЪМ 31.12.2016 ГОДИНА

Наименование на показателя за приходите и разходите	Марка - лв. Параграф Код	План за годината	Отчет за 2016 г.	% изпълнение спрямо:	
				План 2016 год.	Отчет за 2015 г.
ГРУПА Б - ДЕЙНОСТ 519: СОЦИАЛНИ ПОМОЩИ И ОБЕЗЩЕТЕНИЯ					
ВСИЧКО РАЗХОДИ ПО КСО:					
Парични обезщетения за временна неработоспособност поради общо заболяване	42-00 00	1 221 769 919	1 381 314 986	113,06	110,49
- Среднодневно парично обезщетение	лв	26,15	24,53	93,80	104,96
- Дни на 1 осигурен	бр.	4,76	5,90	123,95	106,88
Парични обезщетения за временна неработоспособност поради гледане на болен член от семейството и карантина	42-01 01	346 801 976	376 855 166	108,67	112,69
- Среднодневно парично обезщетение	лв	23,61	23,45	99,32	105,11
- Дни на 1 осигурен	бр.	0,26	0,22	84,62	100,00
Парични обезщетения за временна неработоспособност поради нетрудови злополуки	42-01 03	54 311 116	63 447 810	116,82	113,34
- Среднодневно парично обезщетение	лв	24,04	25,27	105,12	104,51
- Дни на 1 осигурен	бр.	0,76	0,95	125,00	106,74
Парични обезщетения за временна неработоспособност поради трудова злополука и професионална болест	42-01 40	8 274 848	7 781 228	94,03	109,85
- Среднодневно парично обезщетение	лв	29,11	29,97	102,95	108,04
- Дни на 1 осигурен	бр.	0,11	0,10	90,91	100,00
Парични обезщетения за временна неработоспособност поради трудова злополука по чл.55, ал.1 от КСО	42-01 41		6 217 510	#DIV/0!	106,96
- Среднодневно парично обезщетение	лв		29,78	#DIV/0!	108,17
- Дни на 1 осигурен	бр.		0,08	#DIV/0!	88,89
Парични обезщетения за изследване поради трудова злополука по чл.55, ал.1 от КСО	42-01 42		46 174	#DIV/0!	218,68
- Среднодневно парично обезщетение	лв		27,73	#DIV/0!	111,37
- Дни на 1 осигурен	бр.		0,001	#DIV/0!	#DIV/0!
Парични обезщетения за санаторно-курортно лечение поради трудова злополука по чл. 55, ал. 1 от КСО	42-01 43		541	#DIV/0!	34,79
- Среднодневно парично обезщетение	лв		18,66	#DIV/0!	57,59
- Дни на 1 осигурен	бр.		0,000	#DIV/0!	#DIV/0!
Парични обезщетения за трудова злополука по чл. 55, ал. 2 от КСО	42-01 44		1 404 248	#DIV/0!	117,59
- Среднодневно парично обезщетение	лв		31,70	#DIV/0!	108,82
- Дни на 1 осигурен	бр.		0,018	#DIV/0!	105,88
Парични обезщетения за изследване поради трудова злополука по чл. 55, ал. 2 от КСО	42-01 45		14 442	#DIV/0!	281,14
- Среднодневно парично обезщетение	лв		37,61	#DIV/0!	130,32
- Дни на 1 осигурен	бр.		0,000	#DIV/0!	#DIV/0!
Парични обезщетения за санаторно-курортно лечение поради трудова злополука по чл. 55, ал. 2 от КСО	42-01 46		1 210	#DIV/0!	148,10
- Среднодневно парично обезщетение	лв		18,91	#DIV/0!	120,37
- Дни на 1 осигурен	бр.		0,000	#DIV/0!	#DIV/0!
Парични обезщетения за професионална болест по чл. 56 от КСО	42-01 47		91 284	#DIV/0!	213,71
- Среднодневно парично обезщетение	лв		22,09	#DIV/0!	96,04
- Дни на 1 осигурен	бр.		0,002	#DIV/0!	200

СТАТИСТИЧЕСКИ ОТЧЕТ
ЗА ИЗПЪЛНЕНИЕ НА КОНСОЛИДИРАНИЯ БЮДЖЕТ НА ДОО КЪМ 31.12.2016 ГОДИНА

Наименование на показателя за приходите и разходите	Марка - лв. Параграф Код	Год.		% изпълнение спрямо:	
		План за 2016 г.		План 2016	Отчет за 2015 г.
		План за годината	Отчет за 2016 г.		
Парични обезщетения за изследване поради професионална болест по чл. 56 от КСО	42-01 48		4 600	#DIV/0!	96,58
- Среднодневно парично обезщетение	лв.		24,47	#DIV/0!	116,08
- Дни на 1 осигурен	бр.		0,00	#DIV/0!	#DIV/0!
Парични обезщетения за санаторно-курортно лечение поради професионална болест по чл. 56 от КСО	42-01 49		1 219	#DIV/0!	175,14
- Среднодневно парично обезщетение	лв.		29,02	#DIV/0!	50,03
- Дни на 1 осигурен	бр.		0,00	#DIV/0!	#DIV/0!
Парични обезщетения за трудоустройство при временно намалена работоспособност	42-01 50	86 989	50 670	58,25	57,84
Парични обезщетения за бременност и раждане	42-01 06	308 740 334	355 066 298	115,00	107,15
- Среднодневно парично обезщетение	лв.	23,55	23,66	100,47	101,07
- Дни на 1 осигурена жена	бр.	10,25	11,81	115,22	104,98
Парични обезщетения за трудоустройство поради бременност и кърмене	42-01 07	3 270	0	0,00	0,00
Парични обезщетения за отглеждане на малко дете	42-01 08	144 051 810	156 478 747	108,63	102,40
- Среднодневно парично обезщетение	лв.	16,19	15,34	94,75	100,66
- Дни на 1 осигурена жена	бр.	10,64	8,07	75,85	101,25
Парични обезщетения за осигуряване на дете от две до пет години	42-01 09	665 203	458 096	68,87	123,00
Еднократна помощ при смърт	42-01 90	2 164 643	2 046 662	94,55	98,54
- Брой лица, получаващи помощта	бр.	10 382	10 388	100,06	98,16
- Средна помощ	лв.	208,50	197,02	94,49	100,39
Еднократна помощ при смърт поради общо заболяване	42-01 91		2 011 112	#DIV/0!	99,52
- Брой лица, получаващи помощта	бр.		10 208	#DIV/0!	99,23
- Средна помощ	лв.		197,01	#DIV/0!	100,29
Еднократна помощ при смърт поради трудова злополука по чл. 55, ал. 1 от КСО	42-01 92		32 634	#DIV/0!	69,34
- Брой лица, получаващи помощта	бр.		163	#DIV/0!	64,43
- Средна помощ	лв.		200,21	#DIV/0!	107,63
Еднократна помощ при смърт поради трудова злополука по чл. 55, ал. 2 от КСО	42-01 93		2 916	#DIV/0!	41,01
- Брой лица, получаващи помощта	бр.		17	#DIV/0!	56,67
- Средна помощ	лв.		171,53	#DIV/0!	72,38
Еднократна помощ при смърт поради професионална болест по чл. 56 от КСО	42-01 94		0	#DIV/0!	0,00
- Брой лица, получаващи помощта	бр.		0	#DIV/0!	0,00
- Средна помощ	лв.		#DIV/0!	#DIV/0!	#DIV/0!

СТАТИСТИЧЕСКИ ОТЧЕТ
ЗА ИЗПЪЛНЕНИЕ НА КОНСОЛИДИРАНИЯ БЮДЖЕТ НА ДОО КЪМ 31.12.2016 ГОДИНА

Наименование на показателите за приходите и разходите	Марка - лв.	План за годината	Отчет за 2016 г.	% изпълнение спрямо:	
				План 2016	Отчет за 2015 г.
Параграф Код				год.	
Парични помощи за профилактика и рехабилитация	42-01 88	16 216 361	15 334 151	94,56	107,62
Парични помощи за профилактика и рехабилитация, изплатени от фонд "Общо заболяване и майчинство"	42-01 10	14 814 336	14 814 336	94,48	107,32
в т. ч. - за хранене	42-01 11	1 834 033	1 834 033	#DIV/0!	106,86
- брой изплатени дни	бр.	354 840	354 840	#DIV/0!	92,74
- брой преминали лица	бр.	35 484	35 484	#DIV/0!	92,74
- за нощувки	42-01 12	6 602 310	6 602 310	#DIV/0!	106,88
- за основни медицински процедури	42-01 13	6 377 993	6 377 993	#DIV/0!	107,92
Парични помощи за профилактика и рехабилитация, изплатени от фонд "Пенсии"	42-01 30	517 186	492 725	95,27	114,21
в т. ч. - за хранене	42-01 31	61 115	61 115	#DIV/0!	113,45
- брой изплатени дни	бр.	11 960	11 960	#DIV/0!	101,53
- брой преминали лица	бр.	1 196	1 196	#DIV/0!	101,53
- за нощувки	42-01 32	220 014	220 014	#DIV/0!	113,45
- за основни медицински процедури	42-01 33	211 596	211 596	#DIV/0!	115,23
Парични помощи за профилактика и рехабилитация, изплатени от фонд "Пенсии за лицата по чл.69"	42-01 84	4 251	797	18,75	#DIV/0!
в т. ч. - за хранене	42-01 85		100	#DIV/0!	#DIV/0!
- брой изплатени дни	бр.		20	#DIV/0!	#DIV/0!
- брой преминали лица	бр.		2	#DIV/0!	#DIV/0!
- за нощувки	42-01 86		360	#DIV/0!	#DIV/0!
- за основни медицински процедури	42-01 87		337	#DIV/0!	#DIV/0!
Парични помощи за профилактика и рехабилитация, изплатени от фонд "Трудова злополука и професионална болест"	42-01 66	5 900	9 281	157,31	195,72
Парични помощи за профилактика и рехабилитация поради трудова злополука по чл. 55, ал. 1 от КСО	42-01 20	7 241	7 241	#DIV/0!	230,75
в т. ч. - за хранене	42-01 21	900	900	#DIV/0!	225,00
- брой изплатени дни	бр.	180	180	#DIV/0!	225,00
- брой преминали лица	бр.	18	18	#DIV/0!	225,00
- за нощувки	42-01 22	3 240	3 240	#DIV/0!	225,00
- за основни медицински процедури	42-01 23	3 101	3 101	#DIV/0!	238,91
Парични помощи за профилактика и рехабилитация поради трудова злополука по чл. 55, ал. 2 от КСО	42-01 25	2 040	2 040	#DIV/0!	170,85
в т. ч. - за хранене	42-01 26	250	250	#DIV/0!	166,67
- брой изплатени дни	бр.	50	50	#DIV/0!	166,67
- брой преминали лица	бр.	5	5	#DIV/0!	166,67
- за нощувки	41-01 27	900	900	#DIV/0!	166,67
- за основни медицински процедури	42-01 28	890	890	#DIV/0!	176,59

СТАТИСТИЧЕСКИ ОТЧЕТ
ЗА ИЗПЪЛНЕНИЕ НА КОНСОЛИДИРАНИЯ БЮДЖЕТ НА ДОО КЪМ ЗЛ 12.2016 ГОДИНА

Наименование на показателите за приходите и разходите	Мярка - лв. Параграф Код	План за годината	Отчет за 2016 г.	% изпълнение спрямо:		
				План 2016 год.	Отчет за 2015 г.	
Парични помощи за профилактика и рехабилитация поради професионална болест по чл. 56 от КСО	42-01 60	0	0	0	#DIV/0!	0,00
в т. ч. - за хранене	42-01 61			0	#DIV/0!	0,00
- брой изплатени дни	бр.			0	#DIV/0!	0,00
- брой преминали лица	бр.			0	#DIV/0!	0,00
- за нощувки	42-01 62			0	#DIV/0!	0,00
- за основни медицински процедури	42-01 63			0	#DIV/0!	0,00
Парични помощи за профилактика и рехабилитация, изплатени от ф. "Пенсии, несвързани с трудова дейност"	42-01 80	9 461	17 012	179,81		211,33
в т. ч. - за хранене	42-01 81		2 100	#DIV/0!		210,00
- брой изплатени дни	бр.		410	#DIV/0!		205,00
- брой преминали лица	бр.		41	#DIV/0!		205,00
- за нощувки	42-01 82		7 560	#DIV/0!		210,00
- за основни медицински процедури	42-01 83		7 352	#DIV/0!		213,10
Обезщетения и помощи за безработни	42-01 70	324 752 125	389 971 969	120,08		115,04
Обезщетения за безработица по КСО	42-01 71	324 352 125	388 563 533	119,80		114,99
- обезщетения за безработица по КСО, чл.54, буква "б", ал.1,3,4,5 и 6	42-01 72/73	324 352 125	388 563 533	119,80		114,99
Обезщетения по чл. 230 и чл.231 ал. 1 от ЗОВС на Република България	42-01 74	400 000	123 744	30,94		71,59
Еднократни парични суми по Закона за насърчване на заетостта - чл. 47	42-01 75	0	1 284 692	#DIV/0!		143,89
Възстановени обезщетения и помощи от безработни (по отменени нормативни актове)	42-01 76	0	0	0	#DIV/0!	#DIV/0!
Парична помощ за инвалидност поради общо заболяване, когато няма основание за отпускане на пенсия на осигуреното лице по чл. 11, ал. 3 от КСО	42-01 98	4 000	0	0,00		0,00

СТАТИСТИЧЕСКИ ОТЧЕТ
ЗА ИЗПЪЛНЕНИЕ НА КОНСОЛИДИРАНИЯ БЮДЖЕТ НА ДОО КЪМ 31.12.2016 ГОДИНА

Наименование на показателите за приходите и разходите	Мярка - лв. Параграф Код	План за годината	Отчет за 2016 г.	% изпълнение спрямо:	
				План 2016 год.	Отчет за 2015 г.
ГРУПА В - Програми, дейности и услуги по социално осигуряване, подпомагане и заетостта		75 630 500	69 702 007	92,16	105,22
Дейност 521: Услуги по социалното осигуряване		75 630 500	68 302 317	90,31	105,56
Дейност 531: Дейност за предотвратяване на трудови злополуки и професионални болести		0	9 900	#DIV/0!	#DIV/0!
Дейност 532: Програми за временна заетост		0	448 462	#DIV/0!	173,17
Дейност 588: Международни програми и споразумения, дарения и помощи от чужбина		0	0	#DIV/0!	#DIV/0!
Дейност 589: Други услуги и дейности по социалното осигуряване, подпомагане и заетостта	43-00 00	0	941 328	#DIV/0!	73,69
Субсидии за текуща дейност по Закона за ветераните от войните	43-01 01	0	941 328	#DIV/0!	74,20
Субсидии за текуща дейност по Закона за военнопострадалите	43-01 02	0	0	#DIV/0!	0,00
II. ФУНКЦИЯ "ОТБРАНА И СИГУРНОСТ"	99-99 02	75 000	7 618	10,16	463,95
ГРУПА Д - Дейност 282: Отбранително-мобилизационна подготовка, поддръжане на запаси и мощности		30 000	4 642	15,47	#DIV/0!
Дейност 283: Превантивна дейност за намаляване на вредните последиствия от кризи, бедствия и аварии		45 000	2 976	6,61	181,24
IX. ФУНКЦИЯ "РАЗХОДИ, НЕКЛАСИФИЦИРАНИ В ДРУГИТЕ ФУНКЦИИ"	99-99 03	3 300	2 763	83,73	14,51
Дейност 910: Разходи за лихви	3 300	3 300	2 763	83,73	14,51
Разходи за лихви по заеми от банки и други финансови институции от чужбина	27-00 00	3 300	2 763	83,73	14,51
Други разходи за лихви към местни лица	29-91 00	0	0	#DIV/0!	#DIV/0!

СТАТИСТИЧЕСКИ ОТЧЕТ
ЗА ИЗПЪЛНЕНИЕ НА КОНСОЛИДИРАНИЯ БЮДЖЕТ НА ДОО КЪМ 31.12.2016 ГОДИНА

Наименование на показателите за приходите и разходите	Мярка - лв. Параграф Код	План за годината	Отчет за 2016 г.	% изпълнение спрямо:	
				План 2016 год.	Отчет за 2015 г.
РАЗДЕЛ III. ТРАНСФЕРИ		5 057 050 519	4 945 718 357	97,80	100,60
A. Трансфери между централния бюджет и бюджета на ДОО	31-00 00	5 065 887 100	4 953 632 161	97,78	100,59
Получени трансфери от ЦБ +/- за ДОО	31-10 00	346 638 685	347 580 013	100,27	101,09
- пенсии за военна инвалидност, пенсии за гражданска инвалидност, социални пенсии за старост, социални пенсии за инвалидност, пенсии за особени заслуги, персонални пенсии, пенсии по отменените ЗП и ЗОО, за които не се дължат осигурителни вноски, както и добавките към тях, в т. ч. и добавките по чл. 84 от КСО, определени от пенсии, за които не се дължат осигурителни вноски и за пощенска такса и ДДС	31-10 01	330 128 613	330 128 613	100,00	101,57
- добавки към пенсията на ветераните от войните и на ветераните-инвалиди от Отечествената война, както и на наследниците, получаващи наследствена пенсия за загиналите в ОВ (включително пощенска такса и ДДС)	31-10 02	5 275 179	5 275 179	100,00	76,43
- добавки към пенсията на репресираните лица по чл.9 от ЗПГРЛ (включително пощенска такса и ДДС)	31-10 03	10 180 596	10 180 596	100,00	106,43
- добавки по чл.4 от Закона за уреждане на някои трудови и осигурителни права на български граждани	31-10 06	4 197	4 197	100,00	153,29
- вноски за фонд "Пенсии" за осиг. стаж, зачетен при пенсиониране по чл.9, ал.3, т.3 и ал.6 и 7 от КСО	31-10 12	650 100	650 100	100,00	100,00
- обезщетения по чл. 230 и чл. 231 ал. 1 от Закона за отбраната и въоръжените сили на РБ, съгласно чл. 26а, т.3 от КСО	31-10 10	400 000	400 000	100,00	100,00
- трансфер по чл. 4 т.3 от ЗВВ- ветерани и чл. 16 ЗВВ- военнопострадалите военнопострадалите	31-10 04	0	941 328	#DIV/0!	73,69
Трансфер от ЦБ в размер на 12% върху сбора на осигурителните доходи на всички осигурени лица за календарната година	31-10 13	0	0	#DIV/0!	0,00
Получен допълнителен трансфер от Ц/ДБ за покриване на недостига от средства	31-10 08	4 719 248 415	4 501 891 161	95,39	254,56
Получен допълнителен трансфер от ЦБ за изплащане на еднократна добавка към пенсията за месец април 2016 г.	31-10 15	0	50 500 000	#DIV/0!	101,00
Получен допълнителен трансфер от ЦБ за изплащане на еднократна добавка към пенсията за месец декември 2016 г.	31-10 05	50 000 000	50 000 000	#DIV/0!	98,04
Трансфер от ЦБ за поети данъци	31-10 11	3 660 987	3 660 987	#DIV/0!	113,34

СТАТИСТИЧЕСКИ ОТЧЕТ
ЗА ИЗПЪЛНЕНИЕ НА КОНСОЛИДИРАНИЯ БЮДЖЕТ НА ДОО КЪМ 31.12.2016 ГОДИНА

Наименование на показателите за приходите и разходите	Марка - лв. Параграф Код	План за годината	Отчет за 2016 г.	% изпълнение спрямо:	
				План 2016 год.	Отчет за 2015 г.
Б. Трансфери между бюджетни сметки	61/69-00 00	-8 836 581	-7 913 804	89,56	97,72
Получени трансфери +/-:	61-01 00	0	458 157	#DIV/0!	176,59
Трансфери от МТСП по програми за осигуряване на заетост (+/-)	61-05 00	0	448 257	#DIV/0!	172,78
Трансфери от НСИ по международни програми и спонсорвания (+/-)	61-01 01	0	0	#DIV/0!	#DIV/0!
Трансфери от МТСП за фонд "Условия на труд" (+/-)	61-01 02	0	9 900	#DIV/0!	#DIV/0!
Предоставени трансфери +/-:	61-02 00	-8 836 581	-8 371 961	94,74	100,53
На МТСП съгласно чл. 11, ал.1, т.2, буква "в", чл. 12, ал.1, т. 4 и чл.13, ал. 1, т.3 от КСО, в. т. ч.:					
- на МТСП съгласно чл. 24, т. 5 от КСО	61-02 01	-3 150 000	-3 146 793	99,90	100,07
- на МТСП съгласно чл. 26, т. 4 от КСО	61-02 07	-350 000	-347 033	99,15	100,02
За фонд "Условия на труд", в т. ч.:					
- за предотвратяване на трудовите злополуки и професионалните болести съгласно чл. 24, т. 3 от КСО	61-02 08	-2 800 000	-2 799 760	99,99	100,08
- за диагностика на професионалните болести съгласно чл. 24, т. 4 от КСО	61-02 02	-4 000 000	-3 568 660	89,22	97,61
- предоставен трансфер за профилактика и рехабилитация на правоимащи лица към бюджетни организации	61-02 03	-3 000 000	-2 748 697	91,62	95,12
- предоставен трансфер между бюджет и СЕС	61-02 04	-1 000 000	-819 963	82,00	107,00
Трансфери за поети данъчни вноски и данъци, в т.ч.:					
- трансфери за поети данъци върху доходите на физически лица	61-02 50	-1 686 581	-1 686 581	100,00	110,44
- коректив за поети данъци върху доходите на физически лица	62-02 00	30 073	0	#DIV/0!	-100,00
- трансфери за поети данъци върху доходите на физически лица	69-00 00	0	0	#DIV/0!	#DIV/0!
- трансфери за поети данъци върху доходите на физически лица	69-01 00	0	3 659 524	#DIV/0!	113,33
- трансфери за поети данъци върху доходите на физически лица	69-08 00	1 463	1 463	#DIV/0!	138,28
- трансфери за поети данъци върху доходите на физически лица	69-09 00	-3 660 987	-3 660 987	#DIV/0!	113,34
ДЕФИЦИТ (-), ИЗЛИШЪК (+) = I - II + III		2 089 000	-4 211 797	-201,62	-94,58
РАЗДЕЛ IV. ФИНАНСИРАНЕ НА ДЕФИЦИТА/ ИЗЛИШЪКА		-2 089 000	4 211 797	-201,62	-94,58
Погашения на дългосрочни заеми от банки и финансови институции от чужбина (-)	80-58 00	-2 089 000	-2 084 201	99,77	52,76
Суми по разчети за поети осигурителни вноски	89-00 00	0	6 137 923	#DIV/0!	-123,25
Друго вътрешно финансиране в т. ч.:		0	165 407	#DIV/0!	10,74
- Друго финансиране (§88 и 93)		0	165 407	#DIV/0!	10,74
- суми по разчети с централния бюджет за финансиране на плащания при недостиг на средства по сметки (+/-)	93-30 00	0	0	#DIV/0!	#DIV/0!
Наличност в началото на периода +/- (§ 95-01,02,03,04,05,06)	95-00 01	0	236 061	#DIV/0!	108,65
НАЛИЧНОСТ В КРАЯ НА ПЕРИОДА (§ 95-07,08,09,10,11,12,13)		0	245 046	#DIV/0!	103,81
Преценка на валутни наличности (нереализирани курсови разлики) (+/-)	95-14 00	0	-1 653	#DIV/0!	35,98
Депозити и сметки консолидирани в "Единната сметка" от предходен период	96-01 00	0	0	#DIV/0!	0
Депозити и сметки консолидирани в "Единната сметка" в края на периода	96-07 02	0	0	#DIV/0!	#DIV/0!

Изготвен: Д"Анализ, планиране и прогнозиране", отдел "Анализ и планиране на бюджета" 20.03.2017 г.

Отчет за изпълнение на бюджета на фонд "Гарантирани вземания на работниците и служителите" за 2016 г.

Показатели	СУМА (в хил.лв.)
I. ПРИХОДИ	9 903,8
Приходи от вноски	89,8
Приходи от лихви и инвестиции в ДЦК	9 719,0
Приходи от глоби, санкции и наказателни лихви	95,0
II. РАЗХОДИ	2 059,8
Обезщетения и помощи за домакинствата	1 559,6
Разходи за гарантирани вземания на работници и служители	1 559,6
Разходи за дейността	148,5
Разходи за дейността, извършени по чл.13 от ЗГВРСНР	148,5
Разходи за заплати и възнаграждения на персонала	21,1
Други възнаграждения и плащания на персонала	31,4
Осигурителни вноски от работодатели	289,6
Издръжка	9,6
III. ТРАНСФЕРИ	-
IV. ДЕФИЦИТ / ИЗЛИШЪК	7 844,0
V. ФИНАНСИРАНЕ	(7 844,0)
Покупка на ДЦК на първичния пазар /- /	(5 000,0)
Получени погашения по ДЦК на първ.пазар /+ /	14 067,7
Наличност по сметка от предходна година	888,1
Остатък по депозити в БНБ в началото на годината /+ /	2 000,0
Наличност по депозити към края на годината /- /	-
Остатък към края на периода /- /	(19 800,8)
Средства на разпореждане предоставени/събрани от/за бюдж.с-ки	(0,7)
Разчети между ЦБ и бюджети за осигурителни вноски и данъци	1,7

Приложение № 4
към чл. 16 от ЗБДОО за 2016 г.

Отчет за изпълнение на бюджета на Учителския пенсионен фонд за 2016 г.

(в хил.лв.)

ПОКАЗАТЕЛИ	Отчет 2016 г.
I. ПРИХОДИ - ВСИЧКО	55 955,8
Данъчни приходи	40 246,2
Осигурителни вноски за държавно обществено осигуряване	40 246,2
Неданъчни приходи	15 709,6
Приходи и доходи от собственост	15 684,9
Приходи от лихви и отстъпки от ДЦК и общински ценни книжа	15 684,9
Глоби, санкции и наказателни лихви	24,7
Други приходи	0
II. РАЗХОДИ - ВСИЧКО	27 773,0
Текущи разходи	27 773,0
Издръжка	66,7
Външни услуги	47,3
Други финансови услуги	19,4
Пенсии и добавки	27 706,3
Пенсии	9 732,9
Добавки	17 973,4
III. ТРАНСФЕРИ	0
IV. ДЕФИЦИТ (-) / ИЗЛИШЪК (+)	28 182,8
V. ФИНАНСИРАНЕ	-28 182,8
Средства на разпореждане предоставени/събрани от/ за бюджетни сметки	277,8
Суми по разчети за поети осигурителни вноски за УчПФ	-28,6
Покупко-продажба на държавни (общински) ценни книжа от бюджетни предприятия - нето (+/-)	19 016,7
Покупка на държавни (общински) ценни книжа на първичния пазар (-)	-26 107,8
Получени погашения по държавни (общински) ценни книжа (+)	45 124,5
Друго финансиране - нето (+/-)	0
Депозити и средства по сметки- нето (+/-)	-47 448,7
Наличност по сметка в началото на периода (+)	6 435,8
Наличност по депозити в началото на периода (+)	0
Остатък в БНБ към края на периода (-)	-13 884,5
Наличност по депозити в края на периода (-)	-40 000,0

РЕПУБЛИКА БЪЛГАРИЯ
НАЦИОНАЛЕН ОСИГУРИТЕЛЕН ИНСТИТУТ
НАДЗОРЕН СЪВЕТ

ПРЕПИС-ИЗВЛЕЧЕНИЕ

ПРОТОКОЛ № 9
от заседание на Надзорния съвет,
проведено на 22 юни 2017 г.

ПРИСЪСТВАЛИ: Бисер Петков, Димитър Бранков, Калина Петкова, Ася Гонева, Лъчезар Борисов, Мирослав Ненков, Илияна Владова, Стефан Василев, Станимир Цоцов, Богомил Манов, Любомир Йосифов.

ОТСЪСТВАЛИ: Румяна Георгиева, Димитър Манолов, Милена Кръстанова.

ПРИСЪСТВАЛИ И: Весела Караиванова – подуправител на НОИ, Пенка Танева, и.д. длъжността директор на Д АПП, Антонина Николова, н-к отдел „Анализ и планиране на бюджета“, Д АПП.

ДНЕВЕН РЕД:

РЕШЕНИЯ:

1. Доклад относно изпълнението на бюджета на Държавното обществено осигуряване за 2016 г. и приложенията към него.

1.2. На основание чл. 36, ал. 1, т. 2 от Кодекса за социално осигуряване, **Надзорният съвет реши:** Утвърждава отчета за изпълнение на бюджета на държавното обществено осигуряване за 2016 г.

Внася: Весела Караиванова – подуправител на НОИ


Вярно с оригинала!

ПРЕДСЕДАТЕЛ:

/Д. БРАНКОВ/

СЕКРЕТАР НА НС:

/Б. ИВАНОВА





РЕПУБЛИКА БЪЛГАРИЯ
НАЦИОНАЛЕН ОСИГУРИТЕЛЕН ИНСТИТУТ

Изх. № 1029-40-622Н

Дата 28.06.2017

НАРОДНО СЪБРАНИЕ	
Вв. №	710 - 00 - 9
Дата	28 / 06 / 2017

ДО
Г-Н ДИМИТЪР ГЛАВЧЕВ
ПРЕДСЕДАТЕЛ НА 44-ТО
НАРОДНО СЪБРАНИЕ НА
РЕПУБЛИКА БЪЛГАРИЯ
гр. София 1169
пл. "Народно събрание" № 2

05
10

ОТНОСНО: Отчет за изпълнение на бюджета на държавното обществено осигуряване за 2016 г.

УВАЖАЕМИ ГОСПОДИН ГЛАВЧЕВ,

На основание чл. 31, ал.1 от Кодекса за социално осигуряване внасям в Народното събрание отчета за изпълнение на бюджета на държавното обществено осигуряване (ДОО) за 2016 г. Същият е утвърден с Решение № 1, т. 1.2. на заседание на Надзорния съвет на Националния осигурителен институт, проведено на 22 юни 2017 г. (протокол № 9).

ПРИЛОЖЕНИЯ:

1. Протокол № 9 от заседание на Надзорния съвет на Националния осигурителен институт, проведено на 22 юни 2017 г.
2. Доклад на подуправителя на Националния осигурителен институт.
3. Отчет за изпълнение на Закона за бюджета на ДОО за 2016 г. по фондове.
4. Отчет на консолидирания бюджет на ДОО за 2016 г. по месеци.
5. Статистически отчет за изпълнение на консолидирания бюджет на ДОО за 2016 г.
6. Приложение № 3 към чл. 15, ал.4 от ЗБДОО за 2016 г.
7. Приложение № 4 към чл. 16 от ЗБДОО за 2016 г.

ПОДУПРАВИТЕЛ:

ВЕСЕЛА КАРАИВАНОВА-ПЕЧЕВА



РЕПУБЛИКА БЪЛГАРИЯ
ЧЕТИРИДЕСЕТ И ЧЕТВЪРТО НАРОДНО
СЪБРАНИЕ

РАЗПОРЕЖДАНЕ

НА ПРЕДСЕДАТЕЛЯ НА НАРОДНОТО СЪБРАНИЕ

N 450-01-80 / 28. 06. 2017 г.

На основание чл. 8, ал. 1, т. 1 и чл. 90, ал. 3 от Правилника за организацията и дейността на Народното събрание

РАЗПОРЕЖДАМ:

Разпределям Отчет за изпълнение на бюджета на държавното обществено осигуряване за 2016 г., № 710-00-9, внесен от Националния осигурителен институт на 28.06.2017 г., на следните постоянни комисии:

- Комисия по бюджет и финанси
- Комисия по труда, социалната и демографската политика

**ПРЕДСЕДАТЕЛ НА
НАРОДНОТО СЪБРАНИЕ**



ДИМИТЪР ГЛАВЧЕВ