



РЕПУБЛИКА БЪЛГАРИЯ
НАЦИОНАЛЕН ОСИГУРИТЕЛЕН ИНСТИТУТ

ДО
ЧЛЕНОВЕТЕ НА
НАДЗОРНИЯ СЪВЕТ НА НСИ

Д О К Л А Д

от Ивайло Иванов
Управител на Националния осигурителен институт

**ОТНОСНО: Изпълнението на бюджета на Държавното обществено осигуряване
за 2018 г.**

Проектът на Бюджета на държавното обществено осигуряване (БДОО) за 2018 г. беше разработен в изпълнение на Решение № 37 на Министерски съвет от 19 януари 2017 г. за бюджетната процедура за 2018 г., Указания БЮ № 1/08.02.2017 г. на Министерство на финансите (МФ) за подготовката и представянето на бюджетните прогнози на първостепенните разпоредители с бюджет (ПРБ) за периода 2018 – 2020 г., Решение № 281 на Министерския съвет от 18 май 2017 г. за одобряване на средносрочна бюджетна прогноза за периода 2018 – 2020 г. и Указания БЮ № 4/01.09.2017 г. на МФ за подготовката и представянето на проектобюджетите на ПРБ за 2018 г. и на актуализираните им бюджетни прогнози за 2019 и 2020 г.

Законът за бюджета на държавното обществено осигуряване е основният финансов план на социалноосигурителната система, с който се изпълнява определената за годината държавна осигурителна политика. Той съдържа консолидирания бюджет на държавното обществено осигуряване и бюджетите на отделните социални фондове, съобразно спецификата на осигурителните рискове, съвкупността на осигурените лица и изискванията на единната бюджетна класификация.

1. Основни параметри и осигурителни политики, реализирани при изпълнението на бюджета на държавното обществено осигуряване за 2018 година

1.1. По приходите

1. Увеличи се размерът на осигурителната вноска за фонд „Пенсии” с един процентен пункт – от 18,8 на сто на 19,8 на сто за родените преди 1 януари 1960 г. и от 13,8 на сто на 14,8 на сто за лицата родени след 31 декември 1959 г.

2. Запазиха се размерите и съотношенията на осигурителните вноски за фонд "Общо заболяване и майчинство" и фонд "Безработица" на нивата от 2017 г.:

- фонд „Общо заболяване и майчинство” – 3,5 на сто и в съотношение 60/40 осигурител/осигурено лице;
- фонд „Безработица” – 1,0 на сто и в съотношение 60/40 осигурител/осигурено лице.

3. Запазиха се размерите на диференцираните осигурителни вноски за фонд "Трудова злополука и професионална болест" – между 0,4 и 1,1 на сто според степента на риска за икономическата дейност, изцяло за сметка на осигурителя.

4. Определи се минимален месечен размер на осигурителния доход на самоосигуряващите се лица в размер на 510 лв.

5. Увеличи се минималният осигурителен доход за земеделските стопани и тютюнопроизводители - 350 лв.

6. Запази се максималният месечен размер на осигурителния доход - 2 600 лв.

7. За 2018 г. се определи приход в бюджета на НОИ 1,5 на сто от приходите на фонд "Гарантирани вземания на работниците и служителите" (ФГВРС) за дейностите по чл. 13 от Закона за гарантираните вземания на работниците и служителите при несъстоятелност на работодателя (ЗГВРСНР), съгласно чл.15, ал 1, т. 4 от същия закон. За 2018 г. не се правят вноски за ФГВРС и се увеличи максималният размер на гарантираните вземания – 1 300 лв.

1.2. По разходите

1.2.1. Пенсии

1. През 2018 г. продължи повишаването на изискуемите възраст и осигурителен стаж при пенсиониране за всички категории труд:

- Необходимата възраст за придобиване право на пенсия по чл. 68, ал.1 от КСО се повиши с един месец за мъжете - 64 години и 1 месец и с два месеца за жените - 61 години и 2 месеца;
- Необходимият осигурителен стаж за придобиване право на пенсия по чл. 68, ал.2 от КСО се увеличи с 2 месеца - 38 години и 6 месеца за мъжете и 35 години и 6 месеца за жените;
- Необходимата възраст за придобиване право на пенсия по чл. 69 от КСО се повиши с два месеца - 53 години и 2 месеца;
- Необходимата възраст за придобиване право за пенсия по чл. 68, ал.3 се повиши с 2 месеца - 66 години и 2 месеца за двата пола.

2. От 1 януари 2018 г. за новоотпуснатите пенсии процентът по чл. 70, ал. 1 от КСО за всяка година осигурителен стаж в пенсионната формула се увеличи от 1,126 на 1,169 с процент, определен по правилото на чл. 100 от КСО (3,8 на сто).

3. От 1 юли 2018 г. размерите на пенсиите за трудова дейност, отпуснати до 31 декември на предходната година, бяха преизчислени с новия процент за всяка година осигурителен стаж по чл. 70, ал. 1 от КСО – 1,169.

4. Минималният размер на пенсията за осигурителен стаж и възраст по чл. 68, ал.1-2 се увеличи от 200,00 лв. на 207,60 лв. от 1 юли 2018 г., съгласно чл.10 от ЗБДОО за 2018 г. (ДВ, бр.99 от 12 декември 2017 г.).

5. Максималният размер на получаваните една или повече пенсии се запази на нивото от 1 юли 2015 г. - 910,00 лв. месечно.

1.2.2. Парични обезщетения и помощи

1. Увеличи се минималният дневен размер на обезщетението за безработица от 7,20 лв. на 9,00 лв. и се определи дневен максимален размер – 74,29 лв.

2. Промениха се изискванията за право на парично обезщетение за безработица (ПОб) – внесени или дължими осигурителни вноски във фонд „Безработица“ най-малко 12 месеца от последните 18 месеца преди прекратяване на осигуряването.

3. Промениха се изискванията за продължителността на осигурителния стаж, по време на който лицата са били осигурени за безработица за времето след 31.12.2001 г., при определяне периода на изплащане на ПОб.

4. Запази се периодът за определяне на дохода, от който се изчисляват краткосрочните обезщетения при временна неработоспособност - 18 календарни месеца, при безработица и бременност и раждане - 24 календарни месеца.

5. Запази се режимът на изплащане на паричните обезщетения за временна неработоспособност съгласно чл. 40, ал.5 на КСО – за първите три работни дни се изплаща среднодневно брутно възнаграждение в размер 70 на сто от осигурителя, а от 4-тия ден на настъпване на неработоспособността се изплаща парично обезщетение от ДОО.

6. Отпадна възможността за получаване на обезщетение за временна неработоспособност след прекратяване на правоотношението.

7. Запази се периодът на изплащане на паричното обезщетение за бременност и раждане от 410 дни.

8. Увеличи се размерът на обезщетението за отглеждане на дете до двегодишна възраст на 380 лв.

9. През 2018 г. продължи да действа въведената през 2017 г. възможност за майките (осиновителките), които имат право да ползват отпуска при бременност и раждане до навършване на едногодишна възраст на детето, но не го използват, а се върнат на работа, да получат обезщетение от ДОО в размер 50 на сто от полагащото им се обезщетение при бременност и раждане.

10. От 1 юли 2018 г. в чл. 53в от КСО влязоха в сила промени в режима на изплащане на паричните обезщетения за осиновяване на дете до петгодишна възраст.

11. Запази се размерът на еднократната помощ при смърт на осигурено лице на 540 лв.

2. Общо изпълнение на планираните приходи, разходи и трансфери в Консолидирания бюджет на държавното обществено осигуряване

Планираните приходи (без трансфери) за ДОО за 2018 г. са **6 572 253,8 хил. лв.**, а планираните разходи (без трансфери) са **11 059 944,2 хил. лв.** Съгласно Закона за бюджета на ДОО, бюджетът на държавното обществено осигуряване в края на годината трябва да завърши с нулев остатък, който се формира от приходите, разходите и сумите на трансферите.

Изпълнението на бюджета на ДОО за 2018 г. (без трансферите) показва, че са постъпили **6 893 353,2 хил. лв.** приходи, или изпълнението на плана е 104,9 на сто, а са изразходвани **11 178 879,0 хил. лв.** или 101,1 на сто от плана.

В края на годината е реализиран остатък **по валутните сметки на НОИ** в размер на **335,4 хил. лв.**

2.1. Отчет на приходите в Консолидирания бюджет на държавното обществено осигуряване

Общият брой на осигурените лица, за които са постъпили приходи от осигурителни вноски през 2018 г. е 2 790 182. Следващата таблица представя структурата на осигурените лица, за които са постъпили приходи от осигурителни вноски през 2018 г., разпределени по типове осигуряване.

Таблица 1. Осигурени лица и среден осигурителен доход (СОД) на база приходи от осигурителни вноски през 2018 г.

Показатели	ЗБДОО 2018 г.		Отчет на ЗБДОО 2018 г.	
	Брой	СОД (лв.)	Брой	СОД (лв.)
ОСИГУРЕНИ ЛИЦА – ОБЩО*	2 786 085	872,70	2 790 182	889,82
В т. ч.				
I. Осигурени от работодател лица:				
От първа категория труд	6 691	1 378,50	6 894	1 609,48
От втора категория труд	89 794	1 018,09	116 648	1 090,32
От трета категория труд	2 263 709	883,22	2 232 958	904,96
Държавни служители	37 105	1 016,84	41 284	1 097,88
Членове на кооперации, работещи без трудови правоотношения	948	415,19	934	298,88
Осигурени от възложител лица /осигурени само за пенсия/	60 963	519,95	51 349	335,94
II. Осигурени за собствена сметка лица:				
Самоосигуряващи се лица /осигурени за всички социални рискове/	114 250	581,65	133 269	566,08
Самоосигуряващи се лица /осигурени само за пенсия/	94 739	575,20	74 605	549,22
Самоосигуряващи се лица – земеделски стопани и тютюнопроизводители /осигурени за всички социални рискове/	10 330	480,00	21 573	359,41
Самоосигуряващи се лица – земеделски стопани и тютюнопроизводители /осигурени само за пенсия/	15 144	480,00	22 500	358,36

*Забележка: * В общия брой на осигурените лица са включени и наетите по специални закони.*

СОД по отчет е изчислен на база постъпилите приходи от осигурителни вноски.

Източник: Касов отчет за изпълнение на бюджета на ДОО за 2018 г.

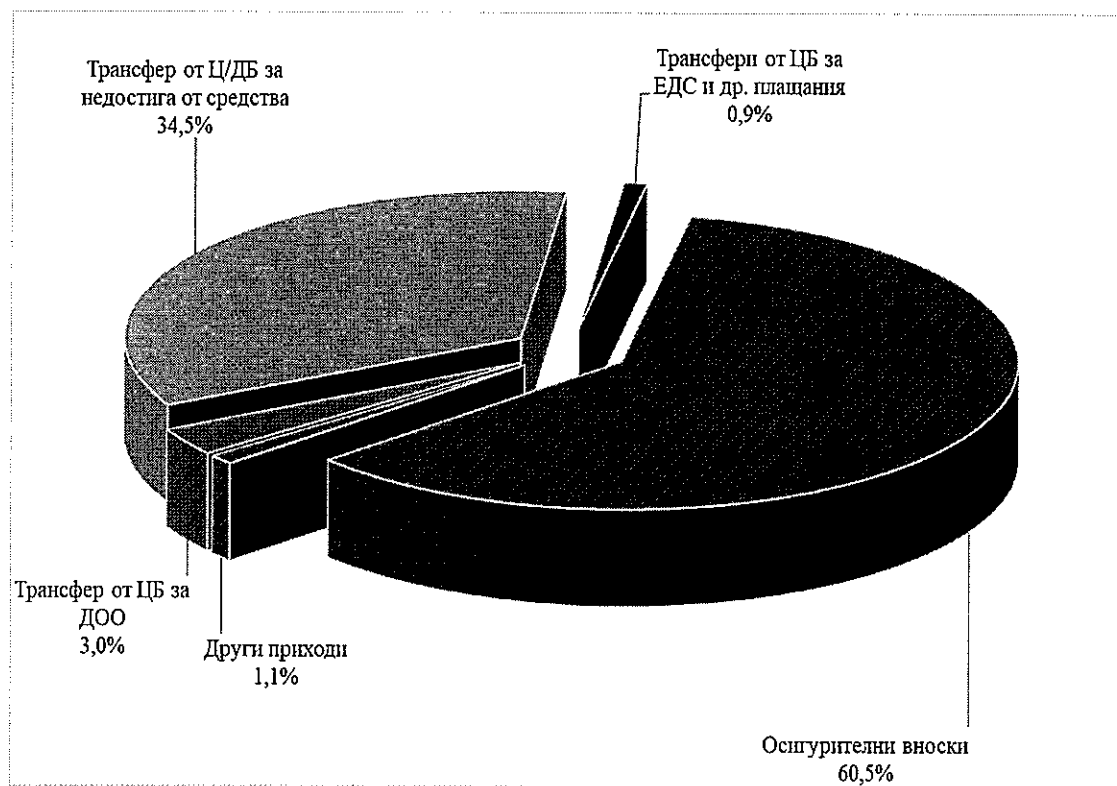
Планираните приходи (без трансфери) за ДОО за 2018 г. са **6 572 253,8 хил. лв.**, а са постъпили **6 893 353,2 хил. лв.**, или изпълнението на плана е 104,9 на сто. Общото изпълнение на плана по приходите е с 321 099,4 хил. лв. (4,9 на сто).

Преизпълнението на приходите се формира от постъпилите повече приходи от осигурителни вноски и преизпълнение на неданъчните приходи. Планираните приходи от осигурителни вноски са 6 517 626,3 хил. лв., а са постъпили 6 772 399,8 хил. лв. Преизпълнението е с 254 773,5 хил. лв. (3,9 на сто) и се дължи на:

1. По-високия отчетен брой на осигурените лица, с 4,1 хиляди повече от плана (0,1 на сто);
2. По-високия отчетен осигурителен доход, със 17,12 лв. или 2,0 на сто;
3. Постъпилите повече приходи от осигурителни вноски за трудова злополука и професионална болест с 58 608,8 хил. лв. повече от планираните или 31,3 на сто;
4. Постъпили приходи от осигурителни вноски по чл. 46, чл. 4в, § 154 от ЗИД на КСО и чл. 157, ал. 7 от КСО в размер на 25 634,6 хил. лв.

В бюджета на ДОО са планирани 55 692,5 хил. лв. неданъчни приходи, а са постъпили 121 979,7 хил. лв., с 66 287,2 хил. лв. повече. Те включват приходи и доходи от собственост – 6 115,8 хил. лв. (неизпълнение с 10,6 на сто); глоби, санкции, наказателни лихви – 22 771,8 хил. лв. (преизпълнение със 171,8 хил. лв.) и други приходи – 93 092,1 хил. лв. (преизпълнение с 66 839,6 хил. лв.). Преизпълнението на другите приходи се дължи на счетоводното отчитане на акумулирани осигурителни вноски, постъпили по § 154 от ЗИД на КСО, § 46 от ПЗР на КСО, чл.46, чл.4в и по чл. 157, ал.7 от КСО.

Структурата на приходите и получените трансфери в отчета за 2018 г. е показана на следващата фигура:



Фигура 1. Структура на приходите и получените трансфери за 2018 г.

2.2. Отчет на разходите в Консолидирания бюджет на държавното обществено осигуряване.

През 2018 г. планираните разходи на консолидирания бюджет на ДОО без предоставените трансфери са 11 059 944,2 хил. лв., а по отчет възлизат на 11 178 879,0 хил. лв., като основно са:

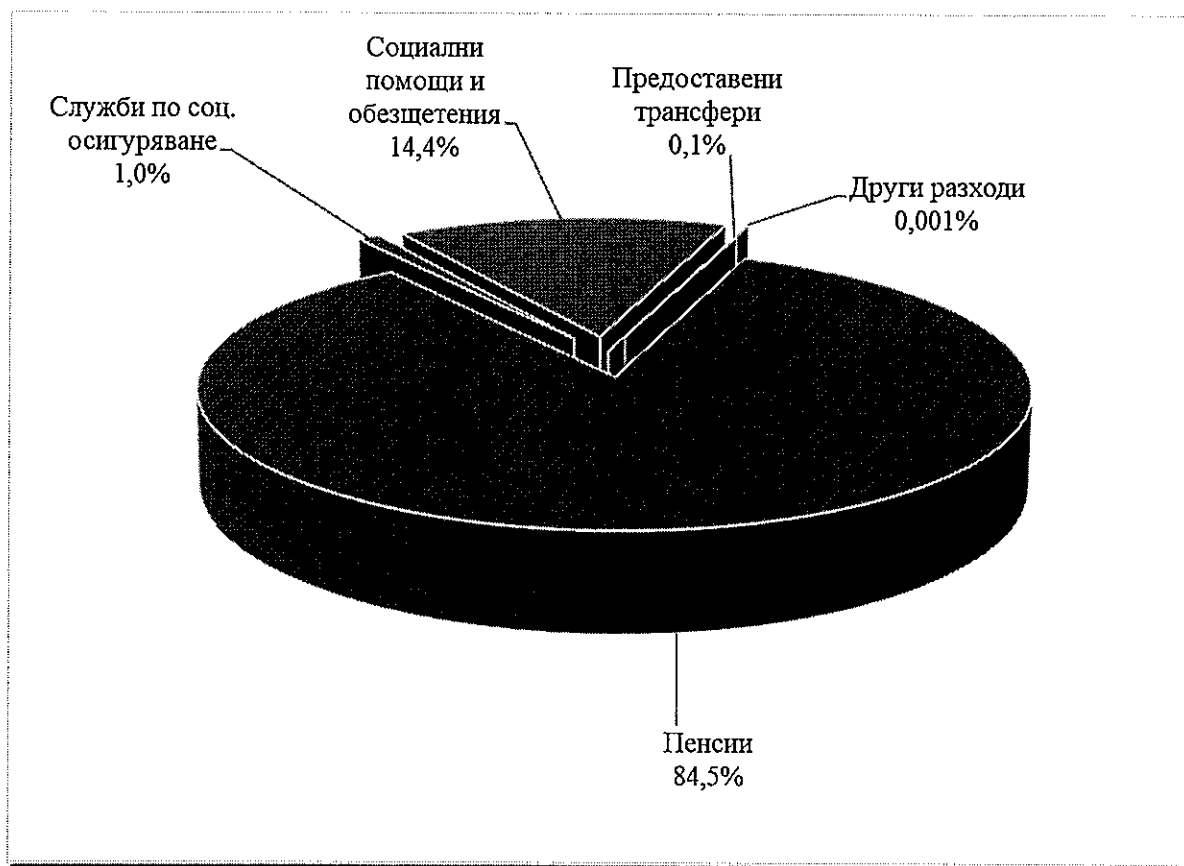
- разходи за пенсии – 9 456 510,2 хил. лв. (включително 102 066,4 хил. лв. еднократно изплатени непланирани допълнителни суми към пенсиите, 619,7 хил. лв. капиталов трансфер за прехвърляне на пенсионни права), което е 84,6 на сто от общите разходи;

- разходи за социални помощи и обезщетения – 1 612 140,4 хил. лв., което е 14,4 на сто от общите разходи;
- разходи за програми, дейности и служби по социалното осигуряване, подпомагане и заетостта – 110 138,3 хил. лв., което е 1,0 на сто от общите разходи или е 1,6 на сто от отчетените приходи от осигурителни вноски за 2018 г.

Изпълнението на плана по разходите е 101,1 на сто, което е преразход спрямо плана със 118 934,8 хил. лв. и се дължи на по-високи разходи спрямо планираните за пенсии и социални помощи и обезщетения.

Всички резултати в отчета по разходите на КБДОО спрямо плана са съобразени с § 1, ал.1 от ПЗР на ЗБДОО.

Структурата на разходите и трансферите по отчета на консолидирания бюджет на ДОО за 2018 г. е представена на следващата фигура:



Фигура 2. Структура на разходите и предоставените трансфери за 2018 г.

2.2.1. Отчет на разходите за пенсии в Консолидирания бюджет на държавното обществено осигуряване.

В структурата на разходите най-съществен дял имат разходите за пенсии, които за 2018 г. са 9 455 890,5 хил. лв. В тази сума са включени разходите за пенсии за трудова дейност от фонд „Пенсии“, фонд „Пенсии за лицата по чл. 69“ и фонд „Трудова злополука и професионална болест“, пенсиите от фонд „Пенсии, несвързани с трудова дейност“, добавките към тях и еднократно изплатените суми към пенсиите за месеците април и декември на 2018 г.¹ Отчетените разходи са с 1 524,1 хил. лв. или 0,02 на сто над планираните.

¹ Не е включен капиталовият трансфер по чл. 9 на Наредбата за прехвърляне на пенсионни права от и към пенсионните схеми на ЕС, на ЕЦБ и на ЕИБ.

Отчетеният разход за пенсии без еднократните допълнителни суми за 2018 г. е с 98 799,5 хил. лв. или 1,0 на сто по-нисък от планирания. По-ниският разход се дължи на по-ниския отчетен среден брой на пенсионерите спрямо заложения в ЗБДОО за 2018 г. (7 699 пенсионери), като намалението е преди всичко в резултат на по-ниския спрямо планирания отчетен брой на пенсионерите с пенсия за инвалидност поради общо заболяване.

Таблица 2. Средномесечен брой пенсионери по ЗБДОО за 2018 г. и отчет за 2018 г.

Вид на пенсията	Бюджет 2018 г.	Отчет 2018 г.	Разлика	Изпълнение (%)
1. Осигурителен стаж и възраст	1 535 453	1 535 996	543	100.0%
2. Инвалидност поради общо заболяване	463 659	456 463	-7 196	98.4%
3. Трудова злополука или проф. болест	7 991	7 653	-338	95.8%
4. Други (по отменени закони)	6 377	6 602	225	103.5%
5. Пенсии за лицата по чл. 69	96 584	96 118	-466	99.5%
6. Пенсии, несвързани с трудова дейност	60 525	60 058	-467	99.2%
ОБЩО	2 170 589	2 162 890	-7 699	99.6%

За пенсиите за трудова дейност са изразходвани 9 173 574,9 хил. лв., което е 100,3 на сто изпълнение на плана. Без изплатените еднократни допълнителни суми, разходът за пенсии за трудова дейност е 9 073 251,3 хил. лв. или с 0,8 на сто под плана.

Разходът за пенсии за трудова дейност от фонд „Пенсии“ и фонд „Трудова злополука и професионална болест“ е 8 332 532,4 хил. лв. или с 0,7 на сто под плана, а разходът за пенсии от фонд „Пенсии за лицата по чл. 69“ е 738 976,1 хил. лв. или с 2,5 на сто под плана. По-ниският разход се дължи на по-малкия брой пенсионери с отпуснати пенсии по чл. 69 от КСО, който за 2018 г. е почти 2,3 пъти по-малък в сравнение с този през 2017 г. – през 2018 г. броят на пенсионерите с новоотпуснати пенсии е бил 811, докато през 2017 г. пенсии са отпуснати на 1 861 лица.

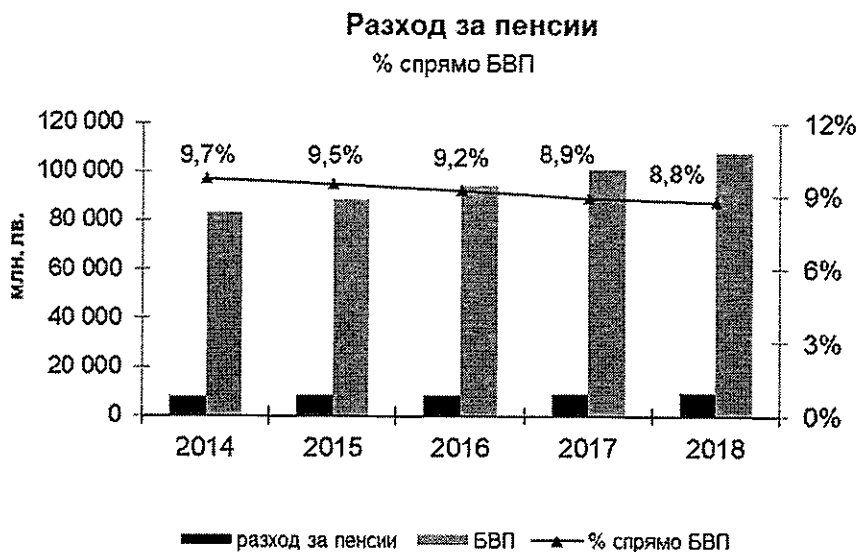
Разходът за пенсии, несвързани с трудова дейност и добавките към тях, финансирани от държавния бюджет, възлиза на 282 315,6 хил. лв., като изпълнението е с 8,3 на сто по-малко от плана. За пенсии за военна и гражданска инвалидност, социални пенсии за старост, социални пенсии за инвалидност, персонални пенсии, пенсии за особени заслуги и пенсии, отпуснати по отменени закони през 2018 г. са изразходвани 271 461,9 хил. лв. при планирани 295 262,2 хил. лв., което е с 8,1 на сто по-малко от плана. По-ниският разход се дължи на същественото намаление в броя на социалните пенсии за инвалидност в размер 25 на сто, които не се отпускат след 31 декември 2014 г. Към 31 декември 2018 г. броят на тези пенсии е 337 216 и спрямо края на 2017 г. е намалял с 32 952 (8,9%).

Разходът за добавки към пенсиите на участниците и пострадалите във войните е в размер на 2 094,1 хил. лв. или 79,1 на сто изпълнение на плана. Средствата, изплатени за добавките по чл. 9 от Закона за политическа и гражданска реабилитация на репресираните лица (ЗПГРРЛ) са в размер на 8 755,2 хил. лв., което е с 10,8 на сто по-малко от плана.

В съответствие с Наредбата за прехвърляне на пенсионни права от и към пенсионните схеми на Европейския съюз, на Европейската централна банка и на Европейската инвестиционна банка, през 2018 г. има извършени капиталови трансфери за прехвърляне на пенсионни права в размер на 619,7 хил. лв., съответстващи на средна прехвърлена сума от 28,2 хил. лв. за 22 лица.

След 2016 г. разходите за пенсии са под 9,0 на сто от БВП, като през 2018 г. делът на разходите за пенсии от БВП е 8,8 на сто. Динамиката в разходите за пенсии като процент от БВП² за периода 2014-2018 г. е показана в следващата фигура:

² Източник НСИ, http://www.nsi.bg/sites/default/files/files/data/timeseries/GDP_1.1.1.xls



Фигура 3. Разходи за пенсии като процент от БВП, 2014-2018 г.

Върху разходите за пенсии влияние оказаха и някои промени в нормативната уредба, имащи отношение към взаимодействието между държавното обществено осигуряване (т.нар. „първи стълб“) и допълнителното задължително пенсионно осигуряване (т.нар. „втори стълб“). В тази връзка, лицата, на които е отпусната пенсия за осигурителен стаж и възраст с начална дата между 15 август 2015 г. и 31 декември 2017 г. включително с намален индивидуален коефициент съгласно чл.70, ал.7, **имаха право** в срок до 31 декември 2018 г. да поискат преизчисляване на пенсията им без намаление на индивидуалния коефициент, ако прехвърлят средствата от индивидуалната си партия в универсален пенсионен фонд във фонд „Пенсии“, съответно фонд „Пенсии за лицата по чл. 69“, на държавното обществено осигуряване.

Броят на подадените заявления за преизчисление на пенсиите към 31 декември 2018 г. е 1 133. От тях 811 (71,6%) са на лица, получаващи пенсия за осигурителен стаж и възраст по чл.68, чл.68а и чл.69б от КСО и 322 (28,4%) са на лица, получаващи пенсия за осигурителен стаж и възраст по чл.69 от КСО.

Към 31 декември 2018 г. броят на лицата с преизчислен размер по реда на § 154, ал. 2 от ЗИД на КСО (в сила от 1.01.2018 г. – ДВ, бр. 92 от 2017 г.) на пенсията без намален индивидуален коефициент е 1038 или 91,6% от всички с подадени заявления. Средното увеличение в размера на пенсиите за тези лица е 99,47 лв. или 19,4%. Средният размер на пенсиите преди преизчислението е 513,30 лв., а след преизчислението достига 612,77 лв.

Допълнителният разход за 2018 г. за изплащане на увеличените размери на пенсиите вследствие на преизчисляването им без намаление на индивидуалния коефициент е 833,3 хил. лв.

• Брой на пенсионерите

Броят на пенсионерите към 31 декември 2018 г. е 2 158 047. Лични първи пенсии са получавали 2 049 828 пенсионери (95,0 на сто), а наследствени – 108 219 (5,0 на сто). Спрямо 31 декември 2017 г., общият брой пенсионери е намалял с 11 190 (0,5 на сто).

Към 31 декември 2018 г. пенсионерите, които получават лични пенсии за осигурителен стаж и възраст са 1 600 667, като броят им е намалял с 9 872 (0,6 на сто) спрямо края на 2017 г. Част от тях са пенсионерите с лични пенсии за осигурителен стаж и възраст, отпуснати при непълнен стаж по чл.68 ал.3 от КСО, които към 31 декември 2018 г. са 118 768. Спрямо 2017 г. техният брой се е увеличил с 10175 (9,4 на сто).

В края на 2018 г. броят на пенсионерите с лични пенсии за инвалидност е 385 073, като спрямо 31 декември 2017 г. този брой е намалял с 213 лица (0,1 на сто).

Таблица 3. Брой на пенсионерите към 31.12. на съответната година, 2014 - 2018 г.

Вид на пенсията	2014 г.	2015 г.	2016 г.	2017 г.	2018 г.
I. Лични пенсии - общо (1+2+3+4)	2 064 300	2 066 931	2 069 353	2 059 464	2 049 828
1. Осигурителен стаж и възраст	1 625 018	1 622 573	1 621 538	1 610 539	1 600 667
2. Инвалидност поради общо заболяване	377 581	382 403	384 774	385 286	385 073
3. Трудова злополука и професионална болест	6 541	6 172	5 866	5 651	5 377
4. Пенсии, несвързани с трудова дейност	55 160	55 783	57 175	57 988	58 711
II. Наследствени пенсии	115 689	111 192	112 003	109 773	108 219
III. ОБЩО (I+II)	2 179 989	2 178 123	2 181 356	2 169 237	2 158 047

През 2018 г., общият брой на пенсионерите се лица с пенсии от държавното обществено осигуряване е 95 534, с 2 103 (2,2%) по-малко спрямо 2017 г.³

Лични пенсии за осигурителен стаж и възраст са отпуснати на 51 840 лица или на 63,0% от всички пенсионирани се с лични пенсии (през 2017 г. този процент е бил 64,3%). Спрямо 2017 г. има намаление в броя на новоотпуснатите пенсии за осигурителен стаж и възраст с 1 848 (3,4%).

Пенсионерите с пенсии, отпуснати при условията на чл.68, ал. 1-2 от КСО през 2018 г., са 28 303 или 54,6% от пенсионерите с новоотпуснати лични пенсии за осигурителен стаж и възраст (през 2017 г. техният дял е бил 56,9%). Броят им през тази година е с 2 270 (7,4%) по-нисък от броя на отпуснатите през 2017 г. Броят на пенсионерите с лични пенсии за осигурителен стаж и възраст, отпуснати при непълнен осигурителен стаж и възраст (чл.68, ал.3) през 2018 г. е 11 376 (с 234 или с 2,1% по-висок от 2017 г.), със среден осигурителен стаж 23,14 г.

През 2018 г. броят на новите пенсионери с пенсии, отпуснати при условията на чл.68а от КСО (пенсии за осигурителен стаж и възраст в намален размер, отпуснати до една година преди достигане на възрастта по чл. 68, ал. 1), е 3 612, с недостигащи средно 10,66 месеца до навършване на възрастта по чл. 68, ал. 1 от КСО. Техният дял е 7,0 на сто от пенсионерите с новоотпуснати лични пенсии за осигурителен стаж и възраст (4,9 % през 2017 г), а броят им е с 1 000 (38,3%) по-висок в сравнение с предходната година.

Броят на пенсионерите с пенсии, отпуснати при условията на чл. 69 от КСО, е 811 или 1,6% от всички новоотпуснати лични пенсии за осигурителен стаж и възраст. Този брой е с 1 050 (56,4%) по-нисък в сравнение с броя на отпуснатите през 2017 г. пенсии от същия вид (1 861).

През 2018 г. са отпуснати на 10 лица пенсии по чл.69а от КСО - с две пенсии повече в сравнение с 2017 г.

През 2018 г. пенсионерите с пенсии, отпуснати по чл.69б от КСО (пенсии от ДОО за рано пенсиониране на лицата, работили при условията на първа и втора категория труд), са 7728. Броят им се е увеличил с 240 (3,2%) спрямо предходната година. Техният дял е 14,9 на сто от пенсионерите с новоотпуснати лични пенсии за осигурителен стаж и възраст (2017г. – 13,9%).

През 2018 г. 25 905 лица са получили лични пенсии за инвалидност поради общо заболяване, като техният относителен дял в съвкупността от всички новоотпуснати лични първи пенсии е 31,5%. През 2017 г. техният дял е бил 30,7 %. Спрямо предходната година има увеличение на броя им с 267 (1,0%). Върху динамиката на броя на пенсионерите с пенсии за инвалидност влияние оказаха приетите в началото на месец август 2018 г. изменения в Наредбата за медицинската експертиза. **Важна промяна в Наредбата е свързана с определянето на процента на трайно намалената работоспособност (вида и степента на увреждане) при наличие на множествени увреждания.** Когато са налице няколко увреждания, независимо дали са за заболявания от общ характер или за заболявания с причинна връзка, за всяко от които в отправните точки за оценка на трайно намалената

³ От анализа са изключени пенсиите на учителите, отпуснати на основание чл. 69в от КСО, доколкото те се изплащат от Учителския пенсионен фонд.

работоспособност/ вид и степен на увреждане е посочен отделен процент, оценката на трайно намалената работоспособност/ вид и степен на увреждане се определя, като се взема най-високият процент по съответната отправна точка на най-тежкото увреждане.

През 2018 г. общият брой на пенсионерите с водеща пенсия за инвалидност варира между 519 952 (юли 2018 г.) до 517 743 (декември 2018 г.), като 87,8 на сто от тях са пенсионери с пенсия за инвалидност поради общо заболяване. През декември 2018 г. общият брой намалява с 0,2% или 1 192 лица спрямо януари 2018 г. (518 935), което се дължи преди всичко на намалението в броя на пенсионерите с водеща пенсия за инвалидност поради общо заболяване.

В периода след влизане в сила на измененията в Наредбата до края на годината значително намалява броят на новоотпуснатите лични пенсии за инвалидност поради общо заболяване и лични социални пенсии за старост, а също така е налице рязко покачване в броя на тези пенсии, които са прекратени поради причината, че са загубили минимално необходимия процент трайно намалена работоспособност или вид и степен на увреждане пенсии поради причината, че пенсионерите вече не попадат в „група инвалидност“. Общият брой на пенсионерите с новоотпуснати лични пенсии за инвалидност поради общо заболяване и социални пенсии за инвалидност е намалял с близо 36% в сравнение със същия период на 2017 г. Намаление е налице и в трите групи, според процента трайно намалена работоспособност или вид и степен на увреждане:

Таблица 4. Брой пенсионери с новоотпуснати лични пенсии за инвалидност поради общо заболяване и социални пенсии за инвалидност (09-12. 2017 г. и 09-12. 2018 г.)

Група според процента на трайно намалена работоспособност/ вид и степен на увреждане	Брой пенсионери с новоотпуснати пенсии		
	09-12.2017 г.	09-12.2018 г.	Разлика (%)
от 50 до 70,99 на сто	4 740	2 947	-37,8%
от 71 до 90 на сто	3 680	2 192	-40,4%
над 90 на сто	1 821	1 415	-22,3%
ОБЩО	10 241	6 554	-36,0%

Динамиката на броя на пенсионерите с лични пенсии за инвалидност поради общо заболяване и социални пенсии за инвалидност, чиито пенсии са прекратени поради причината, че са загубили минимално необходимия процент трайно намалена работоспособност или вид и степен на увреждане, за разглеждания период, се е увеличил с 62,5%.

Таблица 5. Брой пенсионери с прекратени лични пенсии за инвалидност поради общо заболяване и социални пенсии за инвалидност (09-12. 2017 г. и 09-12. 2018 г.)

Група според процента на трайно намалена работоспособност/ вид и степен на увреждане	Брой пенсионери с прекратени лични пенсии – не попада в „група инвалидност“		
	09-12.2017 г.	09-12.2018 г.	Разлика (%)
от 50 до 70,99 на сто	572	986	72,4%
от 71 до 90 на сто	248	357	44,0%
над 90 на сто	23	27	17,4%
ОБЩО	843	1 370	62,5%

Най-голямо увеличение е налице по отношение на групата с процент трайно намалена работоспособност/ вид и степен на увреждане между 50 и 70,99 на сто – 72,4%. Чувствително увеличение има в групата с процент между 71 до 90 на сто – 44,0%. Тези данни са показателни за резултатите от процедурите по преосвидетелстване, приключили след

септември 2018 г., по отношение на част от лицата, чиито лични пенсии за инвалидност не са отпуснати пожизнено.

Към настоящия момент може да се приеме, че промените в Наредбата за медицинската експертиза имат връзка със забавянето на темповете на растеж на броя на пенсионерите с новоотпуснати инвалидни пенсии. От друга страна, краткият период на действие на изменената Наредба не позволява да бъдат направени категорични изводи какъв е мащабът и в каква посока са ефектите върху достъпа на лицата до пенсии за инвалидност, в т.ч. и поради фактори от чисто административен характер (например – стартирали назад във времето и незавършили към момента на изготвяне на настоящия анализ процедури по преосвидетелстване).

• Брой на пенсиите

Броят на изплащаните пенсии към 31 декември 2018 г. е 2 512 340. Спрямо 31 декември 2017 г. този брой е намалял с 45 389 (с 1,8 на сто). Освен всички първи пенсии, които са 2 158 047, в него е включен и броят на вторите, третите и четвъртите пенсии. В края на 2018 г. общо 354 293 пенсии се получават като втори (14,1 на сто от общия брой на пенсиите).

Таблица 6. Брой пенсии към 31.12 на съответната година, 2014 – 2018 г.

Вид на пенсията	2014 г.	2015 г.	2016 г.	2017 г.	2018 г.
I. Лични пенсии - общо (1+2+3+4)	2 540 091	2 521 579	2 484 828	2 437 163	2 394 106
1. Осигурителен стаж и възраст	1 628 023	1 625 331	1 624 097	1 612 623	1 602 596
2. Инвалидност поради общо заболяване	377 919	382 714	385 069	385 432	385 207
3. Трудова злополука и професионална болест	12 493	11 763	11 152	10 493	9 941
4. Пенсии, несвързани с трудова дейност	521 656	501 771	464 510	428 615	396 362
II. Наследствени пенсии	128 613	123 229	123 201	120 566	118 234
III. ОБЩО (I+II)	2 668 704	2 644 808	2 608 029	2 557 729	2 512 340

След като от началото на 2015 г. беше прекратено отпускането на социални пенсии за инвалидност в размер 25 на сто на пенсионерите с намалена работоспособност над 70 на сто, броят на изплащаните социални пенсии за инвалидност в размер 25 на сто постепенно намалява и към 31 декември 2018 г. техният брой е 337 216. Отчетено е намаление с 32 952 (8,9 на сто) спрямо 2017 г.

• Среден месечен размер на пенсиите

През 2018 г. са проведени следните политики, които оказаха влияние върху размерите на пенсиите:

1. Минималният размер на пенсията за осигурителен стаж и възраст по чл. 68, ал. 1-2 се увеличи от 200,00 лв. на 207,60 лв. от 1 юли 2018 г., съгласно чл.10 от ЗБДОО за 2018 г. Увеличиха се и всички минимални размери на пенсиите за трудова дейност, свързани с минималния размер на пенсията за осигурителен стаж и възраст по чл. 68, ал. 1-2. За увеличението на минималния размер на пенсията за осигурителен стаж и възраст и свързаните с него минимални размери на пенсиите за трудова дейност са изразходвани общо 31 287,5 хил. лв.

2. С ПМС № 106 / 22.06.2018 г. се увеличи размерът на социалната пенсия за старост от 120,98 лв. на 125,58 лв. (увеличение с 3,8 на сто) от 1 юли 2018 г., както и размерите на всички обвързани с него пенсии, несвързани с трудова дейност и добавки.

- добавката за чужда помощ се увеличи до 94,19 лв.;
- добавката към пенсиите на участниците и пострадалите във войните по чл. 5 ЗВВ се увеличи до 125,58 лв.;

- добавката по Указ № 1611 (добавка към пенсията на инвалидите от войната) се увеличи до 62,79 лв.

Към 31 декември 2018 г. броят на пенсионерите с месечни размери на пенсиите, приравнени на минималния размер за съответния вид е 641 750, а разликата между изплащания и действителния размер е 35 607,9 хил. лв. месечно. За сравнение, през 2017 г. броят на пенсионерите с месечни размери на пенсиите, приравнени на минималния за съответния вид е бил 655 857 лица, а месечният разход за изплащане на разликата между изплащания и действителния размер – 35 285,6 хил. лв. месечно.

3. Максималният размер на получаваните една и повече пенсии, без добавките към тях запази нивото си от 1 юли 2015 г. от 910,00 лв. Към 31 декември 2018 г. максималният размер от 910,00 лв. получават 66 459 пенсионери (3,1 на сто от общия брой), като разликата между действителния и изплащания размер е 15 122,3 хил. лв. месечно. Към края на 2017 г. броят на тези лица е бил 53 756, а разликата между действителния и изплащания размер – 11 582,0 хил. лв. месечно.

4. Месечната добавка по чл. 9 от Закона за политическа и гражданска реабилитация на репресираните лица (ЗПГРРЛ) се определя в процент от средния размер на пенсията за осигурителен стаж и възраст за предходната календарна година и се преизчислява ежегодно от 1 януари. В тази връзка, със Заповед № 1016-40-86 от 26.01.2018 г., управителят на НОИ определи средна пенсия за осигурителен стаж и възраст за 2017 г. в размер на 376,06 лв. През 2018 г. са изплатени средно 8 651 добавки със среден размер 84,34 лв.

5. Стойността на тежестта на една година осигурителен стаж по чл. 70, ал. 1 от КСО в пенсионната формула е определен със ЗБДОО, като за 2018 г. е 1,169 (чл.11 от ЗБДОО за 2018 г.), което представлява увеличение с 3,8 %. Размерите на пенсиите за трудова дейност, отпуснати до 31 декември 2017 г., бяха преизчислени с тежест 1,169 от 1 юли 2018 г. За увеличението на тежестта на една година осигурителен стаж в пенсионната формула от 1,126 на 1,169 са изразходвани 155 514,0 хил. лв. през 2018 г.

6. С ПМС № 43/28.03.2018 г. (Обн., ДВ, бр.29 от 30.03.2018 г.) пенсионерите, на които пенсията или сборът от пенсиите заедно с добавките и компенсациите към тях за месец април 2018 г. е в размер до 321,00 лв. включително, получиха еднократна допълнителна сума към пенсиите си в размер на 40 лв. Необходимите средства в размер на 48 147,5 хил. лв. бяха осигурени за сметка на реструктуриране на разходите и трансферите по централния бюджет за 2018 г. Броят на пенсионерите, получили „Великденска” добавка е 1 199 465.

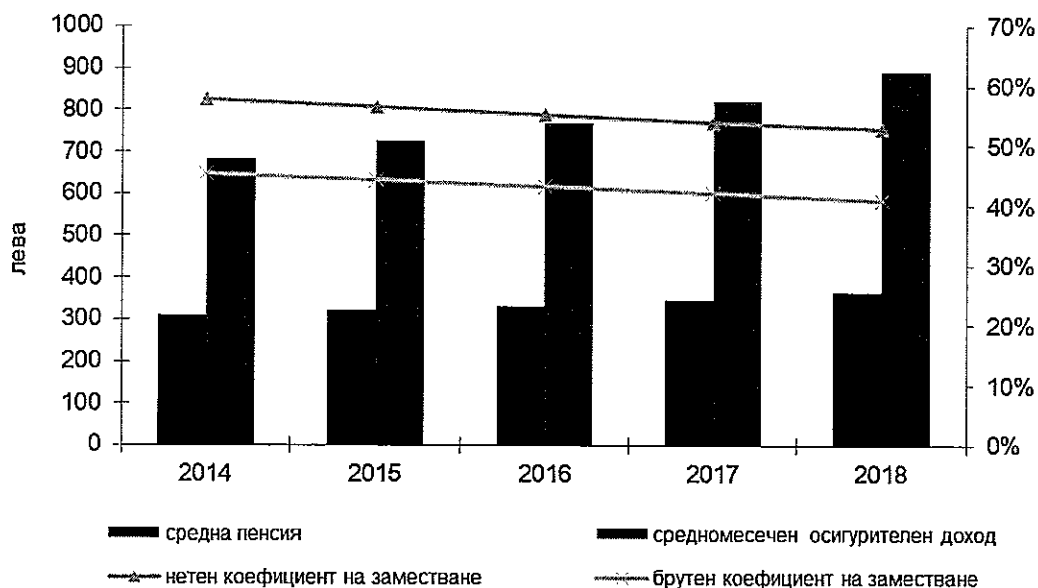
7. С ПМС № 246 / 15.11.2018 г. (Обн., ДВ, бр.96 от 20.11.2018 г.) на всички пенсионери, на които пенсията или сборът от пенсиите заедно с добавките и компенсациите към тях за месец декември 2018 г. е в размер до 348,00 лв. включително, се изплати еднократна допълнителна сума в размер на 40 лв. Необходимите средства в размер на 50 828,3 хил. лв. бяха осигурени за сметка на реструктуриране на разходите и трансферите по централния бюджет за 2018 г. Броят на пенсионерите, получили „Коледна” добавка е 1 267 183.

Средният месечен размер на пенсията на един пенсионер за 2018 г. е 364,32 лв. При неговото изчисляване са взети предвид добавките по чл. 84 от КСО (т.нар. „вдовишка добавка“), добавката за чужда помощ (в размер 75 на сто от социалната пенсия за старост), добавката за ветерани от войните (в размер на социалната пенсия за старост), миньорската добавка (вече не се отпуска, но продължава да се изплаща в размер на 33,30 лв. на пенсионерите, на които е била отпусната преди 2000 г.), добавките към пенсиите на репресираните лица по чл.9 от ЗПГРРЛ и изплатените еднократни допълнителни суми към пенсиите през месеците април и декември на 2018 г. Отчетеният среден размер на пенсията без еднократните допълнителни суми за 2018 г. е 360,51 лв.

През 2018 г. номиналното нарастване на средния месечен размер на пенсиите е 5,5 на сто, а реалното нарастване е 2,8 на сто, при средногодишен хармонизиран индекс на потребителските цени от 2,6 на сто⁴ за 2018 г.

⁴ Източник НСИ, http://www.nsi.bg/sites/default/files/files/data/timeseries/HICP_2.5.xls.

През 2018 г. brutният и нетният коефициент на заместване на дохода са съответно 40,9 на сто и 52,8 на сто. Отчетено е намаление от 1,1 п.п. (1,2 п.п.) в brutният (нетният) коефициент спрямо 2017 г., което се дължи на по-ниския ръст на средната пенсия спрямо ръста на средния осигурителен доход през 2018 г.:



Фигура 4. Коефициент на заместване на дохода, 2014 - 2018 г.

- **Среден осигурителен доход за 2018 г., обявен от НОИ за определяне размерите на новоотпуснатите пенсии**

Средният осигурителен доход е важен показател за социалноосигурителната система, служещ за определяне размерите на новоотпуснатите пенсии. По данни от регистъра на осигурените лица, средномесечният осигурителен доход за 2018 г. е 889,90 лв.⁵. Номиналното нарастване на средномесечния осигурителен доход за 2018 г. спрямо 2017 г. е с 8,3%, а реалното нарастване с 5,6% при хармонизирана средногодишна инфлация 2,6% за 2018 г.

Отчетеният ръст на осигурителния доход се дължи основно на следните фактори: (1) увеличението на минималната работна заплата от 460 лв. на 510 лв. (10,9 на сто) от 1 януари 2018 г.; (2) увеличение на минималния месечен осигурителен доход на самоосигуряващите се лица; (3) увеличението на минималния месечен осигурителен доход на регистрираните земеделски стопани и тютюнопроизводители от 300 лв. на 350 лв.; (4) по-високите минимални осигурителни прагове по икономически дейности и квалификационни групи професии - средно с 6,8 на сто в сравнение с 2017 г. (5) Провежданата политика по доходите в организациите в бюджетния сектор, в т.ч. приложените целеви увеличения на средствата за трудови възнаграждения в сектори като образование, здравеопазване, отбрана, вътрешни работи и др.

⁵ Средномесечният осигурителен доход за 12 месечен период се определя в съответствие с Методика, утвърдена с Решение 4.1 от Протокол № 10 от 16 декември 2011 г. на Надзорния съвет на НОИ, в сила от 1 януари 2012 г. Изчислява се като средна претеглена величина на средните месечни осигурителни доходи за последните 12 месеца, определени на база данните за броя на осигурените лица и осигурителния им доход от Декларация образец 1, 40 дни след края на месеца, за който се отнасят. Обявените среден осигурителен доход за всеки месец и средномесечен осигурителен доход за 12 календарни месеца за страната не се коригират след годишното изравняване на доходите на самоосигурените лица за съответната година. Не се отчитат евентуални корекции във вече подадени декларации, както и случаите на начисляване или изплащане на възнаграждения за минало време. Не могат да бъдат взети предвид и декларации за заличаване на вече подадени декларации за предишен период от време.

2.2.2. Отчет на разходите за социални помощи и обезщетения в Консолидирания бюджет на държавното обществено осигуряване

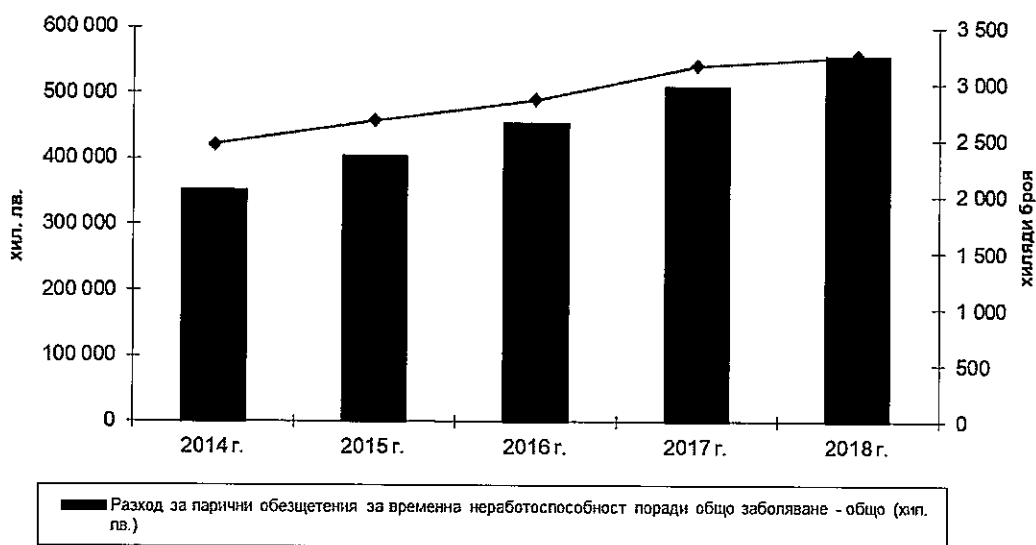
Планираните разходи за социални помощи и обезщетения в Закона за бюджета на ДОО за 2018 г. са 1 488 215,8 хил. лв. Отчетените разходи са 1 612 140,4 хил. лв., като са изразходвани със 123 924,6 хил. лв. (с 8,3 на сто) повече средства от планираните.

Разходите за парични обезщетения и помощи по КСО, разпределени по видове са както следва:

- **разходи при временна неработоспособност поради общо заболяване, гледане на болен член от семейството и карантина, и нетрудови злополуки**

За 2018 г. са изплатени 556 957,8 хил. лв., като е налице преразход спрямо плана от 42 012,0 хил. лв. (8,2 на сто). Изплатени са 20 580,5 хиляди работни дни (с 17,6 на сто повече от планираните) при среднодневно обезщетение от 27,06 лв., което е с 8,0 на сто по-ниско от планираното. Броят на изплатените обезщетения към края на 2018 г. е 3 248,3 хиляди, с 87,0 хиляди (2,8 на сто) повече в сравнение с 2017 г. (Виж Фигура 5).

По-високият ръст на разходите за изплатените обезщетения за общо заболяване през 2018 г. определя и по-високия брой на изплатените загубени работни дни поради временна неработоспособност от планираните.



Фигура 5. Изплатени обезщетения за общо заболяване за периода 2014 - 2018 г.

Във връзка с идентифицираната тенденция за трайно нарастване на разходите за парични обезщетения за временна неработоспособност поради общо заболяване, НОИ извърши обстоен преглед на действащото осигурително законодателство в частта, касаеща болничните листове. С извършения анализ бяха идентифицирани някои проблеми при прилагането на действащото законодателство, както и някои проблеми, породени от определени тенденции при изплащането на паричните обезщетения, които се отразяват неблагоприятно върху стабилността на осигурителната система.

Във връзка с това, препоръката на Фискалния съвет за контрол върху дейността по болничните листове от страна на НОИ бяха предприети мерки за превантивен контрол върху неправомерни плащания на обезщетения по издадени болнични листове. С оглед нарастващия брой на болничните листове и средствата, които се изплащат като парични обезщетения за временна неработоспособност от ДОО по болничните листове при приемането им се извършваха контролни проверки, свързани с предварително определени лечебни заведения, за които беше установено издаване на значителен брой болнични листове. Контролираше се и продължителността на временна неработоспособност – периода за които се издават болнични листове при определени заболявания. След тези проверки и във

всички случаи на издадени болнични листове в нарушение на съответните нормативни разпоредби, се предприеха мерки по обжалване по реда на Закона за здравето.

Периодично се извършваха анализи, свързани с броя на болничните листове, идентифицираха се работодатели, при които се установяваше значителен брой на работници и служители, за които се представяха документи за изплащане на парични обезщетения по болнични листове и лекари и лечебни заведения, които са ги издали. За предотвратяването и недопускането на неправомерни плащания за обезщетения за временна неработоспособност се осъществяваха съвместни действия на НОИ, Министерството на здравеопазването чрез неговите структури – регионални здравни инспекции.

През 2018 г. контролните органи на НОИ установиха, че най-често срещаните пропуски и грешки са: (1) издаване на болнични листове за временна неработоспособност с по-голяма продължителност от необходимата, за част от заболяванията; (2) нарушаване на чл. 12, т. 6 от Наредбата за медицинската експертиза (НМЕ) – издаване на болничен лист за временна неработоспособност за заболяване, за което ТЕЛК/НЕЛК е определила 50 и над 50 на сто трайно намалена работоспособност/вид и степен на увреждане.

По-важните количествено измерими резултати от контролната дейност, осъществявана от НОИ във връзка с експертизата на временната неработоспособност, са представени в таблица 7:

Таблица 7. Резултати от контролната дейност по експертизата на временната неработоспособност през периода 2015 - 2018 г.

Година	Приети болнични листове	Обжалвани болнични листове	Получен резултат от обжалвани болнични листове	Отменени болнични листове	Дял на отменените от обжалваните болнични листове (%)
2015 г.	2 679 142	18 515	14 897	3 658	24,6
2016 г.	3 096 272	15 968	15 189	3 657	24,1
2017 г.	3 127 154	14 556	13 484	3 845	28,5
2018 г.	3 299 650	9 514	6 710	2 419	36,1

Наред с това, наличните статистически данни дават основание да се посочат следните непосредствени причини за нарастване на разходите за парични обезщетения за временна неработоспособност и временно намалена работоспособност:

Първо, нараства броят на лицата, на които е изплатено поне едно парично обезщетение. В динамичен план, за периода 2015-2018 г., най-голям ръст в абсолютна стойност се отчита при паричните обезщетения за общо заболяване. В относителен план, с темпове над 10 на сто нараства не само броят на лицата с парични обезщетения за временна неработоспособност поради общо заболяване (10,9%), но и броят на осигурените лица, на които са изплатени парични обезщетения за нетрудови злополуки (10,8%) и гледане на болен член на семейството (12,8%).

Таблица 8. Брой лица с изплатено поне едно обезщетение за временна неработоспособност или временно намалена работоспособност поради общо заболяване (2015-2018 г.)

Вид на обезщетението	2015 г.	2016 г.	2017 г.	2018 г.
Общо заболяване	708 579	734 223	756 514	785 540
Злополука – нетрудова	87 767	94 050	98 100	97 225
Гледане на болен член от семейството	92 258	98 383	95 765	104 054
Карантина	1 613	1 823	1 712	1 341
Трудоустройство - общо заболяване и бременност	65	48	43	32
Бременност и раждане - първи 135 дни	53 043	54 364	54 548	53 824
Санаторно-курортно лечение поради общо заболяване	275	370	425	469

Второ, нараства броят както на издадените „първични“ болнични листове, така и на продълженията на болнични листове, по които от ДОО е изплатено поне едно парично обезщетение за временна неработоспособност поради общо заболяване. През 2018 г., обезщетения са изплатени по 1 532 435 първични болнични листове, в т.ч. 1 212 911 – в случаите на временна неработоспособност поради общо заболяване. В сравнение с 2015 г., това е ръст съответно от 12,6% и 13,1%. Продълженията на болнични листове са били 718 988, с 15,2% повече спрямо 2015 г., в т.ч. 522 431 за обезщетения за временна неработоспособност поради общо заболяване. Важно е да се отбележи, че средният брой календарни дни на един болничен лист се запазва сравнително постоянен – около 7 дни за първичните болнични листове, и между 15 и 16 дни и за продълженията им.

Таблица 9. Брой първични болнични листове и продължения на болнични листове, по които са изплатени обезщетения за временна неработоспособност или временно намалена работоспособност поради общо заболяване (2015-2018 г.)

Вид на обезщетението	2015 г.	2016 г.	2017 г.	2018 г.
Първични болнични листове				
Общо – всички видове	1 360 592	1 434 939	1 470 038	1 532 435
календарни дни на болничен лист	6.9	6.9	6.8	6.7
в т.ч. временна неработоспособност поради общо заболяване	1 072 463	1 127 035	1 162 286	1 212 911
календарни дни на болничен лист	6.2	6.2	6.2	6.1
Продължения на болнични листове				
Общо – всички видове	623 868	674 820	712 405	718 998
календарни дни на болничен лист	15.8	15.8	15.6	15.3
в т.ч. временна неработоспособност поради общо заболяване	444 702	484 065	513 185	522 431
календарни дни на болничен лист	14.4	14.5	14.3	14.0

Трето, от гледна точка на продължителността, няма съществени промени в структурата на болнични листове, по които има изплатени обезщетения. В сравнение с 2015 г., структурата на болничните листове не се променя съществено. При първичните болнични листове нараства дялът на тези с продължителност между 8 и 14 дни (1,1 пункта), най-вече за сметка на болничните листове с по-малка продължителност (до 7 дни). При продълженията е налице ръст (1,5 пункта) при болничните листове с продължителност между 4 и 7 дни, като това обаче се дължи на намаляване дела на листовите с по-голяма продължителност (над 30 дни).

Таблица 10. Структура на болничните листове, по които са изплатени обезщетения за временна неработоспособност или временно намалена работоспособност поради общо заболяване от ДОО и от осигурителите, по продължителност (2015-2018 г.)

Брой дни	Първични		Продължения	
	2015 г.	2018 г.	2015 г.	2018 г.
до 3 дни	24,6%	24,5%	3,7%	3,9%
от 4 до 7 дни	37,2%	36,5%	13,1%	14,6%
от 8 до 14 дни	22,5%	23,6%	8,6%	8,0%
от 15 до 30 дни	7,1%	7,2%	61,0%	61,5%
над 30 дни	8,5%	8,1%	13,6%	12,1%
ОБЩО	100,0%	100,0%	100,0%	100,0%

- **разходи за трудови злополуки и професионални заболявания**

За 2018 г. са изплатени 9 163,4 хил. лв., което е икономия спрямо плана от 1 380,7 хил. лв. (13,1 на сто), изплатени са 278,7 хиляди работни дни (с 0,4 на сто по-малко от планираните) при среднодневно обезщетение от 32,88 лв., което е с 12,7 на сто по-ниско от планираното.

- **разходи за бременност и раждане, отглеждане на дете до двегодишна възраст и осиновяване**

През 2018 г. са изплатени парични обезщетения за бременност и раждане в размер на 416 204,9 хил. лв., което е преразход спрямо плана от 29 273,3 хил. лв. (7,6 на сто), изплатени са 16 095,3 хиляди работни дни (с 16,1 на сто повече от планираните) при среднодневно обезщетение от 25,86 лв., което е със 7,3 на сто по-ниско от планираното.

За обезщетения за отглеждане на дете до двегодишна възраст са изплатени 176 871,7 хил. лв., което е преразход спрямо плана с 19 143,5 хил. лв. (12,1 на сто), изплатени са 10 318,8 хиляди работни дни (с 18,4 на сто повече от планираните) при среднодневно обезщетение от 17,14 лв., което е с 5,3 на сто по-ниско от планираното.

През 2018 г. са изплатени 1 977 броя обезщетения за осиновяване на дете до петгодишна възраст в размер на 1 368,0 хил. лв.

И при обезщетенията за майчинство отчетеният по-висок разход се дължи на по-високия брой на изплатените работни дни в сравнение с планирания.

- **разходи за безработица**

През 2018 г. са изплатени парични обезщетения за безработица 431 362,7 хил. лв., което е преразход спрямо плана с 34 990,3 хил. лв. (с 8,8 на сто). Преразходът се дължи на изместване на броя на лицата с право на парично обезщетение за безработица от по-ниско доходните групи към лица с по-високи доходи, изцяло в резултат на увеличение броя на лицата с изплатени обезщетения по Европейски регламенти.

Данните показват, че през 2018 г. средномесечният брой на лицата с изплатени парични обезщетения с признат осигурителен стаж по Регламент (ЕО) № 883/2004 е бил 4 550 лица, докато през 2017 г. – 3 132 лица. Едновременно с това, дялът им в общия брой на лицата с изплатени обезщетения се увеличава от 3,8% през 2017 г. на 5,9% през 2018 г. Нарастват и извършените разходи за изплащане на парични обезщетения за тази група получатели лица. През 2017 г. те възлизат на 6 700,3 хил. лв. средномесечно, а през 2018 г. – на 9 686,4 хил. лв. средномесечно, т.е. налице е ръст от близо 44,5%.

Таблица 11. Средномесечен брой лица с парично обезщетение за безработица и средномесечен разход за парични обезщетения за безработица през 2018 г.

Показател	2017 г.	2018 г.	Разлика	Разлика (%)
Средномесечен брой лица с изплатени парични обезщетения, в т.ч.	82 684	76 535	-6 149	-7,4%
без стаж по Регламент (ЕО) № 883/2014	79 552	71 985	-7 567	-9,5%
със стаж по Регламент (ЕО) № 883/2004	3 132	4 550	1 418	45,3%
Средномесечен разход за обезщетения, в т.ч.*	34 046,9	36 962,8	2 915,8	8,6%
за лица без стаж по Регламент (ЕО) № 883/2014	27 346,7	27 276,4	-70,3	-0,3%
за лица със стаж по Регламент (ЕО) № 883/2004	6 700,3	9 686,4	2 986,1	44,6%

* Данните се отнасят за изплатените по разплащателна ведомост обезщетения към съответните месеци

Изплатени са обезщетения средно за годината на 76 535 безработни лица (с 0,02 на сто по-малко от планираните) при средно обезщетение на лице 469,68 лв., което е с 8,9 на сто по-високо от планираното.

- **разходи за еднократна помощ при смърт**

През 2018 г. бяха изплатени еднократни помощи при смърт в размер на 2 213,7 хил. лв., което е икономия спрямо плана с 492,2 хил. лв. (с 18,2 на сто). Изплатени са помощи на 10 915 лица при среден размер на помощта от 202,81 лв.

- **разходи за помощи за профилактика и рехабилитация**

За 2018 г. бяха планирани средства за медицински услуги, нощувки и частична парична помощ за хранене, в размер на 20 103,1 хил. лв. На основание § 1, ал.1 от ПЗР на ЗБДОО на 21 декември 2018 г. бяха променени по уточнен план от Надзорния съвет на НОИ в размер на 18 318,9 хил. лв. По отчет са изразходвани 17 953,6 хил. лв., или с 365,3 хил. лв. по-малко (с 2,0 на сто).

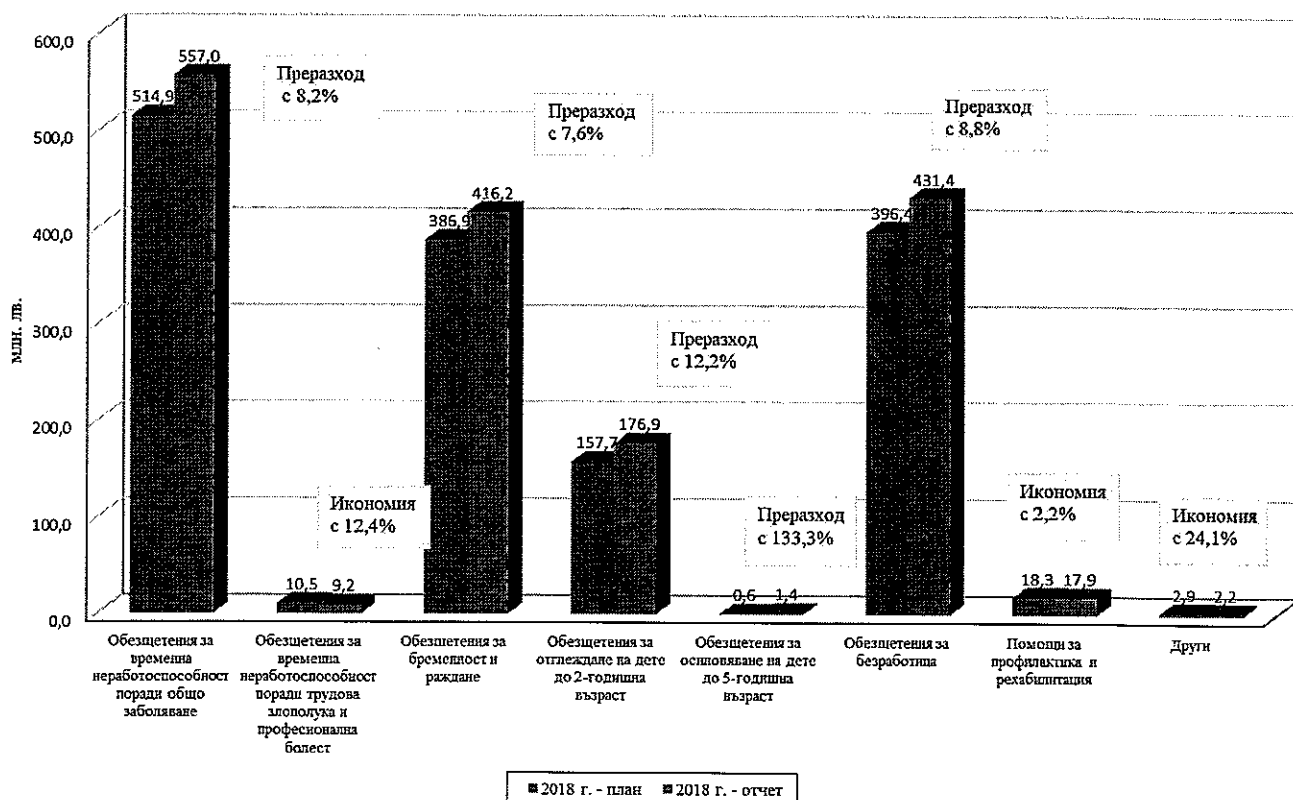
За осъществяване на профилактика и рехабилитация на осигурените лица през 2018 г. НОИ е сключил договори с 18 юридически лица за 49 изпълнители на дейността.

Размерът на паричната помощ за едно лице през 2018 г. включва средствата за не повече от 4 основни диагностични и терапевтични процедури дневно, нощувки и частична парична помощ за хранене.

През 2018 г. в заведенията за профилактика и рехабилитация са преминали 42 046 лица, като през 2017 г. те са били 43 214. Средният разход за едно лице през 2018 г. е в размер на 427,00 лв., като през 2017 г. е бил 414,49 лв.

От проведените профилактика и рехабилитация лица с най-голям дял са тези със заболявания на опорно – двигателния апарат (74,85 на сто) и на периферната нервна система (20,50 на сто).

Структурата на разходите за краткосрочни обезщетения по отчета на консолидирания бюджет на ДОО за 2018 г. е представена на следващата фигура:



Фигура 6. Структура на социалните помощи и обезщетения за 2018 г.

2.2.3. Отчет на разходите за програми, дейности и служби по социално осигуряване, подпомагане и заетостта

Разходите за програми, дейности и служби по социално осигуряване, подпомагане и заетостта за 2018 г. по отчет са в размер на 110 138,3 хил. лв. Спрямо плана е реализирана икономия от 3 805,4 хил. лв. (3,3 на сто).

• Отчет на разходите за службите по социално осигуряване

Разходите за службите по социално осигуряване за 2018 г. по отчет са в размер на 109 716,4 хил. лв. и представляват 1,0 на сто от общите разходи на ДОО. Спрямо плана е реализирана икономия от 4 227,3 хил. лв. (3,7 на сто), по-конкретно в:

- **Заплати и други възнаграждения и плащания на персонала и осигурителни вноски върху тях** – икономия от 642,9 хил. лв. (1,0 на сто) спрямо плана. През 2018 г. Националният осигурителен институт е изпълнявал дейността по администриране на социалното осигуряване с планова щатна численост 3 467 служители, от които 903 наети по трудови правоотношения и 2 564 – по служебни правоотношения. Средносписъчен брой на заетите служители по основен щат в администрацията на Националния осигурителен институт към 31.12.2018 г. са 3 353 служители, от които 893 служители наети по трудови правоотношения и 2 460 по служебни правоотношения;
- **Издръжка** – икономия от 2 643,9 хил. лв. (6,0 на сто) спрямо плана. По-значителна икономия на разходите спрямо плана се наблюдава при разходите за външни услуги с 1 212,5 хил. лв. по-малко (с 3,3 на сто), за материали – с 620,9 хил. лв. по-малко (с 24,7 на сто) и за постелен инвентар и облекло – с 13,1 хил. лв. по-малко (с 34,5 на сто);
- **Капиталови разходи** – икономия от 816,3 хил. лв. (12,2 на сто) спрямо плана:
 - По § 51-00 “Основен ремонт на дълготрайни материални активи” (ДМА) отчетените средства са с 38,0 хил. лв. по-малко (6,8 на сто) спрямо плана. Средствата по този параграф са изразходвани за ремонт на работни и санитарни помещения в административната сграда в ТП на НОИ – град София и ЦУ, за изпълнение на СМР в ТП на НОИ - Перник и Монтана, за топлоизолация на сградата на ТП на НОИ – Бургас.
 - По § 52-00 “Придобиване на ДМА” отчетените средства са с 656,6 хил. лв. по-малко (13,9 на сто) спрямо плана. Средствата по този параграф са изразходвани за придобиване на компютри и хардуер, за дисков масив, WAN и LAN оборудване и 18 броя преносими компютри, за придобиване на сгради в с. Минерални бани в обл. Хасково, в ТП на НОИ - Кърджали и в ТП на НОИ – Силистра и за придобиване на друго оборудване, машини и съоръжения и стопански инвентар.
 - По § 53-00 “Придобиване на нематериални дълготрайни активи” отчетените средства са със 121,4 хил. лв. по-малко (10,4 на сто) спрямо плана. Средствата по този параграф са изразходвани за закупуване на софтуерни лицензи и на софтуер на гласова комуникационна система и доставка на системен и базов софтуер за лицензи.
 - По § 54-00 “Придобиване на земя” отчетените средства са с 0,3 хил. лв. по-малко (0,1 на сто) спрямо плана. Средствата по този параграф са изразходвани за придобиване на прилежаща към сграда земя в с. Минерални бани, обл. Хасково.

2.3. Отчет на предоставените трансфери

От средствата на Държавното обществено осигуряване през 2018 г. бяха предоставени трансфери на:

- Агенцията за социално подпомагане, 3 146,3 хил. лв. (99,88 на сто от планираните) за помощно-технически средства, свързани с увреждането на осигурените лица;
- фонд "Условия на труд", 2 988,1 хил. лв. (74,70 на сто от планираните) за мероприятия, свързани с превенция на трудовите злополуки и професионалните болести.
- Бюджетни организации за профилактика и рехабилитация на правоимащи лица в размер на 1 784,2 хил. лв., съгласно чл. 114, ал. 1 от ЗПФ (указание на МФ ДДС № 14/2013 г. и ДДС № 06 от 29.06.2015 г.).
- Министерство на транспорта, информационните технологии и съобщенията, 42,7 хил. лв. (17,08 на сто от планираните) за извършен одит от „Делойт одит“ ООД за действително направени нетни разходи от извършване на обществена услуга по изплащане на пенсиите от „Български пощи“ ЕАД.

Националният осигурителен институт получи информация от Агенцията за социално подпомагане (АСП) и фонд "Условия на труд" (ФУТ) за целевото използване на предоставените трансфери.

С писмо № 33-530 от 19.12.2018 г., отнасящо се за средствата по утвърдения трансфер от НОИ към АСП, се визира изразходването им, както следва: за помощно-технически средства, свързани с увреждането по чл. 24, т.5 от КСО – 347,4 хил. лв. и за осигуряване с помощно-технически средства по чл. 26, т.4 от КСО – 2 798,9 хил. лв.

Със същото писмо е направено искане и за трансфера от НОИ към фонд "Условия на труд", както следва: 2 397,5 хил. лв., за извършване на мероприятия, свързани с предотвратяване на трудовите злополуки и професионалните болести, съгл. чл. 24, т. 3 от КСО и 590,6 хил. лв. за мероприятия, свързани с диагностика на професионалните болести, съгл.чл. 24, т.4 от КСО.

2.4. Отчет на трансфера от централния/държавния бюджет в бюджета на ДОО

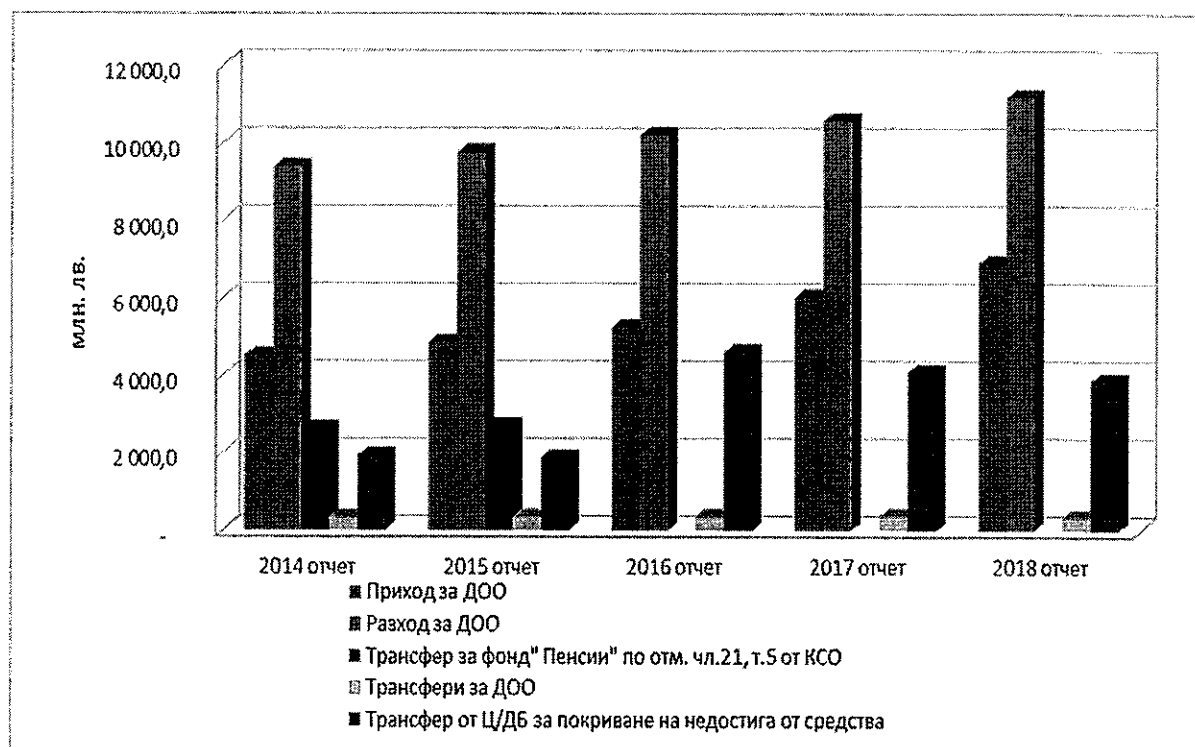
Участието на държавата във финансирането на част от осигурителните разходи, които са за сметка на държавния бюджет (ДБ) през 2018 г., е чрез трансфер по план в размер на 4 495 090,4 хил. лв.

За отчетната 2018 г. бюджетът на ДОО е получил трансфер от ДБ в размер 4 292 306,1 хил. лв., който се различава от планирания със следните средства:

- допълнителен трансфер по чл. 16 от Закона за военноинвалидите и военнопострадалите и чл. 4, т. 3 от Закона за ветераните от войните в размер 22,5 хил. лв.;
- намаление на трансфера за покриване на недостига от средства (4 186 309,3 хил. лв.) в размер на 328 586,6 хил. лв. (със 7,8 на сто) поради постъпили допълнителни приходи от осигурителни вноски;
- допълнителен трансфер от централния бюджет за поети данъци върху доходите на физическите лица в размер на 4 240,4 хил. лв. (Съгласно прилагането от 01.10.2013 г. на схема за централизирано разплащане на данъци върху доходите на физическите лица от бюджетните предприятия, чл. 161 от Закона за публичните финанси и указание на МФ ДДС № 16/2012 г.);
- допълнителен трансфер от ЦБ за изплащане на еднократна допълнителна сума към пенсиите за м. април 2018 г., утвърден с ПМС № 43/28.03.2018 г. (ДВ, бр.29 от 30.03.2018 г.) в размер на 49 100,0 хил. лв.

- допълнителен трансфер от ЦБ за изплащане на еднократна допълнителна сума към пенсиите за м. декември 2018 г., утвърден с ПМС № 246/15.11.2018 г., (ДВ, бр. 96 от 20.11.2018 г.) в размер на 51 624,0 хил. лв.
- получен трансфер ЦБ от Сребърния фонд за фонд „Пенсии“ в размер на 13 714,0 хил. лв.
- получен трансфер ЦБ от Сребърния фонд за фонд „Пенсии за лицата по чл.69“ в размер на 7 101,4 хил. лв.

Следващата фигура показва приходите от осигурителни вноски, трансферите за ДОО, трансфера от централния бюджет и разходите за ДОО за периода 2014 – 2018 г.:



Фигура 7. Финансово състояние на ДОО за периода 2014 – 2018 г., млн. лв.

2.5. Изпълнение на бюджетите на фондовете на ДОО през 2018 г.

При изпълнението на бюджетите на отделните фондове на ДОО през 2018 г. е отчетен следния резултат за:

- фонд “Пенсии” при планиран дефицит от 3 921 387,2 хил. лв. е отчетен 3 793 865,1 хил. лв., или по-нисък с 127 522,1 хил. лв. По-ниският дефицит е резултат от постъпилите повече приходи и трансфери – със 172 205,8 хил. лв. и по-високите с 44 683,7 хил. лв. разходи и трансфери;
- фонд “Пенсии за лицата по чл.69” планиран дефицит от 81 610,2 хил. лв. е отчетен 47 965,3 хил. лв., или по-нисък с 33 644,9 хил. лв. По-ниският дефицит е резултат от икономията в разходите и трансферите от 18 880,7 хил. лв.;
- фонд “Пенсии, несвързани с трудова дейност”, който по план е с дефицит от 14,1 хил. лв., завършва с остатък от 25 396,8 хил. лв. Причините за отчетения излишък основно са преведените средства за пенсии от централния бюджет точно по план и отчетените по-малко разходи за пенсии с 25 415,4 хил. лв.;

- фонд “Трудова злополука и професионална болест” при планиран излишък от 132 446,1 хил. лв. е отчетен излишък от 193 325,3 хил. лв., или по-голям с 60 879,2 хил. лв. По-високият излишък се дължи основно на получените повече приходи от осигурителни вноски с 58 608,8 хил. лв.;
- фонд “Общо заболяване и майчинство” при планиран недостиг от 105 188,3 хил. лв. е отчетен недостиг от 158 941,8 хил. лв. или с 53 753,5 хил. лв. над планирания. По-високият дефицит е резултат от отчетените повече приходи от осигурителни вноски с 36 687,3 хил. лв., по-високи разходи за обезщетения с 88 690,9 хил. лв.;
- фонд “Безработица” при планиран дефицит от 124 855,3 хил. лв., е отчетен дефицит от 150 644,7 хил. лв. По-високият дефицит се дължи на постъпилите с 9 200,9 хил. лв. повече приходи от осигурителни вноски и по-високите разходи за обезщетения за безработица с 34 990,3 хил. лв. в сравнение с планираните;
- бюджета на НОИ (като общ административен фонд) при планиран излишък в края на периода от 4 100 609,0 хил. лв. е отчетен излишък от 3 931 875,3 хил. лв., или със 168 733,7 хил. лв. под планирания.

Наличните дефицити по фондовете на ДОО се финансират с излишъка по бюджета на НОИ ($- 3\,793\,865,1 - 47\,965,3 + 25\,396,8 + 193\,325,3 - 158\,941,8 - 150\,644,7 + 3\,933\,030,2 = 335,4$).

Общият финансов резултат е равен на наличността в края на периода по отчета на консолидирания бюджет на държавното обществено осигуряване (**335,4 хил. лв.** – остатък по валутните сметки на НОИ).

Съгласувал:

Подуправител на НОИ:

Весела Караиванова-Начева

УПРАВИТЕЛ:

ИВАЙЛО ИВАНОВ

НАТУРАЛНИ ПОКАЗАТЕЛИ ПО ПЕНСИИТЕ ЗА КОНСОЛИДИРАНИЯ ПРОЕКТОБЮДЖЕТ

ОБЩО ЗА 2018 г.

ВИД НА ПЕНСИИТЕ	СРЕДЕН БРОЙ ПЕНСИОНЕР 2018 г.	СРЕДЕН БРОЙ ПЕНСИИ 2018 г.	РАЗХОД ЗА 2018 г. (лева)	СР. РАЗМЕР ПЕНСИОНЕР 2018 г. (лева)
ОБЩО:	2 170 589	2 538 105	9 441 897 569	362,97
I. ДОО:	2 110 064	2 126 073	9 146 635 400	368,53
А) Пенсии за трудова дейност	2 013 480	2 029 460	8 388 783 719	354,81
1.Трудова злополука и проф. болест	7 991	18 537	39 053 615	298,46
2.Инвалидност общо заболяване	463 659	465 959	1 540 427 191	253,51
3.Осигурителен стаж и възраст	1 535 453	1 538 308	6 790 991 689	385,94
4.Осигурителен стаж и възраст-ЗПЗСК	689	748	1 878 020	250,16
5.Трудова злополука и проф. болест-ЗПЗСК	80	222	350 806	258,04
6.Инвалидност общо заболяване-ЗПЗСК	531	545	1 791 917	258,87
7.Трудова злополука и проф. болест-СВОК	26	67	110 519	277,29
8.Инвалидност общо заболяване-СВОК	729	736	1 916 260	272,23
9.Осигурителен стаж и възраст-СВОК	4 268	4 284	12 122 480	309,85
10.Частни занаятчии и търговци - СВОК	54	54	141 222	233,63
Б) Пенсии за лицата по чл. 69 на КСО	96 584	96 613	757 851 681	654,60
1.Трудова злополука и проф. болест	12	26	76 917	329,49
2.Инвалидност общо заболяване	73	73	283 577	344,07
3.Осигурителен стаж и възраст	96 499	96 514	757 491 187	654,88
II. РЕП. БЮДЖЕТ:	60 525	412 032	295 262 169	169,24
1.Старост-поборнически - ЗП	1	1	1 493	129,27
2.Военна инвалидност	2 563	5 111	8 912 233	185,84
3.Народни-чл.28 - ЗП	4	4	8 938	129,27
4.Народни-чл.30а - ЗП	4	4	8 789	160,65
5.Особени заслуги	11	11	86 310	679,03
6.Гражданска инвалидност	146	268	422 549	197,65
7.Частни земеделски стопани - ЗОО	102	101	250 068	222,94
8.Отделен указ - ЗП	1	1	4 367	244,40
9.Социални пенсии за инвалидност	50 967	399 804	275 459 455	173,85
10. Персонални пенсии	3 466	3 467	4 671 693	116,80
11.Социални пенсии за старост	3 260	3 260	5 436 274	135,25

Забележка: При изчисляване на средния размер разходът е разпределен според вида на водещата пенсия като са включени добавката за ветерани от войните и добавката по чл. 9 от ЗПГРРЛ.

КОНСОЛИДИРАН БЮДЖЕТ НА ДОО ЗА 2018 Г. - ИЗПЪЛНЕНИЕ ПО МЕСЕЦИ И ТРИМЕСЕЧИЯ

(в левал)

Партиграф/ пола- риграф	Код	ЗЕДОО 2018 г.	виузурн 2018 г. отчет	февруари 2018 г. отчет	март 2018 г. отчет	Г-во тримесечие 2018 г. отчет
НА ИМЕНОВАНИЕ						
РАЗДЕЛ I. ПРИХОДИ						
ОСИГУРИТЕЛНИ ВНОСКИ ЗА ДОО						
Вноски за работници и служители от работодатели за ДОО						
За ФП, ФОЗМ и ФБ за лицата от трета категория труд:						
- родини преди 1 януари 1960 г. - 13,72%						
- родини след 31 декември 1959 г. - 10,92%						
За ФП, ФОЗМ и ФБ за лицата от първа и втора категория труд:						
- родини преди 1 януари 1960 г. - 16,72%						
- родини след 31 декември 1959 г. - 13,92%						
За ФП, ФОЗМ и ФБ за сядни, младши сядни, прокурори, младши прокурори, следователи, младши следователи, държавни съдебни изпълнители, сядни по випускната и сядбни служители по Закона за съдебната власт, чиновите на Вишия съдебен съвет и инспекторите в инспектората към Вишия съдебен съвет:						
- за родини преди 1 януари 1960 г. - 24,3%						
- за родини след 31 декември 1959 г. - 19,3%						
Осигур.ви. за ФП за лицата по чл.69, ФОЗМ и ФБ за младшите военнослужещи по ЗОВС на РБ, държавните служители по МВР и Закона за изпълнение на наказанията, офицерите и сержантите от Националната следствена служба и по Закона за НСО и за служителите от Главна дирекция "Пожарна безопасност и защита на населението" на МВР:						
- родини преди 1 януари 1960 г. - 65,3%						
- родини след 31 декември 1959 г. - 60,3%						
Осигур.ви. за ФП за лицата по чл.69, ФОЗМ и ФБ за държавни служители по Закона за Държавна агенция "Разузнаване", служба "Военна информация" на Министерството на отбраната, в Държавна комисия по сигурността на информацията и за държавните служители по ЗИДАНС - 65,3%						
Осигур.ви. за ФП, ФОЗМ и ФБ за служители (гражд. лиця), държавна агенция "Разузнаване", служба "Военна информация" на Министерството на отбраната, от ДАНС и в Държавна комисия по сигурността на информацията - 24,3%						
Осигур. за ФП, ФОЗМ и ФБ за държавни служители - трета категория труд:						
- родини преди 01.01.1960 г. - 24,3%						
- родини след 31.12.1959 г. - 19,3%						
Осигур.ви. за ФП, ФОЗМ и ФБ за държавни служители - първа и втора категория труд:						
- родини преди 01.01.1960 г. - 27,3%						
- родини след 31.12.1959 г. - 22,3%						
Осигур.вноски за ФП и ФОЗМ за членове на кооперации, работещи без трудови правоотношения в кооперацията:						
- за родини преди 1 януари 1960 г. - 13,12%						
- за родини след 31 декември 1959 г. - 10,32%						
Осигур.вноски за ФП, ФОЗМ за лица, включени в програми за подкрепа на майчинството и насърчаване на заетостта						
- за родини преди 1 януари 1960 г. - 13,12%						
- за родини след 31 декември 1959 г. - 10,32%						
Осигур.вноски за ФПЗНБ за лица, осигурени за инвалидност, старост, смърт, временна неработоспособност и временно намаляна работоспособност, поради трудова злополука и професионална болест:						
0,4%,0,5%,0,7%,0,9%,1,1%						
Осигурителни вноски за фонд "Пенсион" върху получените месечни възнаградения, след намаляването с разходите за дейността, за работещи без трудови правоотношения (от възложител)						
- за родини преди 1 януари 1960 г. - 11,02%						
- за родини след 31 декември 1959 г. - 8,22%						
Осигур.в. за фонд "Пенсион" за лица от първа, втора и трета категория труд върху обязательна лихва за оставане без работа по чл.222, ал.1 от КТ и по Закона за випускното образование:						
- за родини преди 1 януари 1960 г. - 11,02%						
- за родини след 31 декември 1959 г. - 8,22%						
Осигур.ви. за фонд "Пенсион" за лица от първа, втора и трета категория труд, в/у обезщетенията за оставане без работа по Закона за държавна служба:						
- за родини преди 1 януари 1960 г. - 19,8%						
- за родини след 31 декември 1959 г. - 14,8%						

НА ИМЕНОВАНИЕ		Параграф/ подпараграф	ЗЕДО	януари 2018 г.	февруари 2018 г.	март 2018 г.	Е-во тримесечие 2018 г.
		Код	2018 г.	отчет	отчет	отчет	отчет
Осигур. вноски за фонд "Пенсии" от осигурители за времето, през което лицата, трета кат. труд, не са работили поради незаконно недопускане или отстраняване от работа, или са били без работа поради уволнение, което е признато за незаконно от компетентните органи; за трудоустроени лица или бременни работнички и служителки, които не работят, тъй като не е предоставена подходяща работа от осигурителя:							
- за ролевия след 1 януари 1960 г. - 19,8%		08-01	3 060 932	-	4 549	324 927	329 476
- за ролевия след 31 декември 1959 г. - 14,8%		08-01	497 214	-	4 549	56 788	61 337
- за ролевия след 31 декември 1959 г. - 14,8%		08-01	2 563 718	-	-	268 139	268 139
Осигур. вноски за фонд "Пенсии" от осигурители за времето, през което лицата, първа и втора кат. труд, не са работили поради незаконно недопускане или отстраняване от работа, или са били без работа поради уволнение, което е признато за незаконно от компетентните органи; за трудоустроени лица или бременни работнички и служителки, които не работят, тъй като не е предоставена подходяща работа от осигурителя:							
- за ролевия след 1 януари 1960 г. - 22,8%		08-01	544 068	-	-	15 715	15 715
- за ролевия след 31 декември 1959 г. - 17,8%		08-01	107 038	-	-	2 765	2 765
- за ролевия след 31 декември 1959 г. - 17,8%		08-01	437 030	-	-	12 970	12 970
Осигур. вноски за фонд "Пенсии за лицата по чл.69" от осигурители за времето, през което лицата, първа и втора кат. труд, не са работили поради незаконно недопускане или отстраняване от работа, или са били без работа поради уволнение, което е признато за незаконно от компетентните органи; за трудоустроени лица или бременни работнички и служителки, които не работят, тъй като не е предоставена подходяща работа от осигурителя:							
- за ролевия след 1 януари 1960 г. - 60,8%		08-01	16 827	-	-	-	-
- за ролевия след 31 декември 1959 г. - 55,8%		08-01	3 310	-	-	-	-
- за ролевия след 31 декември 1959 г. - 55,8%		08-01	13 517	-	-	-	-
Осигурителни вноски по чл.46 и чл.48, §51 и чл.157, ал.7 от КСО за сметка на осигурителя /ОБЩО/		08-11	5 191 700	1 598 040	1 749 431	631 481	3 978 952
Осигурителни вноски по чл.46 и §51 от КСО за сметка на осигурителя за ФП		08-11	2 734 211	931 049	1 240 263	(387 349)	1 784 563
Осигурителни вноски по чл.46 и §51 от КСО за сметка на осигурителя за ФП за лицата по чл.69		08-11	276 163	-	-	-	-
Осигурителни вноски по чл.48 от КСО за сметка на осигурителя за ФП		08-11	152 041	52 037	39 848	44 409	136 294
Осигурителни вноски по чл.157, ал.7 от КСО за сметка на осигурителя за ФП		08-11	2 029 285	614 354	469 320	571 736	1 655 410
Осиг. ан. за ФП, ФОЗМ и ФБ от осигурители за ДОО от ФГВРС"		08-01	7 822	-	-	-	-
- за ролевия след 31 декември 1959 г. - 55,8%		08-02	2 216 818	8 695 542	8 934 871	509 436 300	537 066 713
- за ролевия след 31 декември 1959 г. - 10,58%		08-02	2 081 236	8 695 117	8 934 226	473 435 853	491 065 190
- за ролевия след 31 декември 1959 г. - 8,38%		08-02	339 440	8 543 504	8 817 883	72 991 869	90 353 256
За ФП, ФОЗМ и ФБ от лицата от първа и втора категория труд:		08-02	1 741 796	151 613	116 343	400 443 984	400 711 940
- от ролевия след 1 януари 1960 г. - 10,58%		08-02	105 700	-	-	32 625 477	32 625 477
- от ролевия след 31 декември 1959 г. - 8,38%		08-02	21 640	-	-	5 922 305	5 922 305
- от ролевия след 31 декември 1959 г. - 8,38%		08-02	84 060	-	-	26 703 172	26 703 172
Лицни вноски за ФП и ФОЗМ от членовете на кооперацията:							
- от ролевия след 1 януари 1960 г. - 10,18%		08-02	386 480	-	-	64 348	64 348
- от ролевия след 31 декември 1959 г. - 7,98%		08-02	44 244	-	-	11 330	11 330
- от ролевия след 31 декември 1959 г. - 7,98%		08-02	342 236	-	-	53 018	53 018
Лицни вноски за ФП и ФОЗМ от икономич. програми за подкрепа на майчинството и насърчаване на жените:							
- от ролевия след 1 януари 1960 г. - 10,18%		08-02	601 504	-	-	59 590	59 590
- от ролевия след 31 декември 1959 г. - 7,98%		08-02	452 928	-	-	13 324	13 324
- от ролевия след 31 декември 1959 г. - 7,98%		08-02	148 576	-	-	46 266	46 266
Осигурителни вноски за фонд "Пенсии" върху получените месечни възмездвания, след излизането с пенсионното право, от работещите без трудови правоотношения (от осигурени лица)							
- от ролевия след 1 януари 1960 г. - 8,78%		08-02	26 316 968	425	648	3 079 194	3 080 264
- от ролевия след 31 декември 1959 г. - 6,58%		08-02	5 135 488	194	384	566 319	566 897
- от ролевия след 31 декември 1959 г. - 6,58%		08-02	21 181 480	231	261	2 512 875	2 513 267
Лицни вноски за фонд "Пенсии" от лицата от първа, втора и трета категория труд, върху обещане за осигуряване без работа по чл.222, ал.1 от КТ и по Закона за висшето образование:							
- от ролевия след 1 януари 1960 г. - 8,78%		08-02	2 570 146	-	-	171 838	171 838
- от ролевия след 31 декември 1959 г. - 6,58%		08-02	419 180	-	-	30 113	30 113
- от ролевия след 31 декември 1959 г. - 6,58%		08-12	2 150 966	-	-	141 725	141 725
Осигурителни вноски по чл.46 за сметка на осигурителя		08-12	2 795 500	-	-	1 180 824	1 180 824
Осиг. ан. за ФП, ФОЗМ и ФБ от осигур. лица за ДОО от ФГВРС"		08-02	6 186	-	-	-	-

Парagraф/ подна- раграф	Код	ЗБДОО 2018 г.	януари 2018 г.		февруари 2018 г.		март 2018 г.		I-во тримесечие 2018 г.	
			отчет	отчет	отчет	отчет	отчет	отчет		
НА ИМЕНОВАНИЕ										
Вноска от самонает лица /самонаетувачи се лица/										
- вноска за ФП и ФОЗМ от самонаетувачи се за всички социални рискове										
/без трудово заложица и професионална болест и безработица/ :										
08-04	01	152 960 648	22 251 109	21 391 804	(2 847 938)	40 794 975				
- за ролени преди 1 януари 1960 г. - 23,3%										
08-04	41	120 205 188	-	21 391 804	(36 474 256)	7 168 657				
- за ролени след 31 декември 1959 г. - 18,3%										
- вноска за ФП от самонаетувачи се :										
08-04	02	102 737 884	-	-	-	18 044 427				
- за ролени преди 1 януари 1960 г. - 19,8%										
08-04	42	23 586 652	-	-	-	3 170 839				
- за ролени след 31 декември 1959 г. - 14,8%										
08-04	03	21 710 700	738 992	758 448	807 253	2 304 693				
- вноска за ФП за закупен осигурителен стаж по чл.9а, ал.1 и 2 от КСО - 19,8%										
- вноска за ФП и ФОЗМ от регистр. земеделски стопани и тропикопроизводители, осигурени за всички социални рискове/без трудово заложица и професионална болест и безработица/ :										
08-04	04	11 508 364	-	-	4 192 768	4 192 768				
- за ролени преди 1 януари 1960 г. - 23,3%										
08-04	44	2 886 803	-	-	736 770	736 770				
- за ролени след 31 декември 1959 г. - 18,3%										
- вноска за ФП от регистрираните земеделски стопани и тропикопроизводители :										
08-04	05	13 726 984	-	-	3 455 998	3 455 998				
- за ролени преди 1 януари 1960 г. - 19,8%										
08-04	45	3 235 412	-	-	3 550 898	3 550 898				
- за ролени след 31 декември 1959 г. - 14,8%										
- вноска за ФП и ФОЗМ от самонаетувачи се лица при годишно изравняване (облагане на доходите) за предходни години										
08-04	06	3 898 620	-	-	562 817	562 817				
- за ролени след 31 декември 1959 г. - 18,8%/ 22,3%										
08-04	36	3 063 758	-	-	98 901	98 901				
08-14	01	100 000	-	-	463 916	463 916				
Осигурителни вноски по чл.4б от самонает лица (самонаетувачи се лица)										
08-07	00	6 840 000	86 964	785 933	597 640	1 470 587				
Главнина по резолюционни актове за изчет в приход на ДОО от НАП										
24-04	00	6 840 000	461 776	496 175	500 801	1 458 752				
Нетни приходи от продажба на услуги, стоки и продукция :										
24-04	01	5 615 000	404 791	433 141	440 082	1 278 014				
- приходи по чл.20, ал.2, т.5 от КСО										
24-04	02	420 000	3 913	3 473	3 650	11 036				
- приходи по чл.20, ал.2, т.6 от КСО										
24-04	03	300 000	23 363	17 802	18 721	59 886				
- други приходи от продажба на услуги, стоки и продукция										
24-04	04	4 855 000	373 967	409 152	415 174	1 198 293				
Приходи от наемни на имущество										
24-05	00	180 000	4 065	3 354	2 949	10 368				
Приходи от лихви по текущи банкови сметки										
24-08	00	5 000	-	-	-	-				
Приходи от лихви по спечени депозити										
24-19	00	1 040 000	52 920	59 680	57 770	170 370				
Приходи от други лихви в т.ч.:										
24-19	01	380 000	22 623	28 206	21 166	71 995				
Приходи от лихви по надлъжни облигации										
24-19	02	160 000	8 112	7 052	8 754	23 918				
Приходи от лихви по надлъжни облигации за временно неработоспособност										
24-19	03	500 000	22 185	24 422	27 850	74 457				
24-19	04	-	-	-	-	-				
ГЛЮБИ, САНКЦИИ И НАКАЗАТЕЛНИ ЛИХВИ										
28-09	00	22 600 000	2 495 191	1 735 499	1 815 362	6 046 052				
Лихви по резолюционни актове за начет в приход на ДОО от НАП										
28-09	30	5 000 000	76 468	357 830	102 093	536 391				
Глоби, санкции, левустици и облигации по наредбата постановления събрани от НОИ										
28-02	50	100 000	3 479	3 961	5 434	12 874				
Наказателни лихви по резолюционни актове от НАП										
28-09	02	17 500 000	2 415 244	1 373 708	1 707 835	5 496 787				
Лихви и лихви по резолюционни актове, съставени от НОИ след 31 декември 2005 г.										
в приход на ДОО, събрани от НАП										
28-02	97	-	-	-	-	-				

КОНСОЛИДИРАН БЮДЖЕТ НА ДОО ЗА 2018 Г. - ИЗПЪЛНЕНИЕ ПО МЕСЕЦИ И ТРИМЕСЕЧИЯ

в лева!

НАИМЕНОВАНИЕ		Парagraф/ подпа- раграф	Код	ЗЕДОО 2018 г.	януари 2018 г. отчет	февруари 2018 г. отчет	март 2018 г. отчет	I-но тримесечие 2018 г. отчет
Други приходи		36-00	00	26 252 500	4 751 682	4 752 119	5 805 735	15 289 536
Реализирани курсови разлики от валутни операции (нето) / +/- /		36-01	00	-	(15)	(15)	(5 936)	(5 966)
Получени застрахователни обезщетения за ДМА		36-11	00	-	2 110	-	-	2 110
Получени други застрахователни обезщетения		36-12	00	-	-	-	-	-
Прехвърлени/възстановени акумулирани средства от осигурителни вноски по чл.46,чл.4а и §51 от ЗИД на КСО, §46 от ПЗР на КСО (ОБНОВ)		36-05	00	26 000 000	4 753 425	4 673 432	5 807 179	15 234 036
Прехвърлени/възстановени акумулирани средства от осигурителни вноски по чл.46,чл.4а и §51 от ЗИД на КСО, §46 от ПЗР на КСО (за ФП и БЮДЖЕТ НА НОНУ)		36-05	01	26 000 000	4 753 425	4 613 591	5 302 469	14 669 485
Прехвърлени/възстановени акумулирани средства от осиг. вноски по § 46 от ПЗР на КСО /за ФП/		36-05	30	-	2 724 822	2 263 098	1 929 618	6 917 538
Прехвърлени/възстановени акумулирани средства от осиг. вноски по чл.46 от ЗИД на КСО /за Б на НОНУ/		36-05	10	-	1 703 009	1 972 272	1 931 999	5 607 280
Прехвърлени/възстановени акумулирани средства от осиг. вноски по чл.4а от ЗИД на КСО /за ФП/		36-05	20	26 000 000	325 594	337 568	347 487	1 010 649
Прехвърлени/възстановени акумулирани средства от осиг. вноски по §51 от ЗИД на КСО /за ФП/		36-05	22	-	-	-	-	-
Прехвърлени/възстановени акумулирани средства от осиг. вноски по §154 от ЗИД на КСО /за ФП/		36-05	41	-	40 653	-	1 093 365	1 134 018
Прехвърлени/възстановени акумулирани средства от осигурителни вноски по §51 от ЗИД на КСО /за ФП за лицата по чл.69/		36-05	21	-	(6 335)	-	-	(6 335)
Прехвърлени/възстановени акумулирани средства от осиг. вноски по §154 от ЗИД на КСО /за ФП за лицата по чл.69/		36-05	42	-	-	66 176	504 710	570 886
Корекция за приходи		36-18	00	-	-	-	(36 860)	(36 860)
Други недължими приходи		36-19	00	252 500	(21 728)	76 592	41 352	96 216
Нерезолирани преводи за утвържаване		36-19	99	-	(11 853)	(1 369)	-	(14 475)
Други недължими приходи		36-19	04	155 000	(9 611)	24 818	41 406	56 613
Приходи и разходи по 1,5% от приходите от вноски във фирми ПРС за дейностите по чл.13 от ЗИДС при несъстоятелност на работодател/		36-19	05	97 500	(264)	53 143	1 199	54 078
Приходи от прехвърляне на пенсиониране, спешни на ЕС, НЦБ и ЕИВ		36-19	06	-	-	-	-	-
Внесени ДДС и други данъци във продажбите		37-00	00	(1 065 000)	(72 824)	(68 879)	(206 449)	(348 152)
Внесен ДДС (-)		37-01	00	(926 000)	(72 824)	(68 879)	(73 232)	(214 935)
Внесен данък върху приходите от стопанска дейност на бюджетните предприятия (-)		37-02	00	(139 000)	-	-	(133 217)	(133 217)
Внесени други данъци, такси и вноски във продажбите (-)		37-09	00	-	-	-	-	-
Постъпления от продажба на нефинансови активи		40-00	00	-	-	-	-	-
Постъпления от продажба на кооператив и характер		40-21	00	-	-	-	-	-
Постъпления от продажба на сгради		40-22	00	-	-	-	-	-
Постъпления от продажба на друго оборудване, машини и съоръжения		40-23	00	-	-	-	-	-
Постъпления от продажба на транспортни средства		40-24	00	-	-	-	-	-
Постъпления от продажба на стопански инвентар		40-25	00	-	-	-	-	-
Постъпления от продажба на инфраструктурни обекти		40-26	00	-	-	-	-	-
Постъпления от продажба на други ДМА		40-29	00	-	-	-	-	-
Постъпления от продажба на нематериални дълготрайни активи		40-30	00	-	-	-	-	-
Постъпления от продажба на земи		40-40	00	-	-	-	-	-
Помощи и дарения чужбина		46-00	00	-	-	-	-	-
Текущи дарения и помощи от Европейския съюз		46-10	00	-	-	-	-	-

КОНСОЛИДИРАН БЮДЖЕТ НА ДОО ЗА 2018 Г. - ИЗПЪЛНЕНИЕ ПО МЕСЕЦИ И ТРИМЕСЕЧИЯ

le page

Парagraф/ подпа- раграф	Код	ЗЕДОО 2018 г.	януари 2018 г.		февруари 2018 г.		март 2018 г.		I-но тримесечие 2018 г.	
			отчет	отчет	отчет	отчет	отчет	отчет		
НА ИМЕНОВАНИЕ										
РАЗДЕЛ II. РАЗХОДИ										
V. ФУНКЦИЯ "СОЦИАЛНО ОСИГУРЯВАНЕ, ПОДПОМАГАНЕ И ГРИЖИ"										
ГРУПА А - ДЕЙНОСТ 501: ПЕНСИИ										
ПЕНСИИ										
Пенсии за сметка на държавното общество осигуряване										
в т.ч.: - пенсии за трудова дейност, наследствени пенсии и добавки към так (пенсии на осигурителен										
отдаж и възраст, пенсии за инвалидност поради общо заболяване и пенсии за инвалидност поради										
Трудова злополука и професионална болест)										
41-11	00	8 388 783 719	682 240 348	681 257 848	683 092 716	2 046 590 912				
41-12	00	757 851 681	60 989 345	60 894 507	60 927 945	182 811 797				
41-14	00	-	250	(325)	50	(225)				
41-15	00	-	520	100	160	780				
41-16	00	-	850	320	480	1 650				
41-17	00	-	1 400	840	960	3 200				
41-18	00	-	4 844	3 320	3 163	11 327				
41-19	00	-	5 664	4 110	4 210	13 984				
41-19	01	-	11 660	7 967	6 893	26 520				
41-19	02	-	23 620	14 034	11 600	49 254				
41-19	03	-	734 849	306 641	149 759	1 191 249				
41-19	04	-	-	-	-	-				
41-19	05	-	-	-	-	-				
41-20	00	307 731 000	25 291 518	23 677 938	22 302 740	71 272 196				
41-21	00	295 262 169	24 362 198	22 768 556	21 319 462	68 450 216				
41-22	00	2 646 583	200 932	196 165	189 670	586 767				
41-23	00	9 817 056	728 025	712 854	793 245	2 234 124				
41-24	00	5 192	363	363	363	1 089				
55-04	01	1 500 000	50 262	20 939	-	71 501				
10-69	00	-	-	-	-	-				
Пенсии за сметка на държавния бюджет										
в т.ч.: - пенсии за военна инвалидност, пенсии за гражданска инвалидност, социални										
пенсии, пенсии за особени заслуги и др.										
- добавки към пенсиите на ветераните от войните и на ветераните-инвалиди от										
Отечествената война, както и на наследниците получаватели наследствена пенсия										
за загиналите в Отечествената война										
- добавки към пенсиите на репресираните лица по чл. 9 от ЗПГРД										
- добавки към пенсиите на някои трудови и осигурителни права на български граждани										
по чл. 4 от Закона за уреждане на някои трудови и осигурителни права на български граждани										
Клинталови трансфери за прехвърляне на пенсионни права към пенсионните схеми на ЕС, ЕПС и ЕПС										
Други финансови услуги										

КОНСОЛИДИРАН БЮДЖЕТ НА ДОО ЗА 2018 Г. - ИЗПЪЛНЕНИЕ ПО МЕСЕЦИ И ТРИМЕСЕЧИЯ

16 news/

Параграф/ подпа- параф	Код	ЗЕДОО 2018 г.	януари 2018 г.		февруари 2018 г.		март 2018 г.		I-во тримесечие 2018 г.	
			отчет	отчет	отчет	отчет	отчет	отчет		
ГРУПА Б " СОЦИАЛНИ ПОМОЩИ И ОБЕЗПЕЧЕНИЯ "										
ДЕЙНОСТ 519 : РАЗХОДИ ПО КСО :										
42-01	00	1 488 215 800	73 893 020	144 641 285	148 705 792	367 240 097				
Парични обезщетения за временно неработоспособност поради общо заболяване										
42-01	01	423 814 433	26 126 579	40 937 220	44 581 009	111 644 758				
Парични обезщетения за временно неработоспособност поради педикулна болест на болел член от семейството и карантинна										
42-01	02	18 432 472	1 211 625	2 436 637	3 077 343	5 635 603				
Парични обезщетения за временно неработоспособност поради ветрувани залоупки										
42-01	03	72 699 006	4 100 722	5 541 341	6 444 169	16 086 232				
Парични обезщетения за временно неработоспособност поради трудова залоупка и професионална болест										
42-01	40	10 544 147	551 538	707 164	781 410	2 040 112				
Парични обезщетения за временно неработоспособност поради трудова залоупка по чл.55.ал.1 от КСО										
42-01	41		422 755	524 640	582 193	1 529 589				
Парични обезщетения за издване поради трудова залоупка по чл.55.ал.1 от КСО										
42-01	42		579	765	5 155	6 499				
Парични обезщетения за санаторно-курортно лечение поради трудова залоупка по чл.55.ал.1 от КСО										
42-01	43			227		227				
Парични обезщетения за трудова залоупка по чл.55.ал.2 от КСО										
42-01	44		118 091	165 360	180 351	463 804				
Парични обезщетения за издване поради трудова залоупка по чл.55.ал.2 от КСО										
42-01	45		1 317	3 190	1 481	5 988				
Парични обезщетения за издване поради тр. залоупка по чл.55.ал.2 от КСО										
42-01	46				186	186				
Парични обезщетения поради професионална болест по чл.56 от КСО										
42-01	47		8 795	12 882	11 807	33 584				
Парични обезщетения за издване поради професионална болест по чл.56 от КСО										
42-01	48				235	235				
Парични обезщетения за трудоустройство при временно намалена работоспособност поради професионална болест по чл.56 от КСО										
42-01	49									
Парични обезщетения за трудоустройство при временно намалена работоспособност поради професионална болест по чл.56 от КСО										
42-01	50	95 090	4 386	122	2 720	7 228				
Парични обезщетения за трудоустройство при временно намалена работоспособност поради общо заболяване										
42-01	51		4 386	122	2 720	7 228				
Парични обезщетения за трудоустройство при временно намалена работоспособност поради трудова залоупка по чл.55.ал.1 от КСО										
42-01	52									
Парични обезщетения за трудоустройство при временно намалена работоспособност поради трудова залоупка по чл.55.ал.2 от КСО										
42-01	53									
Парични обезщетения за трудоустройство при временно намалена работоспособност поради професионална болест по чл.56 от КСО										
42-01	54									
Парични обезщетения за бременност и раждане										
42-01	06	386 931 601	8 342 135	34 174 819	34 531 321	77 048 275				
Парични обезщетения за трудоустройство поради бременност и кърмене										
42-01	07	4 197								
Парични обезщетения за отглеждане на малко дете										
42-01	08	157 728 173	1 302 863	14 648 854	15 083 975	31 035 692				
Обезщетения за осигуряване на дете от 2 до 5 години										
42-01	09	465 578	2 514	33 315	35 459	71 288				
Еднократна помощ при смърт										
42-01	90	2 705 897	207 052	187 185	185 283	579 520				
Еднократна помощ при смърт поради общо заболяване										
42-01	91		203 497	186 285	184 023	573 805				
Еднократна помощ при смърт поради трудова залоупка по чл.55.ал.1 от КСО										
42-01	92		2 610	900	1 260	4 770				
Еднократна помощ при смърт поради трудова залоупка по чл.55.ал.2 от КСО										
42-01	93		945			945				
Еднократна помощ при смърт поради професионална болест по чл.56 от КСО										
42-01	94									
Еднократна помощ при смърт поради професионална болест по чл.56 от КСО										

КОНСОЛИДИРАН БЮДЖЕТ НА ДОО ЗА 2018 Г. - ИЗПЪЛНЕНИЕ ПО МЕСЕЦИ И ТРИМЕСЕЧИЯ

(в лева)

НА ИМЕНОВАНИЕ	Параграф/ подпараграф	Код	ЗЕДОО 2018 г.	януари 2018 г. отчет	февруари 2018 г. отчет	март 2018 г. отчет	I-во тримесечие 2018 г. отчет
Парични помощи за профилактика и рехабилитация							
Парич. помощи за профил. и рехабилит. изпитани от ф. "Общо здравствено и мажичество"							
в т.ч.: - за хранене	42-01	88	18 318 861	(1 078)	(293)	(624)	(1 995)
- за помощки	42-01	10	17 698 712	(1 006)	(289)	(624)	(1 919)
- за основни медицински процедури	42-01	11		(115)		(64)	(179)
- пар. помощи за профилактика и рехабилитация изпитани от ф. "Пенсион"	42-01	12	(43)	(372)	(43)	(228)	(643)
в т.ч.: - за хранене	42-01	13	(519)	(519)	(246)	(332)	(1 097)
- за помощки	42-01	30	600 846	(72)	(4)		(76)
- за основни медицински процедури	42-01	31					
- пар. помощи за профилактика и рехабилитация изпитани от ф. "Пенсион за лица по чл.69"	42-01	32					
в т.ч.: - за хранене	42-01	33	2 010	(72)	(4)		(76)
- за помощки	42-01	84					
- за основни медицински процедури	42-01	85					
- пар. помощи за профил. и рехабил. изпитани от фонд "Трудова заложава и професионална болест"	42-01	86					
- пар. помощи за профилактика и рехабилит. поради тр. зпипол. по чл.55, ал.1 от КСО	42-01	87	3 621				
в т.ч.: - за хранене	42-01	20					
- за помощки	42-01	21					
- за основни медицински процедури	42-01	22					
- пар. помощи за профилактика и рехабилит. поради тр. зпипол. по чл.55, ал.2 от КСО	42-01	23					
в т.ч.: - за хранене	42-01	27					
- за помощки	42-01	28					
- пар. помощи за профилактика и рехабил. поради профес. болест по чл.56 от КСО	42-01	29					
в т.ч.: - за хранене	42-01	26					
- за помощки	42-01	27					
- за основни медицински процедури	42-01	28					
- пар. помощи за профилактика и рехабилитация изпитани от ф. "Пенсион, несвързани с трудова дейност"	42-01	61					
в т.ч.: - за хранене	42-01	62					
- за помощки	42-01	63	13 672				
- за основни медицински процедури	42-01	80					
- пар. помощи за профил. и рехабилитация изпитани от ф. "Пенсион за лица по чл.69"	42-01	81					
в т.ч.: - за хранене	42-01	82					
- за помощки	42-01	83					
- пар. помощи за профил. и рехабилитация изпитани от ф. "Пенсион за лица по чл.69"	42-01	84					
в т.ч.: - за хранене	42-01	85					
- за помощки	42-01	86					
- пар. помощи за профил. и рехабилитация изпитани от ф. "Пенсион за лица по чл.69"	42-01	87					
в т.ч.: - за хранене	42-01	88					
- за помощки	42-01	89					
- пар. помощи за профил. и рехабилитация изпитани от ф. "Пенсион за лица по чл.69"	42-01	90					
в т.ч.: - за хранене	42-01	91					
- за помощки	42-01	92					
- пар. помощи за профил. и рехабилитация изпитани от ф. "Пенсион за лица по чл.69"	42-01	93					
в т.ч.: - за хранене	42-01	94					
- за помощки	42-01	95					
- пар. помощи за профил. и рехабилитация изпитани от ф. "Пенсион за лица по чл.69"	42-01	96					
в т.ч.: - за хранене	42-01	97					
- за помощки	42-01	98	4 000		242		242
Обществени и помощи за безработни							
Обществени за безработни по КСО							
- обществени за безработни по КСО, чл.54, буква "б", ал.1, 3,4,5 и 6	42-01	70	396 372 395	32 134 734	45 974 679	44 983 727	123 093 140
Обществени по чл. 230 и чл.231, ал. 1 от ЗОВС на Република България	42-01	71	395 972 395	32 034 215	45 820 721	44 879 401	122 734 337
Единствени парични суми по Закона за насърчване на заетостта - чл. 47	42-01	72-73	395 972 395	32 034 215	45 820 721	44 879 401	122 734 337
Възстановени обезщетява помощи от безработни (по отменени нормативни актове)	42-01	74	400 000	6 951	7 078	8 307	22 336
Парични помощи за инвалидност поради общо заболяване, когато няма основание за отпускане на пенсия на осигуряването по чл.11, ал.3 от КСО	42-01	75		93 568	146 880	96 019	336 467
Парични помощи за инвалидност поради общо заболяване, когато няма основание за отпускане на пенсия на осигуряването по чл.11, ал.3 от КСО	42-01	76					
Парични помощи за инвалидност поради общо заболяване, когато няма основание за отпускане на пенсия на осигуряването по чл.11, ал.3 от КСО	42-01	98	4 000		242		242

КОНСОЛИДИРАН БЮДЖЕТ НА ДОО ЗА 2018 Г. - ИЗПЪЛНЕНИЕ ПО МЕСЕЦИ И ТРИМЕСЕЧИЯ

fa leva/

Параграф/ подпа- раграф	Код	ЗЕДОО 2018 г.	януари 2018 г.		февруари 2018 г.		март 2018 г.		I-но тримесечие 2018 г.	
			отчет	отчет	отчет	отчет	отчет	отчет		
НА ИМЕНОВАНИЕ										
ГРУПА В ПРОГРАМИ ЛЕЙНОСТИ И СЛУЖБИ ПО СОЦИАЛНО ОСИГУРЯВАНЕ, ПОПОМОГАНЕ И ЗАЕТОСТТА										
ЛЕЙНОСТ 521 - СЛУЖБИ ПО СОЦИАЛНО ОСИГУРЯВАНЕ										
Разходи за персонал										
01-00	00	113 943 700	9 332 464	8 648 225	8 081 201	26 061 890				
Заложити и възлаганията за персонала, нает по трудови и служебни правоотношения										
01-01	00	62 688 800	6 024 335	5 193 923	4 337 561	15 555 819				
Заложити и възлаганията за персонала, нает по служебни правоотношения										
01-02	00	44 968 100	4 417 176	3 110 208	3 147 610	10 674 994				
Други възлаганията и плащания за персонала										
02-00	00	35 385 000	3 447 812	2 427 514	2 466 994	8 342 320				
Застъжителни осигурителни вноски от работодателя										
05-00	00	13 920 700	1 346 564	974 871	207 036	1 576 465				
Застъжителни вноски от работодателя за държавното обществено осигуряване										
05-51	00	8 597 400	833 231	604 476	609 717	2 047 424				
Застъжителни вноски от работодателя										
05-60	00	3 503 300	337 245	244 523	245 848	827 616				
Вноски за допълнително задължително пенсионно осигуряване										
05-80	00	1 820 000	176 088	125 872	127 360	429 320				
Индържка										
10-00	00	43 890 000	3 207 927	3 299 237	3 331 273	9 838 437				
Простепен инвентар и обекто										
10-13	00	20 000								
Учебни и научноизследователски разходи и книги за библиотеките										
10-14	00	40 600	5 743	(5 743)	4 506	4 506				
Материали										
10-15	00	2 518 052	99 331	91 888	110 007	301 226				
Вода, горива и електрич										
10-16	00	2 313 980	234 040	258 470	236 937	729 447				
Външни услуги										
10-20	00	37 160 198	2 807 100	2 896 628	2 839 474	8 593 202				
Текущи разходи										
10-30	00	460 770		5 198	2 547	7 745				
Командировки										
10-51	00	687 000	25 148	31 328	59 573	116 049				
- командировки в страната										
10-52	00	337 000	20 295	23 976	49 736	96 007				
- командировки в чужбина										
10-62	00	150 000	4 853	5 352	9 837	20 042				
- кредитирани командировки в чужбина										
Разходи за транспорт										
10-69	00	70 000	3 605	167	589	3 661				
Други финансови услуги										
10-99	00	55 000	6 270	3 217	4 338	13 825				
Други разходи										
10-99	00	565 000	21 690	18 084	23 302	63 076				
- СВКО										
10-92	00	300 000								
- Глоби, изстъпки, намазвания лихви и слабви обезщетения										
10-99	00	200 000	21 690	18 084	23 302	63 076				
- други разходи, некапитализирани в другите параграфи и подпараграфи										
Платени данъци, такси и административни такси										
19-00	00	550 000	22 420	146 671	124 151	293 242				
Платени данъци, такси и административни такси										
19-01	00	69 800	22 367	3 417	1 472	27 256				
Платени общ. данъци, такси, данъци и адм. такси										
19-81	00	480 200	53	143 254		265 986				
Платени общ. данъци, такси, данъци и адм. такси										
Разходи за членски внос и участие в иезърговски организации и дейности										
46-00	00	127 400	15 255			103 642				
Членски внос в МАСО										
46-00	01	110 000				87 387				
Членски внос за Европейска платформа по социално осигуряване										
46-00	03	16 400	15 255			15 255				
Членски внос във фондации "Габриелски"										
46-00	04	1 000			1 000					
Капиталови разходи										
51-00	00	6 687 500	62 346			163 782				
Основен разход на дълготрайни материални активи										
52-00	00	557 500	24 985			(13 370)				
Придобиване на дълготрайни материални активи										
53-00	00	4 720 000	37 361			48 878				
Придобиване на нематериални дълготрайни активи										
54-00	00	1 170 000				128 274				
Придобиване на земя										

КОНСОЛИДИРАН БЮДЖЕТ НА ДОО ЗА 2018 Г. - ИЗПЪЛНЕНИЕ ПО МЕСЕЦИ И ТРИМЕСЕЧИЯ

(в лева)

Парagraф/ полпа- раграф	Код	ЗедОО 2018 г.	януари 2018 г.		февруари 2018 г.		март 2018 г.		I-во тримесечие 2018 г. отчет
			отчет	план	отчет	план	отчет	план	
ДЕЙНОСТ 511 : ДЕЙНОСТИ ЗА ПРЕДУПРЕЖДЕНИЕ НА ТЗ И ПБ									
Индъръжка									
Учебни и научноизследователски разходи и книги за библиотеките	10-00	00	-	-	-	-	-	-	-
Учебни и научноизследователски разходи и книги за библиотеките	10-14	00	-	-	-	-	-	-	-
Външни услуги	10-20	00	-	-	-	-	-	-	-
Консултантски услуги	10-51	00	-	-	-	-	-	-	-
ДЕЙНОСТ 532 : ПРОГРАМИ ЗА ВРЕМЕННА ЗАЕТОСТ									
Заплата и възнаграждения за нещастен персонал, нает по трудови правоотношения	02-01	02	181	8 394	36 047	44 622			
Осигурителни вноски от работодатели за държавното обществено осигуряване	05-51	02	153	7 037	30 200	37 390			
Здравноосигурителни вноски от работодатели	05-60	02	17	837	3 545	4 399			
Вноски за допълнително задължително пенсионно осигуряване	05-80	02	4	339	1 460	1 806			
ДЕЙНОСТ 588 : МЕЖДУНАРОДНИ ПРОГРАМИ И СПОРАЗУМЕНИЯ, ДАРЕНИЯ И ПОМОЩИ ОТ ЧУЖДИНА									
Други възнаграждения и възнамения на персонала	02-00	00	-	-	-	-	-	-	-
За персонала по външноотнасяния	02-02	00	-	-	-	-	-	-	-
Задължителни осигурителни вноски	05-51	01	-	-	-	-	-	-	-
Социални осигуровки за ДОО	05-60	01	-	-	-	-	-	-	-
Здравноосигурителни вноски от работодатели	05-80	01	-	-	-	-	-	-	-
Вноски за допълнително задължително пенсионно осигуряване	43-00	00	-	-	-	-	-	-	-
ДЕЙНОСТ 589 : Други служби и дейности по социално осигуряване, подпомагане и заетост									
Субсидии за текуща дейност по закона за легализиране на имотите	43-01	01	-	-	-	-	-	-	-
Субсидии за текуща дейност по закона за легализираните и военнопострадалите	43-01	02	-	-	-	-	-	-	-
III. ФУНКЦИЯ "ОТБРАНА И СИГУРНОСТ"									
ГРУПА Д-ДЕЙНОСТ 282-ОМП, поддържање на запали и мощности									
Заплата и възнаграждения за персонала, нает по трудови правоотношения	02-00	00	94 100	5 022	3 571	5 377	13 970		
Задължителни осигурителни вноски от работодатели	05-40	00	61 500	4 218	2 995	4 510	11 723		
Социални осигуровки за ДОО	05-51	00	14 400	804	576	867	2 247		
Здравноосигурителни вноски от работодатели	05-60	00	8 000	543	391	587	1 521		
Вноски за допълнително задължително пенсионно осигуряване	05-80	00	2 100	202	144	217	563		
Индъръжка									
Постепен инвентар и обекто	10-13	00	18 200	-	-	-	-	-	-
Учебни и научноизследователски разходи и книги за библиотеките	10-14	00	6 000	-	-	-	-	-	-
Материали	10-15	00	5 200	-	-	-	-	-	-
Вода, горива и енергия	10-16	00	5 000	-	-	-	-	-	-
Външни услуги	10-20	00	-	-	-	-	-	-	-
Текущи разходи	10-30	00	1 000	-	-	-	-	-	-
Консултантски в страната	10-51	00	1 000	-	-	-	-	-	-
Калиграфски разходи									
Придобиване на копирани и харчур	52-01	01	-	-	-	-	-	-	-
Придобиване на друго оборудване, машини и съоръжения	52-03	01	-	-	-	-	-	-	-
Извършване на инфраструктурни обекти	52-06	01	-	-	-	-	-	-	-
Придобиване на програмни продукти	53-01	01	-	-	-	-	-	-	-
ГРУПА Д-ДЕЙНОСТ 283 "Превантивна дейност за намаляване на вредните последствия от кризи, бедствия и аварии"									
Индъръжка									
Постепен инвентар и обекто	10-00	00	40 000	-	-	-	-	-	-
Материали	10-13	00	20 000	-	-	-	-	-	-
Калиграфски разходи	10-15	00	20 000	-	-	-	-	-	-
Придобиване на друго оборудване, машини и съоръжения	52-03	01	20 000	-	-	-	-	-	-
Придобиване на копирани и харчур	52-01	00	-	-	-	-	-	-	-
IX. ФУНКЦИЯ "РАЗХОДИ НЕКЛАСИФИЦИРАНИ В ДРУГИТЕ ФУНКЦИИ"									
ДЕЙНОСТ 210 : РАЗХОДИ ЗА ЛЪХИ									
Разходи за липси по закон от банки и други финансови институции от чужбина	27-00	00	-	-	-	-	-	-	-
Други разходи за липси към местни лица	29-91	00	-	-	-	-	-	-	-

КОНСОЛИДИРАН БЮДЖЕТ НА ДОО ЗА 2018 Г. - ИЗПЪЛНЕНИЕ ПО МЕСЕЦИ И ТРИМЕСЕЧИЯ

16 лева!

Именоваване	Параграф/ подпараграф	ЗЕДО	януари 2018 г.		февруари 2018 г.		март 2018 г.		Е-но тримесечие 2018 г.
			отчет	отчет	отчет	отчет	отчет		
РАЗДЕЛ III. ТРАНСФЕРИ									
A. ТРАНСФЕРИ МЕЖДУ ЦЕНТРАЛНИЯ БЮДЖЕТ И БЮДЖЕТА НА ДОО									
Получени трансфери от ЦБ /Н/ за държавното обществено осигуряване	31-00	00	374 499 077	374 430 060	374 717 045	374 717 045	374 717 045	1 124 315 823	
- пенсии за военна инвалидност, пенсии за гражданска инвалидност, социални пенсии за старост, социални пенсии за инвалидност, пенсии за семейни заслуги, пенсионни пенсии, пенсии по отги, Закон за пенсиите и Закон за обществено осигуряване, за които не се дължат осигурителни вноски, както и добавките към тях, в т.ч. и добавките по чл.84 от КСО, определени от пенсиите, за които не се дължат осигурителни вноски и за поощрителна такса и ДДС	31-10	00	25 639 969	25 570 952	25 520 226	25 520 226	25 520 226	76 731 147	
- добавки към пенсиите на ветераните от войните и на ветераните-инвалиди от Отечествената война, както и на наследниците, получавали наследствена пенсия за заслуги в Отечествената война (вкл. поощрителна такса и ДДС)	31-10	01	24 513 391	24 444 374	24 393 647	24 393 647	24 393 647	73 351 412	
- добавки към пенсиите на репресирани лица по чл.9 от ЗПГРП/вкл.поощрителна такса и ДДС/	31-10	02	220 549	220 549	220 549	220 549	220 549	661 647	
- добавки по чл.4 от Закона за уреждане на някои трудови и осигурителни права на български граждани	31-10	03	818 088	818 088	818 088	818 088	818 088	2 454 264	
- в-ва ф. "Пенсиите" за осиг. стаж, заетост при пенсиониране по чл.9, ал.3, т.3 и ал. 6 и 7-КСО	31-10	06	433	433	433	433	433	1 299	
- в-ва за ф. "Пенсиите" за лихата по чл.69* за осиг.стаж, заетост при пенсиониране по чл.9, ал.3 от КСО	31-10	12	54 175	54 175	54 175	54 175	54 175	162 525	
- обществени по чл.230 и чл.231, ал.1 от Закона за отбраната и въоръжените сили на РБ, съгласно чл.26л., т.3 от Кодекса за социално осигуряване	31-10	10	33 333	33 333	33 333	33 333	33 333	100 000	
Трансфер чл.4-4 от Закона за ветераните от войните по ГЛ и чл.16 от Закона за военновъзрастните и дескриктивните ПМС№6/2014 г.	31-10	04	-	-	-	-	-	-	
Получен трансфер от ЦБ от Сребърния фонд за ОП	31-10	20	-	-	-	-	-	-	
Получен трансфер от ЦБ от Сребърния фонд за фонд "Пенсиите за лихата по чл.69"	31-10	21	-	-	-	-	-	-	
Получен допълнителен трансфер от ЦБ за покритие недостига от средства	31-10	08	348 859 108	348 859 108	348 859 108	348 859 108	348 859 108	1 046 577 324	
Получен допълнителен трансфер от ЦБ за изплащане на самократна добавка към пенсиите за 2018 г. ПМС № 43/28.03.2018 /ДВ бр.29 /	31-10	15	-	-	-	-	-	-	
Получен допълнителен трансфер от ЦБ за изплащане на самократна добавка към пенсиите за декември 2018 г. - ПМС №246/15.11.2018 /ДВ бр.96	31-10	16	-	-	-	-	-	-	
Получен трансфер от ЦБ /Н/ за постни данъци	31-10	11	-	-	-	-	-	-	

КОНСОЛИДИРАН БЮДЖЕТ НА ДОО ЗА 2018 Г. - ИЗПЪЛНЕНИЕ ПО МЕСЕЦИ И ТРИМЕСЕЧИЯ

№ п/п

Параграф/ подпараграф	Код	ЗЕДОО 2018 г.	януари отчет	февруари отчет	март отчет	I-во тримесечие 2018 г.	
						отчет	отчет
II. А ИМЕНОВАНИЕ							
Б. ТРАНСФЕРИ МЕЖДУ БЮДЖЕТНИ СМЕТКИ							
Получени трансфери /+/-:							
- трансфери от МТСП по програми за осигуряване на здравето (+/-)							
- трансфери от НСИ по месопрограмни програми и споразумения (+/-)							
- трансфери от МТСП за фонд "Условия на труд"							
Предоставени трансфери /-:							
- на МТСП съгласно чл.11, ал.1, т.2, буква"в", чл.12, ал.1, т.4 и чл.13, ал.1, т.3 от КСО, в т.ч.							
- на МТСП съгл. чл.24, в.5 от КСО							
- на МТСП съгл. чл.26, т.4 от КСО							
- за фонд "Условия на труд" в т.ч.:							
- за предоставяне на трудовите заложици и професионалните бенефициари съгл.чл.24, т.3 от КСО							
- за изплатяване на професионалните бенефициари съгл.чл.24, т.4 от КСО							
- за изплатяване на професионалните бенефициари съгл.чл.24, т.4 от КСО							
- трансфер по бюджета на МТСП за програмата "В подкрепа на младежта"							
- предоставен трансфер за профилатексика и рехабилитация на правозащитни лица към бюджетни организации							
- предоставен трансфер между бюджети и СЕС							
- на МТСП съгласно чл. 92, ал. 4 от ППОС/ПМС № 168 от 08.07.2016 г., ДВ Бр.54 от 15.07.2016 г./							
- трансфери за поети, даващи върху доходите на физически лица							
- корекции за поети, даващи върху доходите на физически лица							
- разпределени суми на трансфери за поети даващи							
- разпределени суми на трансфери за поети даващи							
ДЕФОНИТ /-, ИЗЛИШЪК /+/- = I - II + III							
РАЗДЕЛ IV. ФИНАНСИРАНЕ НА ДЕФОНИТА / ИЗЛИШЪКА							
Получения по възмездни дейности от банки и финансови институции от чужбина /-/-							
Суми по разчети за поети осигурителни вноски и данъци							
Друго външно финансиране (§ 88 и 93), в т.ч.:							
- друго финансиране							
- суми по разчети с централния бюджет за финансиране на внасяния							
- при вноски на средства по сметки (+/-)							
Наличност в началото на периода /-/- (§ 95-01,02,03,04,05,06)							
Наличност в края на периода (§ 95-07,08,09,10,11,12,13)							
Промяна на вкупната наличност (персониран курсови разлики) (+/-)							
Депозити и сметки консолидирани в "Единната сметка" от предходен период							
Депозити и сметки консолидирани в "Единната сметка" в края на периода							
Изготвен от отдел "Анализ и планиране на бюджета", Д"АПП"							

КОНСОЛИДИРАН БЮДЖЕТ НА ДОО ЗА 2018 Г. - ИЗПЪЛНЕНИЕ ПО МЕСЕЦИ И ТРИМЕСЕЧИЯ

№ лист

Параграф/ подпараграф	Код	сумма 2018 г. отчет	млн 2018 г. отчет	сумма 2018 г. отчет	млн 2018 г. отчет	III-то тримесечие 2018 г.		полугодие 2018 г. отчет
						1 719 739 151	3 321 777 920	
НА ИМЕНОВАНИЕ								
РАЗДЕЛ I. ПРИХОДИ								
ОСНОВНИТЕЛНИ ВНОСКИ ЗА ДОО								
	08-00	565 572 067	567 065 651	564 563 985	564 563 985	1 697 201 703	3 276 794 284	
Вноски за работници и служители от работодатели за ДОО								
За ФП, ФОЗМ и ФБ за лицата от прета категория ТРУД:								
	08-01	518 160 189	525 786 232	(357 190 246)	686 756 175	1 325 170 133		
	08-01	517 943 367	525 629 103	(917 252 314)	126 319 956	243 809 991		
	08-01	216 822	157 129	560 062 268	560 436 219	1 081 360 142		
За ФП, ФОЗМ и ФБ за лицата от първа и втора категория ТРУД:								
	08-01	-	-	59 258 300	59 258 300	114 418 971		
	08-01	-	-	10 244 182	10 244 182	19 779 897		
	08-01	-	-	49 014 118	49 014 118	94 639 074		
За ФП, ФОЗМ и ФБ за сещани, директори, младиши прокурори, следователи, младиши следователи, държавни съдебни изпълнители, служби по изпълняването и съдебни служители по Закона за съдебната власт, членовете на Висшия съдебен съвет и инспекторите в инспекцията към Висшия съдебен съвет:								
	08-01	-	-	16 305 571	16 305 571	32 549 138		
	08-01	-	-	2 213 485	2 213 485	4 485 830		
	08-01	-	-	14 092 086	14 092 086	28 063 308		
Осигуряване за ФП за лицата по чл.69, ФОЗМ и ФБ за кариерите военномоскоужски по ЗОВС на РБ, държавните служители по Закона за МВР и Закона за изпълнение на наказанията, офицерите и сержантите от Националната съставна служба и по Закона за НСО и за служителите от Главна дирекция "Пожарна безопасност и защита на населението" на МВР								
	08-01	-	-	174 549 700	174 549 700	342 326 917		
	08-01	-	-	912 378	912 378	1 887 984		
	08-01	-	-	173 637 322	173 637 322	340 438 933		
Осигуряване за ФП за лицата по чл.69, ФОЗМ и ФБ за държавни служители по Закона за Държавна агенция "Разузнаване", служба "Военна информация" на Министерството на отбраната, в Държавна комисия по сигурността на информацията и за държавните служители по ЗДАНС - 65,3%								
	08-01	-	-	11 977 626	11 977 626	23 941 057		
Осигуряване за ФП, ФОЗМ и ФБ за служители Гражд. личн. държавна агенция "Разузнаване", служба "Военна информация" на Министерството на отбраната, от ДАНС и в Държавна комисия по сигурността на информацията - 24,3%								
	08-01	-	-	13 269	13 269	50 172		
Осигуряване за ФП, ФОЗМ и ФБ за държавни служители - Трета категория ТРУД:								
	08-01	1 012 147	717 147	25 201 406	26 930 700	51 964 286		
	08-01	172 854	123 488	4 009 649	4 305 391	8 444 978		
	08-01	839 293	593 659	21 192 357	22 625 309	43 519 308		
Осигуряване за ФП, ФОЗМ и ФБ за държавни служители - първа и втора категория ТРУД:								
	08-01	-	-	75 747	75 747	144 634		
	08-01	-	-	26 283	26 283	50 672		
	08-01	-	-	49 464	49 464	93 962		
Осигуряване за ФП и ФОЗМ за членове на кооперации, работещи без трудови правоотношения в кооперацията:								
	08-01	-	-	89 493	89 493	172 811		
	08-01	-	-	15 702	15 702	30 321		
	08-01	-	-	73 791	73 791	142 490		
Осигуряване за ФП, ФОЗМ за лица, включени в програми за подкрепа на младежите и насърчаване на заетостта								
	08-01	304	387	82 105	82 796	159 935		
	08-01	-	-	17 629	17 629	34 816		
	08-01	-	-	64 476	65 167	125 119		
Осигуряване за ФП, ФОЗМ за лица, включени в програми за подкрепа на младежите и насърчаване на заетостта								
	08-01	53 544	37 936	61 153 240	61 244 720	118 267 220		
Осигуряване за ФП, ФОЗМ и ФБ за лица от първа, втора и трета категория ТРУД, върху обещанията за заетостта, за работещите без трудови правоотношения (от възложители)								
	08-01	2 360 186	2 404 120	(488 869)	4 575 437	8 417 414		
	08-01	2 359 699	2 403 596	(3 912 880)	847 415	1 557 976		
	08-01	487	524	3 727 011	3 728 022	6 859 436		
Осигуряване за лица от първа, втора и трета категория ТРУД, върху обещанията за заетостта, за работещите без трудови правоотношения (от възложители)								
	08-01	-	-	230 150	230 150	444 421		
	08-01	-	-	40 532	40 532	78 268		
	08-01	-	-	189 618	189 618	366 153		
Осигуряване за лица от първа, втора и трета категория ТРУД, върху обещанията за заетостта, за работещите без трудови правоотношения (от възложители)								
	08-01	-	-	4 676	4 676	11 372		
	08-01	-	-	216	216	1 219		
	08-01	-	-	4 460	4 460	10 153		

КОНСОЛИДИРАН БЮДЖЕТ НА ДОО ЗА 2018 Г. - ИЗПЪЛНЕНИЕ ПО МЕСЕЦИ И ТРИМЕСЕЧИЯ

(в лева)

Парagraф/ подпа- раграф	Код	април 2018 г. отчет	май 2018 г. отчет	юни 2018 г. отчет	III-ро Тримесечие 2018 г. отчет	полугодие 2018 г. отчет
И Д И М Е Н О В А Н И Е						
Осигур. вноски за фонд "Пенсион" от осигурителни за времето, през което лицата,						
Трета кат. труд, не са работили поради незаконно недопускане или отстраняване от						
работата, или са били без работа поради уволнение, което е приложено за незаконно от						
компетентните органи; за трудовостроени лица или фирмени работници и служители,						
които не работят, тъй като не е предоставена подходяща работа от осигурителни:						
08-01	12	2 521	-	348 186	350 907	680 383
08-01	42	2 521	-	61 325	61 325	122 652
				287 061	289 582	557 731
- за родини преди 1 януари 1960 г. - 19,8%						
- за родини след 31 декември 1959 г. - 14,8%						
Осигур. вноски за фонд "Пенсион" от осигурителни за времето, през което лицата, първа						
и втора кат. труд, не са работили поради незаконно недопускане или отстраняване от						
работата, или са били без работа поради уволнение, което е приложено за незаконно от						
компетентните органи; за трудовостроени лица или фирмени работници и служители,						
които не работят, тъй като не е предоставена подходяща работа от осигурителни:						
08-01	24	-	-	16 901	16 901	32 636
08-01	54	-	-	9 970	2 970	5 735
				13 931	13 931	26 901
- за родини преди 1 януари 1960 г. - 22,8%						
- за родини след 31 декември 1959 г. - 17,8%						
Осигур. вноски за фонд "Пенсион" за лицата по чл.69" от осигурителни за времето, през което						
лицата, първа и втора кат. труд, не са работили поради незаконно недопускане или отстраняване						
от работата, или са били без работа поради уволнение, което е приложено за незаконно от						
компетентните органи; за трудовостроени лица или фирмени работници и служители,						
които не работят, тъй като не е предоставена подходяща работа от осигурителни:						
08-01	23	-	-	-	-	-
08-01	53	-	-	-	-	-
				-	-	-
- за родини преди 1 януари 1960 г. - 60,8%						
- за родини след 31 декември 1959 г. - 55,8%						
Осигурителни вноски по чл.46 и чл.49, §51 и чл.157, ал.7 от КСО за сметка на осигурителни ЮНЦО/						
08-11	00	1 851 417	2 455 970	2 081 170	4 515 557	8 494 509
08-11	01	1 282 928	1 866 271	(883 553)	2 265 646	4 050 209
08-11	02	-	-	502 174	502 174	904 859
08-11	03	42 544	46 365	45 885	134 794	271 085
08-11	04	525 945	543 334	543 664	1 612 943	3 268 353
08-01	60	-	-	-	-	-
08-02	00	9 752 477	9 897 101	546 990 571	566 640 149	1 093 706 862
				507 957 638	527 605 365	1 018 670 561
08-02	01	9 585 243	9 775 725	77 819 269	97 180 237	187 533 693
08-02	31	166 361	120 398	430 138 369	430 425 128	831 137 068
08-02	02	-	-	35 049 194	35 049 194	67 674 671
08-02	32	-	-	6 362 325	6 362 325	12 284 630
				28 686 869	28 686 869	55 390 041
Вноски от работници и служители - лични вноски/						
За ФП, ФОЗМ и ФБ от лицата от трета категория труд:						
- от родини преди 1 януари 1960 г. - 10,58%						
- от родини след 31 декември 1959 г. - 8,38%						
За ФП, ФОЗМ и ФБ от лицата от първа и втора категория труд:						
- от родини преди 1 януари 1960 г. - 10,58%						
- от родини след 31 декември 1959 г. - 8,38%						
Лични вноски за ФП и ФОЗМ от членовете на кооперации:						
работници без трудови правоотношения в кооперацията:						
- от родини преди 1 януари 1960 г. - 10,18%						
- от родини след 31 декември 1959 г. - 7,98%						
Лични вноски за ФП и ФОЗМ от членовете в програмата за подкрепа на малкия бизнес и						
насърчаване на заетостта:						
08-02	26	-	-	69 116	69 116	133 464
08-02	56	-	-	12 169	12 169	23 499
				56 947	56 947	109 965
08-02	27	233	297	63 424	63 954	123 544
08-02	57	233	297	13 666	13 666	26 990
				49 758	50 288	96 554
Осигурителни вноски за фонд "Пенсион" върху получените месечни взаимноградения, след намаляването с						
разходите за дейността, от работещите без трудови правоотношения (от осигурени лица)						
08-02	10	640	681	3 666 627	3 667 948	6 748 212
08-02	40	250	262	675 534	676 046	1 242 943
				2 991 093	2 991 902	5 505 269
- от родини преди 1 януари 1960 г. - 8,78%						
- от родини след 31 декември 1959 г. - 6,58%						
Лични вноски за фонд "Пенсион" от лицата от първа, втора и трета категория труд, върху						
обещане, за оставяне без работа по чл.222, ал.1 от КТ, и по Закона за висшето образование:						
08-02	16	-	-	184 572	184 572	356 410
08-02	46	-	-	32 344	32 344	62 457
				152 228	152 228	293 953
- от родини преди 1 януари 1960 г. - 8,78%						
- от родини след 31 декември 1959 г. - 6,58%						
Осигурителни вноски по чл.46 за сметка на осигурителни лица						
08-12	01	-	-	1 499 532	1 499 532	2 680 356
08-02	60	-	-	-	-	-
Осигур. вкл. ФП, ФОЗМ и ФБ от осигур. лица за ДОО от ФП/ФРС/						

КОНСОЛИДИРАН БЮДЖЕТ НА ДОО ЗА 2018 Г. - ИЗПЪЛНЕНИЕ ПО МЕСЕЦИ И ТРИМЕСЕЧИЯ

le leva!

Парagraф/ подпа- раграф	Код	април 2018 г. отчет	май 2018 г. отчет	юни 2018 г. отчет	I-по тримесечие 2018 г. отчет	полугодие 2018 г. отчет
НА ИМЕЛОВАНИЕ						
вноска за ФП и ФОЗМ от самоосигуряващи се за всички социални рискове						
без Трудова злополука и професионална болест и безработица:						
08-04	01	31 555 459	24 477 771	(8 198 785)	47 834 445	88 629 420
- за родени преди 1 януари 1960 г. - 23,3%						
08-04	41	-	24 477 771	(47 627 570)	8 405 660	15 574 317
- за родени след 31 декември 1959 г. - 18,3%						
вноски за ФП от самоосигуряващи се:						
08-04	02	-	-	21 158 124	21 158 124	39 202 551
- за родени преди 1 януари 1960 г. - 19,8%						
08-04	42	-	-	3 717 990	3 717 990	6 888 829
- за родени след 31 декември 1959 г. - 14,8%						
08-04	03	758 952	909 570	886 865	2 555 347	4 860 040
вноски за ФП за изкуствено осигуряване: стъпка по чл.9л, ал.1 и 2 от КСО - 19,8%						
внък ФП и ФОЗМ от регистр. земеделски стопани и стопанисващи лица, осигурени за						
всички социални рискове/без трудова злополука и професионална болест и безработица:						
08-04	04	-	-	4 916 260	4 916 260	9 109 028
- за родени преди 1 януари 1960 г. - 23,3%						
08-04	44	-	-	863 905	863 905	1 600 675
- за родени след 31 декември 1959 г. - 18,3%						
внък за ФП от регистрираните земеделски стопани и стопанисващи лица:						
08-04	05	-	-	4 163 631	4 163 631	7 714 520
- за родени преди 1 януари 1960 г. - 19,8%						
08-04	45	-	-	731 650	731 650	1 355 628
- за родени след 31 декември 1959 г. - 14,8%						
вноски за ФП и ФОЗМ от самоосигуряващи се лица при годишно преразглеждане (облагане на доходите) за предходни години						
08-04	06	-	-	659 935	659 935	1 222 752
- за родени преди 1 януари 1960 г. - 18,8%/22,3%						
08-04	36	-	-	115 966	115 966	214 867
- за родени след 31 декември 1959 г. - 13,8%/17,3%						
Осигуряващи вноски по чл.46 от социални лица (самоосигуряващи се лица)						
08-14	01	-	-	543 969	543 969	1 007 885
08-07	00	64 871	379 457	145 556	589 884	2 060 471
ПРИХОДИ И ДОХОДИ ОТ СОБСТВЕНОСТ						
24-04	00	514 272	510 017	497 921	1 522 210	2 980 962
- приходи от продажба на земята, стоката и движимия:						
24-04	01	457 381	436 558	448 844	1 338 783	2 616 797
- приходи по чл.20,ал.2,т.5 от КСО						
24-04	02	3 116	3 722	3 693	10 531	21 567
- приходи по чл.20,ал.2,т.6 от КСО						
24-04	03	2 572	2 484	2 658	7 714	16 513
- приходи по чл.20,ал.2,т.7 от КСО						
24-04	04	16 840	15 651	13 706	46 197	106 083
- други приходи от продажба на земята, стоката и движимия						
24-05	00	434 853	414 701	424 787	1 274 341	2 472 634
Приходи от вноски на имущество						
24-08	00	3 190	4 476	3 447	11 113	21 481
Приходи от лихви по текущи банкови сметки						
24-09	00	-	-	-	-	-
Приходи от лихви по срочни депозити						
24-19	00	53 701	68 983	49 630	172 314	342 684
Приходи от други лихви в т.ч.:						
24-19	01	16 792	38 355	17 716	72 863	144 858
Приходи от лихви по надлъжети пенсии						
24-19	02	7 024	5 193	4 610	16 827	40 745
Приходи от лихви по надлъжети обезщетения за безработица						
24-19	03	29 885	25 374	27 365	82 624	157 081
Приходи от лихви по надлъжети обезщетения за временна неработоспособност						
24-19	04	-	61	(61)	-	-
Приходи от лихви по други надлъжни сметки						
28-00	00	1 411 829	1 804 088	1 777 665	4 993 582	11 039 634
ГЛЮБИ, САНКЦИИ И НАКАЗАТЕЛНИ ЛИХВИ						
28-00	30	36 182	104 716	61 117	202 015	738 406
Лихви по реваншционни актове за начет в приход в ДОО от НАП						
28-02	50	4 566	9 552	5 915	20 033	32 907
Глоби, санкции, неустойки и обезщетения по наредбата постановяващи събрания от НОИ						
28-09	02	1 371 081	1 689 820	1 710 633	4 771 534	10 268 321
Намети и лихви по реваншционни актове от НАП						
28-02	97	-	-	-	-	-
в приход в ДОО, събрани от НАП						

КОНСОЛИДИРАН БЮДЖЕТ НА ДОО ЗА 2018 Г. - ИЗПЪЛНЕНИЕ ПО МЕСЕЦИ И ТРИМЕСЕЧИЯ

/а лева/

Партида/ попва- ратиф	Код	април 2018 г.		май 2018 г.		юни 2018 г.		I-по тримесечие 2018 г.		полугодие 2018 г.	
		отчет	отчет	отчет	отчет	отчет	отчет	отчет	отчет		
НАИМЕНОВАНИЕ											
Други приходи	36-00	00	4 340 427	6 128 191	5 772 945	16 241 563	31 531 099				
Реализирани курсови разлики от валутни операции (нето) / +/-	36-01	00	5	(15)	(5 915)	(5 925)	(11 891)				
Получени зстрахователни обезщетения за ДМА	36-11	00	-	-	11 298	11 298	13 408				
Получени други зстрахователни обезщетения	36-12	00	-	-	-	-	-				
Прехвърлени/възстановени акумулирани средства от осигурителни вноски по чл.4б, чл.4в и §51 от ЗИД на КСО, §4б от ПЗР на КСО ЮНИОУ	36-05	00	4 297 273	5 951 024	5 940 152	16 188 449	31 422 485				
Прехвърлени/възстановени акумулирани средства от осигурителни вноски по чл.4б, чл.4в и §51 от ЗИД на КСО, §4б от ПЗР на КСО ЗА ФП И БЮДЖЕТ НА НОИУ	36-05	01	3 957 352	5 578 352	5 738 506	15 274 210	29 943 695				
Прехвърлени/възстановени акумулирани средства от осиг. вноски по § 4б от ПЗР на КСО за ФП	36-05	30	1 086 767	1 374 991	2 128 531	4 590 289	11 507 827				
Прехвърлени/възстановени акумулирани средства от осиг. вноски по чл.4б от ЗИД на КСО За Б на НОИУ	36-05	10	1 840 153	2 817 840	2 701 254	7 359 247	12 966 527				
Прехвърлени/възстановени акумулирани средства от осиг. вноски по чл.4в от ЗИД на КСО За ФП	36-05	20	357 116	539 302	562 258	1 488 676	2 499 325				
Прехвърлени/възстановени акумулирани средства от осиг. вноски по §51 от ЗИД на КСО За ФП	36-05	22	-	-	-	-	-				
Прехвърлени/възстановени акумулирани средства от осиг. вноски по §54 от ЗИД на КСО За ФП	36-05	41	643 316	846 219	346 463	1 835 998	2 970 016				
Прехвърлени/възстановени акумулирани средства от осиг. вноски по §51 от ЗИД на КСО за ФП за лицата по чл.69/	36-05	21	-	-	-	-	-	(6 352)			
Прехвърлени/възстановени акумулирани средства от осиг. вноски по § 54 от ЗИД на КСО за ФП за лицата по чл.69/	36-05	42	339 921	372 672	201 646	914 239	1 485 125				
Користна за приходи											
Други нетни приходи	36-18	00	(112 700)	114 627	(17 487)	(15 560)	(52 420)				
Неразплатя преводи за утонуване	36-19	00	155 849	62 555	(155 103)	63 301	159 517				
Други нетни приходи	36-19	99	160 224	17 412	(142 624)	35 012	20 577				
Процес на разход на 1.5% от приходите от вноски във фонд ГПС, за дължител по чл.13 от ЗИДС при макс.отплащаност на работодател	36-19	04	(6 044)	44 523	(12 498)	25 981	82 594				
Приходи от прехранване на пенсионни лица към пенсионните схеми на ЕС, ЕДБ и ЕИВ	36-19	05	1 669	620	19	2 308	56 386				
Внесени ДДС и други данъци в/у продажбите	37-00	00	(74 921)	(75 985)	(72 356)	(223 262)	(571 414)				
Внесен ДДС (-)	37-01	00	(74 921)	(75 985)	(72 356)	(223 262)	(438 197)				
Внесен данък върху приходите от стопанска дейност на бюджетните предприятия (-)	37-02	00	-	-	-	-	(133 217)				
Внесени други данъци, такси и вноски в/у продажбите (-)	37-09	00	-	-	-	-	-				
Постъпления от продажба на нефинансови активи	40-00	00	-	-	3 355	3 355	3 355				
Постъпления от продажба на колектори и хардуер	40-21	00	-	-	-	-	-				
Постъпления от продажба на сгради	40-22	00	-	-	-	-	-				
Постъпления от продажба на друго оборудване, машини и съоръжения	40-23	00	-	-	-	-	-				
Постъпления от продажба на транспортни средства	40-24	00	-	-	3 355	3 355	3 355				
Постъпления от продажба на стопански инвентар	40-25	00	-	-	-	-	-				
Постъпления от продажба на инфраструктурни обекти	40-26	00	-	-	-	-	-				
Постъпления от продажба на други ДМА	40-29	00	-	-	-	-	-				
Постъпления от продажба на нематериални дълготрайни активи	40-30	00	-	-	-	-	-				
Постъпления от продажба на земи	40-40	00	-	-	-	-	-				
Помощи и дарения /ужбна	46-00	00	-	-	-	-	-				
Текущи дарения и помощи от Европейския съюз	46-10	00	-	-	-	-	-				

КОНСОЛИДИРАН БЮДЖЕТ НА ДОО ЗА 2018 Г. - ИЗПЪЛНЕНИЕ ПО МЕСЕЦИ И ТРИМЕСЕЧИЯ

le leva/

Параграф/ подпараграф	Код	апрел 2018 г. отчет	май 2018 г. отчет	юни 2018 г. отчет	I-ро тримесечие 2018 г.		всичко отчет	второ тримесечие 2018 г. отчет
					апрел 2018 г. отчет	май 2018 г. отчет		
НАИМЕНОВАНИЕ								
РАЗДЕЛ II - РАЗХОДИ								
V. ФУНКЦИЯ "СОЦИАЛНО ОСИГУРЯВАНЕ, ПОДПОМАГАНЕ И ГРИЖИ"								
ГРУПА А - ДЕЙНОСТ 501: ПЕНСИИ								
Пенсионна сметка на държавното обществено осигуряване								
в т.ч. : - пенсии за трудова дейност, наследствени пенсии и добавките към тях (пенси за осигурителен стаж и възраст, пенсии за инвалидност поради общо заболяване и пенсии за инвалидност поради трудова злополука и професионална болест)								
41-11	00	682 285 801	678 426 165	679 203 713	2 039 915 679		4 086 506 591	
41-12	00	60 818 687	60 784 686	60 745 226	182 348 599		365 160 396	
41-14	00	50	(75)	100	75		(150)	
41-15	00	60	100	70	230		1 010	
41-16	00	360	200	280	840		2 490	
41-17	00	640	560	560	1 760		4 960	
41-18	00	2 820	2 980	2 440	8 240		19 567	
41-19	00	3 600	3 400	3 000	10 000		23 984	
41-19	01	5 800	6 120	4 980	16 900		43 420	
41-19	02	10 114	8 980	7 066	26 160		75 414	
41-19	03	98 809	51 083	33 084	183 576		1 374 825	
41-19	04	48 147 500	567 933	352 993	49 068 426		49 068 426	
41-19	05							
41-20	00	23 622 172	23 419 766	23 286 283	70 328 221		141 600 417	
41-21	00	22 706 602	22 496 790	22 384 173	67 587 565		136 037 781	
41-22	00	183 119	178 551	173 407	535 077		1 121 844	
41-23	00	732 088	744 062	728 340	2 204 490		4 438 614	
41-24	00	363	363	363	1 089		2 178	
55-04	01	62 454	102 610	33 532	198 616		270 117	
10-69	00	-	-	-	-		-	
Пенсионна сметка на държавния бюджет								
в т.ч.: - пенсии за военна инвалидност, пенсии за гражданска инвалидност, социални пенсии, пенсии за особени заслуги и др.								
- добавки към пенсията на ветераните и на ветераните от войните и на ветераните - инвалиди от Отечествената война, както и на наследниците получавачи наследствена пенсия за заслугите в Отечествената война								
- добавки към пенсията на резервиралите лица по чл. 9 от ЗПГРГЛ								
- добавки по чл. 4 от Закона за уреждане на някои трудови и осигурителни права на български граждани								
Капиталови трансфери за промяна на пенсионния права към пенсионните схеми на ЕС, ЕЦБ и ЕНП								
Други финансови услуги								

КОНСОЛИДИРАН БЮДЖЕТ НА ДОО ЗА 2018 Г. - ИЗПЪЛНЕНИЕ ПО МЕСЕЦИ И ТРИМЕСЕЧИЯ

в лева!

Параграф/ подпа- раграф	Код	април 2018 г. отчет	май 2018 г. отчет	юни 2018 г. отчет	I-ро тримесечие 2018 г.		полугодие 2018 г.	
					отчет	отчет	отчет	отчет
НА ИМЕ ПО ВАНИЕ								
ГРУПА Б - "СОЦИАЛНИ ПОМОЩНИ ОБЗЕМЕТНИИ"								
ДЕЛНОСТ 519 : РАЗХОДИ ПО КСО :								
42-01	00	133 962 492	131 049 197	125 974 241	390 985 930	390 985 930	758 236 027	
Парични обезщетения за вменяема невработеност поради общо заболяване								
42-01	01	33 965 723	37 571 172	33 265 402	104 804 297	104 804 297	216 449 055	
Парични обезщетения за вменяемо лечение на болни член от семейството и карантинна								
42-01	02	1 455 059	1 242 628	1 101 082	3 768 579	3 768 579	9 434 384	
Парични обезщетения за вменяема невработеност поради невручена заложава								
42-01	03	5 396 249	6 588 282	5 982 573	17 967 104	17 967 104	34 053 336	
Парични обезщетения за вменяема невработеност поради трудова заложава								
42-01	40	639 421	818 983	715 596	2 173 800	2 173 800	4 213 912	
Професионална болест								
42-01	41	478 961	619 745	569 639	1 668 345	1 668 345	3 197 934	
42-01	42	2 177	1 188	3 562	6 727	6 727	13 226	
Парични обезщ. за изследване поради трудова заложава по чл.55.ал.1 от КСО								
42-01	43	41	-	525	566	566	793	
Парични обезщетения за трудова заложава по чл.55.ал.2 от КСО								
42-01	44	147 783	181 623	132 023	462 320	462 320	926 133	
Парични обезщетения за изследване поради трудова заложава по чл.55.ал.2 от КСО								
42-01	45	1 264	287	-	1 551	1 551	7 539	
Парични обезщетения за емпарико-кураторно лечение поради тр. заложава по чл.55.ал.2 от КСО								
42-01	46	-	888	-	888	888	1 074	
Парични обезщетения поради професионална болест по чл.56 от КСО								
42-01	47	8 755	14 944	8 774	32 473	32 473	66 057	
Парични обезщетения за изследване поради професионална болест по чл.56 от КСО								
42-01	48	-	308	173	481	481	716	
Парични обезщетения за емпарико-кураторно лечение поради профес. болест по чл.56 от КСО								
42-01	49	440	-	-	440	440	440	
Парични обезщетения за трудоустояване при вменяемо намаляне								
42-01	50	2 885	4 020	1 311	8 216	8 216	15 444	
Парични обезщ. за трудоустояване при вменяемо намаляне работеностеност поради								
42-01	51	2 800	4 020	1 195	8 015	8 015	15 243	
общо заболяване								
42-01	52	85	-	116	201	201	201	
Парични обезщ. за трудоустояване при вменяемо намаляне работеностеност поради								
42-01	53	-	-	-	-	-	-	
трудова заложава по чл.55 ал.2 от КСО								
42-01	54	-	-	-	-	-	-	
Парични обезщ. за трудоустояване при вменяемо намаляне работеностеност поради								
42-01	06	32 845 493	34 694 867	32 953 267	100 193 627	100 193 627	177 241 902	
Професионална болест по чл.56 от КСО								
42-01	07	-	-	-	-	-	-	
Парични обезщетения за бременност и кърмачене								
42-01	08	14 539 590	15 198 642	14 658 347	44 396 579	44 396 579	75 432 271	
Парични обезщетения за трудоустояване поради бременност и кърмачене								
42-01	09	41 512	43 379	38 479	123 320	123 320	194 608	
Обезщетения за осигуряване на дете от 2 до 5 години								
42-01	90	174 804	213 986	159 536	547 326	547 326	1 128 846	
Емпараторна помощ при смърт								
42-01	91	173 184	212 501	157 636	543 321	543 321	1 117 126	
Емпараторна помощ при смърт поради общо заболяване								
42-01	92	540	1 485	900	2 925	2 925	7 695	
Емпараторна помощ при смърт поради трудова заложава по чл.55 ал.1 от КСО								
42-01	93	1 080	-	-	1 080	1 080	2 025	
Емпараторна помощ при смърт поради трудова заложава по чл.55 ал.2 от КСО								
42-01	94	-	-	-	-	-	-	
Емпараторна помощ при смърт поради професионална болест по чл.56 от КСО								

КОНСОЛИДИРАН БЮДЖЕТ НА ДОО ЗА 2018 Г. - ИЗПЪЛНЕНИЕ ПО МЕСЕЦИ И ТРИМЕСЕЧИЯ

(в лева)

Парagraф, номер-раграф	Код	април 2018 г.		май 2018 г.		юни 2018 г.		I-ро тримесечие 2018 г.		полугодие 2018 г.	
		отчет	план	отчет	план	отчет	план	отчет	план	отчет	план
НАДМЕСТОВАНИЕ											
Парични помощи за профилактика и рехабилитация											
в т.ч.: - за профил. и рехабилит. издатели от ф. "Общо здравеопазване и майчинство"											
42-01	88	129 260	1 287 505	2 118 822	3 532 587	3 530 592					
42-01	10	124 953	1 239 353	2 045 211	3 409 517	3 407 598					
- за хранене											
42-01	11	203 449	203 449	335 366	559 350	559 171					
42-01	12	53 100	522 867	862 802	1 438 769	1 438 126					
42-01	13	51 318	513 037	847 043	1 411 398	1 410 301					
Парични помощи за профилактика и рехабилитация издатели от ф. "Пенсион"											
в т.ч.: - за хранене											
42-01	31	700	7 609	10 955	19 264	19 264					
42-01	32	1 800	19 566	28 170	49 536	49 536					
42-01	33	1 807	18 820	27 275	47 902	47 826					
Парични помощи за профилактика и рехабилитация издатели от ф. "Пенсион за лица по чл.69"											
в т.ч.: - за хранене											
42-01	84	-	-	-	-	-					
- за хранене											
42-01	86	-	-	-	-	-					
- за хранене											
42-01	87	-	-	-	-	-					
Пар. помощи за профил. и рехабил. издатели от фонда "Трудова заложава и професионална болест"											
в т.ч.: - за хранене											
42-01	66	-	419	2 143	2 562	2 562					
42-01	20	-	419	888	1 307	1 307					
- за хранене											
42-01	21	-	70	140	210	210					
- за хранене											
42-01	22	-	180	360	540	540					
- за хранене											
42-01	23	-	169	388	557	557					
Пар. помощи за профилактика и рехабилит. помощи тр. заложа по чл.55, ал.1 от КСО											
в т.ч.: - за хранене											
42-01	25	-	-	1 255	1 255	1 255					
- за хранене											
42-01	26	-	-	210	210	210					
- за хранене											
42-01	27	-	-	540	540	540					
Пар. помощи за профилактика и рехабил. помощи тр. заложа по чл.55, ал.2 от КСО											
в т.ч.: - за хранене											
42-01	28	-	-	505	505	505					
- за хранене											
42-01	60	-	-	-	-	-					
Пар. помощи за профилактика и рехабил. помощи тр. заложа по чл.56 от КСО											
в т.ч.: - за хранене											
42-01	61	-	-	-	-	-					
- за хранене											
42-01	62	-	-	-	-	-					
Парични помощи за профилактика и рехабилитация издатели от ф. "Пенсион, несвързани с трудова дейност"											
в т.ч.: - за хранене											
42-01	63	-	1 738	2 068	3 806	3 806					
42-01	81	-	280	330	630	630					
42-01	82	-	770	900	1 620	1 620					
42-01	83	-	738	318	1 556	1 556					
Обществени и помощи за безработни											
42-01	70	45 072 486	33 383 783	34 983 469	113 439 738	236 532 878					
Обществени за безработни по КСО, чл.54, буква "б", ал.1, 3, 4, 5 и 6											
42-01	71	44 913 222	33 231 416	34 895 051	113 039 689	235 774 026					
Обществени по чл. 230 и чл.231, ал. 1 от ЗОНС за Република България											
42-01	72-73	44 913 222	33 231 416	34 895 051	113 039 689	235 774 026					
Обществени вярни суми по Закона за насърчване на заетостта - чл. 47											
42-01	74	5 893	4 850	4 811	15 554	37 890					
Възстановени обществ. помощи от безработни (по отчетени поразителни актове)											
42-01	75	153 371	147 517	83 607	384 495	720 962					
Парични помощи за инвалидност поради общо заболяв., когато лицата са основани за отпускане на пенсия на осигурително лице по чл.11, ал.3 от КСО											
42-01	98	-	-	557	557	799					

КОНСОЛИДИРАН БЮДЖЕТ НА ДОО ЗА 2018 Г. - ИЗПЪЛНЕНИЕ ПО МЕСЕЦИ И ТРИМЕСЕЧИЯ

le лева/

Параграф/ подпараграф	Код	април 2018 г.		май 2018 г.		юни 2018 г.		II-ро тримесечие 2018 г.		полугодие 2018 г.	
		отчет	отчет	отчет	отчет	отчет	отчет	отчет	отчет		
ПАИМЕНОВАНИЕ											
ПЕМА В ПРОГРАМИ, ДЕЙНОСТИ И СЛУЖБИ ПО СОЦИАЛНО-ОСИГУРЯВАНЕ, ПОДДЪРЖАНЕ И ЗАЕТОСТТА											
ДЕЙНОСТ 51 : СЛУЖБИ ПО СОЦИАЛНОТО ОСИГУРЯВАНЕ											
		Разходи за персонал	9 988 179	7 818 560	7 818 560	7 818 560	7 818 560	25 435 356	51 497 246		
	01-00	Разходи за персонал	9 943 226	7 765 869	7 765 869	7 765 869	7 765 869	25 296 018	51 313 286		
		Залози и възлагания за персонала, излет по трудови правоотношения	6 204 877	4 370 070	4 370 070	4 370 070	4 370 070	14 967 610	30 523 429		
	01-01	Залози и възлагания за персонала, излет по трудови правоотношения	4 555 359	3 195 261	3 195 261	3 195 261	3 195 261	10 950 023	21 625 019		
	01-02	Залози и възлагания за персонала, излет по служебни правоотношения	3 595 062	2 524 463	2 524 463	2 524 463	2 524 463	8 645 704	16 988 024		
	02-00	Други възлагания и вливания за персонала	248 041	179 292	179 292	179 292	179 292	625 426	2 201 900		
	05-00	Задължителни осигурителни вноски от работодатели	1 401 477	995 156	995 156	995 156	995 156	3 392 150	6 696 510		
	05-01	Осигурителни вноски от работодатели за държавното обществено осигуряване	871 269	617 453	617 453	617 453	617 453	2 105 731	4 153 155		
	05-04	Задължителни осигурителни вноски от работодатели	347 352	248 398	248 398	248 398	248 398	844 150	1 671 766		
	05-80	Вноски за допълнително задължително пенсионно осигуряване	182 856	129 666	129 666	129 666	129 666	442 269	871 589		
	10-00	Наръчка	3 267 129	3 328 372	3 328 372	3 328 372	3 328 372	9 780 978	19 619 415		
	10-13	Постелки, линолеум и обзавеждане	214	-	-	-	-	214	214		
	10-14	Учебни и научноизследователски разходи и книги за библиотеките	28	32 832	32 832	32 832	32 832	33 059	37 545		
	10-15	Материали	104 083	202 826	202 826	202 826	202 826	416 945	718 171		
	10-16	Вода, горива и енергия	214 163	119 502	119 502	119 502	119 502	444 526	1 173 973		
	10-20	Външни услуги	2 899 908	2 848 891	2 848 891	2 848 891	2 848 891	8 601 751	17 194 953		
	10-30	Технически ремонт	506	386	386	386	386	5 826	13 571		
		Коридористи	35 355	111 004	111 004	111 004	111 004	237 157	353 206		
		- командировки в страната	32 140	89 238	89 238	89 238	89 238	173 992	269 999		
		- краткотрайни командировки в чужбина	3 215	21 766	21 766	21 766	21 766	63 165	83 207		
	10-52	Разходи за транспорт	35	378	378	378	378	577	9 938		
	10-62	Други финансови услуги	4 042	3 328	3 328	3 328	3 328	13 150	26 975		
	10-69	Други разходи	8 795	9 225	9 225	9 225	9 225	27 793	90 869		
		- СЪКО	-	-	-	-	-	-	-		
	10-91	Груби, лекуващи, изплатени лъчи и съдебни обезщетения	8 795	9 225	9 225	9 225	9 225	27 793	90 869		
	10-92	Други разходи, некалифицирани в другите параграфи и подпараграфи	-	-	-	-	-	-	-		
	19-00	Платени данъци, такси и административни санкции	106 571	727	727	727	727	1 083 977	402 219		
	19-01	Груби данък, данък, такса, лъчи и данък, санкции	499	686	686	686	686	1 894	29 150		
	19-81	Платени общински, таксови, лъчи и данък, санкции	106 072	41	41	41	41	107 083	373 069		
	46-00	Разходи за влизане внос в участъци в кметските организации и дейности	-	-	-	-	-	-	-		
	46-00	Членски внос в МАСО	-	-	-	-	-	-	-		
	46-00	Членски внос за Европейска платформа по социално осигуряване	-	-	-	-	-	-	-		
	46-00	Членски внос във фондация "Гарийски"	-	-	-	-	-	-	-		
	46-00	Калителни разходи	364 649	66 700	66 700	66 700	66 700	438 453	664 581		
	51-00	Основен ремонт на дълготрайни материални активи	(1 100)	(1 100)	(1 100)	(1 100)	(1 100)	(3 100)	(8 315)		
	52-00	Придобиване на дълготрайни материални активи	97 260	58 752	58 752	58 752	58 752	164 216	250 455		
	53-00	Придобиване на нематериални дълготрайни активи	268 489	9 048	9 048	9 048	9 048	277 537	405 811		
	54-00	Придобиване на земя	-	-	-	-	-	-	-		

Парagraф/ подпа- раграф	Код	април 2018 г. отчет	май 2018 г. отчет	юни 2018 г. отчет	III-то Тримесечие 2018 г. отчет	полугодие 2018 г. отчет
ДЕЙНОСТ 531 - ДЕЙНОСТИ ЗА ПРЕДОТВЪРЖАВАНЕ НА ТЗ И ПБ						
Издръжка						
Учебни и научноизследователски разходи и книги за библиотеките	10-00					
Учебни услуги	10-14					
Възвращени услуги	10-20					
Командировки	10-51					
ДЕЙНОСТ 532 - ПРОГРАМИ ЗА ВРЕМЕННА ЗАЕТОСТ		33 840	52 691	41 744	128 275	172 897
Заплати и възнаграждения за нештатен персонал, внет по трудови правоотношения	02-01	28 377	44 176	34 994	107 547	144 937
Осигурителни вноски от работодатели за държавното обществено осигуряване	05-51	3 300	5 135	4 072	12 534	16 933
Заработилни вноски от работодатели	05-60	1 368	2 135	1 692	5 195	7 001
Вноски за допълнително задължително пенсионно осигуряване	05-80	795	1 225	979	2 999	4 026
ДЕЙНОСТ 588 - МЕЖДУНАРОДНИ ПРОГРАМИ И СПОРАЗУМЕНИЯ, ДАРЕНИЯ И ПОМОЩИ ОТ ЧУЖБИНА						
Други възнаграждения и плащания по верооятна	02-00					
За персонал по извънтрудови правоотношения	02-02					
Задължителни осигурителни вноски	05-51					
Социални осигуровки за ДОО	05-60					
Заработилни вноски от работодатели	05-80					
Вноски за допълнително задължително пенсионно осигуряване	05-80					
ДЕЙНОСТ 589 - Други служби и дейности по социално осигуряване, подпомагане и заемотста						
Субсидии за текуща дейност по закона за ветераните от войните	43-00	11 063			11 063	11 063
Субсидии за текуща дейност по закона за военноположените и военноположените	43-01	01			11 063	11 063
II. ФУНКЦИЯ "ОТБРАНА И СИГУРНОСТ"						
99-99 02		5 739	4 793	7 877	18 409	32 379
ГРУПА Д-ДЕЙНОСТ 282:ОМП, поддържане на запаси и мощности						
Заплати и възнаграждения за персонал, внет по трудови правоотношения	02-00		4 793	7 877	18 409	32 379
Задължителни осигурителни вноски от работодатели	05-51		4 030	4 614	13 206	24 929
Социални осигуровки за ДОО	05-60		877	887	2 527	4 774
Заработилни вноски от работодатели	05-80		594	608	1 713	3 234
Вноски за допълнително задължително пенсионно осигуряване	05-80		219	190	631	1 194
	05-80		64	57	183	346
Издръжка						
Постепен инвентар и обекто	10-13	300		2 376	2 676	2 676
Учебни и научноизследователски разходи и книги за библиотеките	10-14	300		2 376	2 676	2 676
Материали	10-15					
Вода, горива и енергия	10-16					
Възвращени услуги	10-20					
Текущ ремонт	10-30					
Командировки в страната	10-51					
Капиталови разходи						
Придобиване на колекции и хардуер	52-01					
Придобиване на друго оборудване, машини и съоръжения	52-03					
Разширяване на инфраструктурни обекти	52-06					
Придобиване на програмни продукти	53-01					
ГРУПА Д-ДЕЙНОСТ 283 "Превантивна дейност за възстановяване на вредните последиствия от кризи, бедствия и аварии"						
Издръжка						
Постепен инвентар и обекто	10-13					
Учебни и научноизследователски разходи и книги за библиотеките	10-14					
Материали	10-15					
Капиталови разходи						
Придобиване на друго оборудване, машини и съоръжения	52-03					
Разширяване на колекции и хардуер	52-06					
КА. ФУНКЦИЯ "РАЗХОДИ, НЕЗАСПОНЩАНИ В ДРУГТЕ ФУНКЦИИ"						
ДЕЙНОСТ 910 : РАЗХОДИ ЗА ЛИХВИ						
Разходи за лихви по заемни от банки и други финансови институции от чужбина	27-00					
Други разходи за лихви към местни лица	29-91					

КОНСОЛИДИРАН БЮДЖЕТ НА ДОО ЗА 2018 Г. - ИЗПЪЛНЕНИЕ ПО МЕСЕЦИ И ТРИМЕСЕЧИЯ

в лева!

Параграф/ полава- раграф	Код	април 2018 г. отчет	май 2018 г. отчет	юни 2018 г. отчет	II-по тримесечие 2018 г.		полугодише 2018 г. отчет
					отчет	отчет	
РАЗДЕЛ Ш ТРАНСФЕРИ							
НА ИМЕТО В А Н И Е							
А. ТРАНСФЕРИ МЕЖДУ ЦЕНТРАЛНИЯ БЮДЖЕТ И БЮДЖЕТА НА ДОО							
Получен трансфер от ЦБ /Н/ за държавното обществено осигуряване							
31-00	00	404 786 038	347 755 247	350 782 062	1 103 323 357	2 226 631 828	
31-10	00	25 472 196	25 394 434	25 318 599	76 185 229	152 916 376	
пенсии за инвалидност, пенсии за старост, социални пенсии за вдовици и семейства, социални пенсии за сиротски семейства, социални пенсии за ветераните и на ветераните-инвалиди от							
31-10	01	24 334 555	24 267 856	24 192 020	72 794 431	146 145 843	
Отечествената война, както и на наследниците, получавали заслужена пенсия							
за заслугите в Отечествената война (вкл. поменска такса и ДДС)							
31-10	02	220 549	220 549	220 549	661 647	1 323 294	
31-10	03	818 088	818 088	818 088	2 454 264	4 908 528	
31-10	06	433	433	433	1 299	2 598	
31-10	12	54 175	54 175	54 175	162 525	325 050	
- вкл. за ф. "Пенсии" за осиг. стаж, зачетен при пенсиониране по чл.9, ал.3 и ал.4 от КСО							
- обемите по чл.230 и чл.231, ал.1 от Закона за отбраната и въоръжените сили на РБ							
31-10	10	33 333	33 333	33 334	100 000	200 000	
31-10	04	11 063	-	-	11 063	11 063	
Трансфер: чл.4-4 от Закона за възрастта от пенсията по РБ и чл.16 от Закона за възрастта от пенсията и възрастта от пенсията ПМС №68/2014 г.							
Получен трансфер от ЦБ от Сребърния фонд за ОП							
31-10	21	-	-	-	-	-	
Получен допълнителен трансфер от ЦБ за покриване неостатъка от средства							
31-10	08	330 213 842	322 360 823	325 463 463	978 038 128	2 024 615 452	
Получен допълнителен трансфер от ЦБ за изплащане на емоционална добавка към пенсията за м. април							
31-10	15	49 100 000	-	-	49 100 000	49 100 000	
Получен допълнителен трансфер от ЦБ за изплащане на емоционална добавка към пенсията за м. декември 2018 г. - ПМС №246/15.11.2018 /ДВ бр.96							
31-10	16	-	-	-	-	-	
31-10	11	-	-	-	-	-	
Получен трансфер от ЦБ /Н/ за поети данъци							

КОНСОЛИДИРАН БЮДЖЕТ НА ДОО ЗА 2018 Г. - ИЗПЪЛНЕНИЕ ПО МЕСЕЦИ И ТРИМЕСЕЧИЯ

le leev/

Параграф/ подпа- раграф	Код	април 2018 г. отчет	май 2018 г. отчет	юни 2018 г. отчет	I-ро тримесечие 2018 г. отчет	полугодие 2018 г. отчет
Б. ТРАНСФЕРНИ ЗАДАЧИ - КОМУНАЛНИ СЪВЕТИ						
Получени трансфери /+/:						
61-01	00	412 364	98 199	146 049	656 612	1 663 964
- трансфери от МТСП по програми за осигуряване на заетост (+/-)						
61-05	00	44 035	42 480	74 541	161 056	205 627
- трансфери от НСИ по междинни програми и споразумения (+/-)						
61-01	01	44 035	42 480	41 741	128 256	172 827
- трансфери от МТСП за фонд "Условия на труд"						
61-01	02	-	-	32 800	32 800	32 800
Предоставени трансфери /-/:						
61-02	01	(70 228)	(250 524)	(234 815)	(555 567)	(568 167)
- на МТСП съгласно чл.11, ал.1, т.2, буква"в", чл.12, ал.1, т.4 и чл.13, ал.1, т.3 от КСО, в т.ч.						
61-02	07	-	-	-	-	-
- на МТСП съгл. чл.24, т.5 от КСО						
61-02	08	-	-	-	-	-
- на МТСП съгл. чл.26, т.4 от КСО						
61-02	02	-	-	-	-	-
- за фонд "Условия на труд" в т.ч.						
61-02	03	-	-	-	-	-
- за предоставяне на трудовите заложици и професионалните бонуси съгл.чл.24,т.3 от КСО						
61-02	04	-	-	-	-	-
- за липсваща на професионалните бонуси съгл.чл.24,т.4 от КСО						
61-02	06	-	-	-	-	-
- трансфер по бюджета на МТСП за програма "В подкрепа на малкия бизнес"						
61-02	50	(70 101)	(250 524)	(234 815)	(555 440)	(555 440)
- предоставени трансфер между бюджети и СЕС						
62-02	00	(127)	-	-	(127)	(12 727)
- на МПНТС съгласно чл. 92, ал. 4 от НПОС/ПМС № 169 от 08.07.2016 г., ДВ бр.54 от 15.07.2016 г./						
69-00	00	438 557	306 243	306 323	1 051 123	2 026 504
- трансфери за поети данъци върху доходите на физически лица						
69-01	01	438 519	306 243	306 323	1 051 085	2 025 949
- коректив за поети данъци върху доходите на физически лица						
69-03	00	38	-	-	38	555
- разпределени суми на трансфери за поети данъци						
69-09	00	17 946 849	21 038 360	26 186 894	65 172 103	96 166 593
ДЕФОНЦИТ /-/, ИЗЛИШЪК /+/ = I-II+III						
РАЗДЕЛ IV. ФИНАНСИРАНЕ НА ДЕФОНЦИТА / ИЗЛИШЪКА						
Погашени по дългосрочни заемни от банки и финансови институции от чужбина /-/						
80-58	00	-	-	-	-	-
Суми по разчети за поети осигурителни вноски и данъци						
89-00	00	(5 844 609)	(5 383 362)	5 607 041	(5 620 530)	4 851 022
Друго вътрешно финансиране (§ 88 и 93), в т.ч.:						
		(180 572)	143 925	413 411	376 764	12 263 526
		(180 572)	143 925	413 411	376 764	12 263 526
- други финансиране						
93-30	00	-	-	-	-	-
- суми по разчети с централния бюджет за финансиране на планирания при изостанване на сметки по сметки (+/-)						
95-00	01	-	-	-	-	-
Наличност в началото на периода /-/ (§ 95-01,02,03,04,05,06)						
95-00	02	2 691 136	(3 461 523)	2 227 892	1 457 505	543 779
Наличност в края на периода (§ 95-07,08,09,10,11,12,13)						
95-14	00	(804)	(1 330)	(149)	(2 283)	(1 185)
Преоценка на валутни разлики (перевалютирани курсови разлики) (+/-)						
96-01	00	-	-	-	-	-
Депозити и сметки консолидирани в "Единната сметка" от преходен периода						
96-07	01-02	9 231 336	19 261 776	29 979 603	58 472 715	92 352 163
Депозити и сметки консолидирани в "Единната сметка" в края на периода						
Изготвени от отчет: Анализ и планиране на бюджета "Д" АПЦ"						

КОНСОЛИДИРАН БЮДЖЕТ НА ДОО ЗА 2018 Г. - ИЗПЪЛНЕНИЕ ПО МЕСЕЦИ И ТРИМЕСЕЧИЯ

Парagraф/ подпа- раграф	Код	юли 2018 г. отчет	август 2018 г. отчет	септември 2018 г. отчет	III-то тримесечие 2018 г. отчет	декемврийно 2018 г. отчет
НА ИМЕ ПО ВАЖНЕ						
РАЗДЕЛ 1. ПРИХОДИ						
ОСИГУРИТЕЛНИ ВНОСКИ ЗА ДОО						
Вноски за работници и служители от работодатели за ДОО						
За ФП, ФОЗМ и ФБ за лицата от трета категория труд:						
		- роляни прези I януари 1960 г. - 13,72%				
		- роляни след 31 декември 1959 г. - 10,92%				
За ФП, ФОЗМ и ФБ за лицата от първа и втора категория труд:						
		- роляни прези I януари 1960 г. - 16,72%				
		- роляни след 31 декември 1959 г. - 13,92%				
За ФП, ФОЗМ и ФБ за служители, прокурори, младши прокурори, следователи, младши следователи, държавни съдебни изпълнители, съдии по апелационата и съдебни служители по Закона за съдебната власт, членовете на Висшия съдебен съвет и инспекторите в инспектората към Висшия съдебен съвет:						
		- за роляни прези I януари 1960 г. - 24,3%				
		- за роляни след 31 декември 1959 г. - 19,3%				
Осигуряв. за ФП за лицата по чл.69, ФОЗМ и ФБ за военните военносъюзници по ЗОВС на РБ, държавните служители по Закона за МВР и Закона за изпълнение на наказанието, офицерите и сержантите от Националната следствена служба и по Закона за НСО и за служителите от Главна дирекция "Пожарна безопасност и защита на населението" на МВР						
		- роляни прези I януари 1960 г. - 65,3%				
		- роляни след 31 декември 1959 г. - 60,3%				
Осигуряв. за ФП за лицата по чл.69, ФОЗМ и ФБ за държавни служители по Закона за Държавна агенция "Разузнаване", служба "Висока информация" на Министерството на отбраната, в Държавна комисия по сигурността на информацията и за държавните служители по ЗДАНС - 65,3%						
		- роляни прези I януари 1960 г. - 65,3%				
		- роляни след 31 декември 1959 г. - 60,3%				
Осигуряв. за ФП, ФОЗМ и ФБ за служители /гражд. лица/ държавна агенция "Разузнаване", служба "Висока информация" на Министерството на отбраната, от ДАНС и в Държавна комисия по сигурността на информацията - 74,3%						
		- за роляни прези I януари 1960 г. - 74,3%				
		- за роляни след 31 декември 1959 г. - 74,3%				
Осигуряв. за ФП, ФОЗМ и ФБ за държавни служители - трети категория труд:						
		- роляни прези 01.01.1960 г. - 24,3%				
		- роляни след 31.12.1959 г. - 19,3%				
Осигуряв. за ФП, ФОЗМ и ФБ за държавни служители - първа и втора категория труд:						
		- роляни прези 01.01.1960 г. - 27,3%				
		- роляни след 31.12.1959 г. - 22,3%				
Осигуряв. за ФП и ФОЗМ за членове на кооперации, работещи без трудови правоотношения в кооперацията:						
		- за роляни прези I януари 1960 г. - 13,12%				
		- за роляни след 31 декември 1959 г. - 10,32%				
Осигуряв. за ФП, ФОЗМ за лица, включени в програм за подкрепа на заетостта и шефстване на заетостта						
		- за роляни прези I януари 1960 г. - 13,12%				
		- за роляни след 31 декември 1959 г. - 10,32%				
Осигуряв. за ФП за лицата, осигурени за инвалидност, старост, свързана с професионална болест и рязане на малеца работоспособност, поради трудово злополука и професионална болест - 0,4%, 0,5%, 0,7%, 0,9%, 1,1%						
Осигуряв. за ФП, ФОЗМ и ФБ за лицата от първа, втора и трета категория труд, върху обемите-лицата за оставане без работа по чл.222, ал.1 от КТ и по Закона за висшето образование:						
		- за роляни прези I януари 1960 г. - 11,02%				
		- за роляни след 31 декември 1959 г. - 8,22%				
Осигуряв. за ФП, ФОЗМ и ФБ за лицата от първа, втора и трета категория труд, върху обемите-лицата за оставане без работа по Закона за държавни служители:						
		- за роляни прези I януари 1960 г. - 19,8%				
		- за роляни след 31 декември 1959 г. - 14,8%				

Паралелна под-класификация	Код	юли 2018 г. отчет	август 2018 г. отчет	септември 2018 г. отчет	III-то тримесечие 2018 г. отчет	декемврийско 2018 г. отчет
НАИМЕНОВАНИЕ						
Оплата вноски за фонд "Пенсии" от осигурителите за времето, през което лицата, първа кат. труд, не са работили поради незаконно лишаване или отстраняване от работата, или са били без работа поради уволнение, което е признато за незаконно от компетентните органи; за трудоустроени лица или бременни работнички и служители, които не работят, тъй като не е предоставена подходяща работа от осигурителите:						
- за родини преди 1 януари 1960 г. - 19,8%	08-01	69	-	352 465	352 465	1 032 917
- за родини след 31 декември 1959 г. - 14,8%	08-01	69	-	289 941	289 941	855 180
Осигурителни вноски за фонд "Пенсии" от осигурителите за времето, през което лицата, първа и втора кат. труд, не са работили поради незаконно лишаване или отстраняване от работата, или са били без работа поради уволнение, което е признато за незаконно от компетентните органи; за трудоустроени лица или бременни работнички и служители, които не работят, тъй като не е предоставена подходяща работа от осигурителите:						
- за родини преди 1 януари 1960 г. - 22,8%	08-01	24	-	17 023	17 023	49 650
- за родини след 31 декември 1959 г. - 17,8%	08-01	54	-	14 032	14 032	8 726
Осигурителни вноски за фонд "Пенсии" за лицата по чл.69 от осигурителите за времето, през което лицата, първа и втора кат. труд, не са работили поради незаконно лишаване или отстраняване от работата, или са били без работа поради уволнение, което е признато за незаконно от компетентните органи; за трудоустроени лица или бременни работнички и служители, които не работят, тъй като не е предоставена подходяща работа от осигурителите:						
- за родини преди 1 януари 1960 г. - 60,8%	08-01	23	-	-	-	-
- за родини след 31 декември 1959 г. - 55,8%	08-01	53	-	-	-	-
Осигурителни вноски по чл.46 и чл.48, §51 и чл.157, ал.7 от КСО за сметка на осигурителя /ОБЩО/	08-11	00	2 205 241	2 205 241	4 747 065	13 241 574
Осигурителни вноски по чл.46 и §51 от КСО за сметка на осигурителя за ФП	08-11	01	1 717 807	1 555 405	(361 699)	6 961 722
Осигурителни вноски по чл.46 и §51 от КСО за сметка на осигурителя за ФП за лицата по чл.69	08-11	02	-	-	427 559	1 332 418
Осигурителни вноски по чл.48 от КСО за сметка на осигурителя за ФП	08-11	03	40 408	41 685	35 370	388 551
Осигурителни вноски по чл.157, ал.7 от КСО за сметка на осигурителя за ФП	08-11	04	572 362	608 151	1 110 017	4 558 883
Осигурителни вноски за ДОО от ФТГВРС	08-01	60	-	-	-	-
Вноски от работници и служители /лични вноски/	08-02	00	9 789 302	9 535 723	550 905 550	1 663 937 437
За ФП, ФОЗМ и ФБ от лицата от трета категория труд:						
- от родини преди 1 януари 1960 г. - 10,58%	08-02	01	9 788 410	9 534 803	511 706 011	1 549 699 785
- от родини след 31 декември 1959 г. - 8,38%	08-02	31	9 616 466	9 415 038	78 368 768	284 933 765
За ФП, ФОЗМ и ФБ от лицата от първа и втора категория труд:						
- от родини преди 1 януари 1960 г. - 10,58%	08-02	02	-	-	35 302 927	102 977 598
- от родини след 31 декември 1959 г. - 8,38%	08-02	32	-	-	6 406 582	18 691 212
Лични вноски за ФП и ФОЗМ от членове на кооператива:						
работещи без трудови правоотношения в кооператива:						
- от родини преди 1 януари 1960 г. - 10,18%	08-02	26	-	-	69 618	203 082
- от родини след 31 декември 1959 г. - 7,98%	08-02	56	-	-	12 257	35 756
Лични вноски за ФП и ФОЗМ от членове на програми за поддръжка на майчинството и извършване на заетост:						
- от родини преди 1 януари 1960 г. - 10,18%	08-02	27	239	247	65 154	189 184
- от родини след 31 декември 1959 г. - 7,98%	08-02	57	239	247	50 100	147 140
Осигурителни вноски за фонд "Пенсии" върху получените месечни възстановления, след намаляването с разходите за дейността, от работодатели без трудови правоотношения (от осигурени лица)						
- от родини преди 1 януари 1960 г. - 8,78%	08-02	10	653	673	3 575 926	10 325 464
- от родини след 31 декември 1959 г. - 6,58%	08-02	40	376	390	2 928 000	8 434 035
Лични вноски за фонд "Пенсии" от лицата от първа, втора и трета категория труд, върху обезщет. за оставане без работа по чл.222, ал.1 от КТ и по Закона за алиментно обслужване:						
- от родини преди 1 януари 1960 г. - 8,78%	08-02	16	-	-	185 914	542 324
- от родини след 31 декември 1959 г. - 6,58%	08-02	46	-	-	32 579	95 036
Осигурителни вноски по чл.46 за сметка на осигурителя	08-12	01	-	-	153 335	447 288
Осигурителни вноски по чл.46 за сметка на осигурителя	08-12	01	-	-	926 852	3 607 208
Осигурителни вноски по чл.46 за сметка на осигурителя	08-02	60	-	-	-	-

КОНСОЛИДИРАН БЮДЖЕТ НА ДОО ЗА 2018 Г. - ИЗПЪЛНЕНИЕ ПО МЕСЕЦИ И ТРИМЕСЕЧИЯ

(в лева)

Прирастъ/полява-раграф	Код	юли 2018 г. отчет	август 2018 г. отчет	септември 2018 г. отчет	III-то тримесечие 2018 г. отчет	деветмесечие 2018 г. отчет
Приходи от стопанска дейност - Класификация на приходите						
НА И М Е Н О В А Н И Е						
- вноски за ФП и ФОЗМ от самоосигуряващи се за всички социални рискове						
без трудово заложило и професионална болест и безработица:						
08-04	01	22 935 931	22 390 746	(4 890 036)	40 436 641	129 066 061
- за родени преди 1 януари 1960 г. - 23,3%						
08-04	41	-	-	(38 220 988)	7 105 689	22 680 006
- за родени след 31 декември 1959 г. - 18,3%						
- вноски за ФП от самоосигуряващи се:						
08-04	02	-	-	17 885 929	17 885 929	57 088 480
- за родени преди 1 януари 1960 г. - 19,8%						
08-04	42	-	-	3 142 987	3 142 987	10 031 916
- за родени след 31 декември 1959 г. - 14,8%						
08-04	03	987 515	1 182 388	950 627	3 120 530	7 980 570
- вноски за ФП за закупен осигурителен стаж по чл.9а, ал.1 и 2 от КСО - 19,8%						
- вкл. ФП и ФОЗМ от респир. земеделски стопани и тропикопроизводители, осигурени за всички социални рискове(без трудово заложило, и професионална болест и безработица):						
08-04	04	-	-	4 155 939	4 155 939	13 264 967
- за родени преди 1 януари 1960 г. - 23,3%						
08-04	44	-	-	730 298	730 298	2 330 973
- за родени след 31 декември 1959 г. - 18,3%						
- вкл. ФП от регистрираните земеделски стопани и тропикопроизводители:						
08-04	05	-	-	3 425 641	3 425 641	10 933 994
- за родени преди 1 януари 1960 г. - 19,8%						
08-04	45	-	-	3 519 707	3 519 707	11 234 236
- за родени след 31 декември 1959 г. - 14,8%						
- вноски за ФП и ФОЗМ от самоосигуряващи се лица при годишно изравняване (облагане на доходите) за предходни години						
08-04	06	-	-	557 873	557 873	1 780 625
- за родени след 31 декември 1959 г. - 13,8%/17,3%						
08-04	36	-	-	98 032	98 032	312 899
- за родени след 31 декември 1959 г. - 13,8%/17,3%						
08-14	01	-	-	459 841	459 841	1 467 726
08-07	00	363 732	1 103 762	170 677	1 706 677	532 943
24-00	00	512 854	540 267	516 842	1 521 938	3 382 409
24-04	00	449 289	457 296	454 498	1 361 083	4 550 125
24-04	01	3 733	3 985	3 014	10 732	32 299
24-04	02	2 543	2 731	1 993	7 267	23 780
24-04	03	15 531	14 893	13 227	43 653	149 736
24-04	04	427 480	435 687	436 264	1 299 431	3 772 065
24-05	00	5 095	3 089	3 089	11 273	32 754
24-08	00	-	-	-	-	-
24-09	00	-	-	-	-	-
24-19	00	58 470	79 882	58 455	196 807	539 491
24-19	01	27 869	22 028	32 168	82 065	226 923
24-19	02	6 889	9 375	4 822	21 086	61 831
24-19	03	23 712	48 479	21 465	93 656	250 737
24-19	04	-	-	-	-	-
28-00	00	1 981 621	2 036 285	1 188 600	5 206 706	16 246 340
28-09	30	327 890	461 085	70 778	859 753	1 598 159
28-02	50	5 118	7 013	4 702	16 833	49 740
28-09	02	1 648 813	1 568 187	1 113 120	4 330 120	14 598 441
28-02	97	-	-	-	-	-

КОНСОЛИДИРАН БЮДЖЕТ НА ДОО ЗА 2018 Г. - ИЗПЪЛНЕНИЕ ПО МЕСЕЦИ И ТРИМЕСЕЧИЯ

в лева!

Параграф/ под- параграф	Код	юли 2018 г.		август 2018 г.		септември 2018 г.		III-то тримесечие 2018 г.		деветмесечие 2018 г.	
		отчет	план	отчет	план	отчет	план	отчет	план	отчет	план
НА ПИ Е П О В А П И Е											
Други приходи											
Реализирани курсови разлики от валутни операции (пето) / +/- /											
36-00	00	7 489 704		12 262 122		9 341 723		29 095 849		60 624 148	
Получени застрахователни обезщетения за ДМА											
36-01	00	30		55		(4 996)		(4 911)		(16 802)	
Получени други застрахователни обезщетения											
36-11	00			2 237		2 480		4 717		18 125	
36-12	00										
Прехвърлени/възстановени акумулирани средства от осигурителни вноски по чл.46,чл.4в и §51 от ЗИД на КСО, §46 от ПЗР на КСО ЮБПО											
36-05	00	7 472 127		12 191 195		9 392 782		29 055 804		60 478 289	
Прехвърлени/възстановени акумулирани средства от осигурителни вноски по чл.46,чл.4в и §51 от ЗИД на КСО, §46 от ПЗР на КСО ЗА, ФП И БЮДЖЕТ НА НОВ											
36-05	01	7 328 262		12 101 125		9 273 894		28 703 281		58 646 976	
Прехвърлени/възстановени акумулирани средства от осиг. вноски по § 46 от ПЗР на КСО /за ФП/											
36-05	30	2 460 128		4 176 222		2 199 925		8 836 275		20 344 102	
Прехвърлени/възстановени акумулирани средства от осиг. вноски по чл.46 от ЗИД на КСО /за Б на НОВ/											
36-05	10	3 980 626		7 304 333		6 091 349		17 376 308		30 342 835	
Прехвърлени/възстановени акумулирани средства от осиг. вноски по чл.4в от ЗИД на КСО /за ФП/											
36-05	20	654 797		382 195		840 384		1 877 376		4 376 701	
Прехвърлени/възстановени акумулирани средства от осиг. вноски по §51 от ЗИД на КСО /за ФП/											
36-05	22										
Прехвърлени/възстановени акумулирани средства от осиг. вноски по §154 от ЗИД на КСО /за ФП/											
36-05	41	232 711		238 375		142 236		613 322		3 583 338	
Прехвърлени/възстановени акумулирани средства от осиг. вноски по §51 от ЗИД на КСО /за ФП за личата по чл.69/											
36-05	21									(6 335)	
Прехвърлени/възстановени акумулирани средства от осиг. вноски по §154 от ЗИД на КСО /за ФП за личата по чл.69/											
36-05	42	143 865		90 070		118 588		352 523		1 837 648	
Коректив за приходи											
36-18	00		(14 092)		14 121	(57 860)		(57 831)		(110 251)	
36-19	00		31 639		95 270	9 117		254 787		254 787	
Неразходни приходи за учоциване											
36-05	99		7 743		(11 883)	4 396		256		20 793	
Други материални приходи											
36-19	04		23 856		29 722	3 535		57 113		139 707	
Приходи от прехвърляне на пенсионни права към пенсионните схеми на ЕС, ЕЦБ и ЕИВ											
36-19	05		40		36 675	1 186		37 901		94 287	
36-19	06										
Вноски ДПС и други данъци в/у продажбите											
37-00	00	(75 259)		(75 725)		(78 661)		(229 645)		(801 059)	
Вноски ДПС (-)											
37-01	00	(75 259)		(75 725)		(78 661)		(229 645)		(667 842)	
Вноски данък върху приходите от стопанска дейност на бюджетните предприятия (-)											
37-02	00										
Вноски други данъци, такси и вноски в/у продажбите (-)											
37-09	00										
Постъпления от продажба на нефинансови активи											
40-00	00									3 355	
Постъпления от продажба на компютри и хардуер											
40-21	00										
Постъпления от продажба на суровини											
40-22	00										
Постъпления от продажба на друго оборудване, машини и съоръжения											
40-23	00										
Постъпления от продажба на транспортни средства											
40-24	00									3 355	
Постъпления от продажба на стопански инвентар											
40-25	00										
Постъпления от продажба на инфраструктурни обекти											
40-26	00										
Постъпления от продажба на инфраструктурни обекти											
40-29	00										
Постъпления от продажба на други ДМА											
40-30	00										
Постъпления от продажба на материални дълготрайни активи											
40-40	00										
Постъпления от продажба на земя											
46-00	00										
Почюсти и дарения чужбина											
46-10	00										
Техуши дарения и помощи от Европейския съюз											

Параграф/ под- параграф	Код	юли 2018 г. отчет	август 2018 г. отчет	септември 2018 г. отчет	III-то тримесечие 2018 г.		децемврийско 2018 г. отчет
					2018 г. отчет	2018 г. отчет	
НА Д И М Е Н О В А Н И Е							
РАЗДЕЛ II - РАЗХОДИ							
V. ФУНКЦИЯ "СОЦИАЛНО ОСИГУРЯВАНЕ, ПОДПОМАГАНЕ И ГРИЖИ"							
ГРУПА А - ЛЕЙНОСТ 501; ПЕНСИИ							
Пенсионни							
в т.ч. :- пенсии за старост и државното обществено осигуряване							
- в т.ч. :- пенсии за трудова дейност, наследствени пенсии и доважките към тях (пенсии за осигурителен стаж и възраст, пенсии за инвалидност поради общо заболяване и пенсии за инвалидност поради трудова злополука и професионална болест)							
41-11	00	709 100 234	706 940 510	706 037 820	2 122 078 564	6 208 585 155	
41-12	00	62 487 927	62 257 059	62 326 386	187 071 372	532 231 768	
41-14	00	(100)	(930)	50	(1 080)	(1 230)	
41-15	00	215	30	30	295	1 305	
41-16	00	200	120	240	560	3 050	
41-17	00	765	400	500	1 665	6 625	
41-18	00	4 281	2 559	1 720	8 560	28 127	
41-19	00	5 400	3 680	2 380	11 460	35 444	
41-19	01	7 830	5 670	3 340	17 040	60 460	
41-19	02	11 600	8 750	4 893	25 243	100 657	
41-19	03	35 066	22 208	13 533	70 797	1 445 622	
41-19	04	215 247	82 999	53 380	351 626	49 420 052	
41-19	05						
41-20	00	23 977 286	23 722 170	23 347 371	71 046 827	212 647 244	
41-21	00	23 074 595	22 829 372	22 459 945	68 363 912	204 401 693	
41-22	00	175 518	169 649	165 698	510 865	1 632 709	
41-23	00	726 797	722 772	721 351	2 170 920	6 609 534	
41-24	00	376	377	377	1 130	3 303	
55-04	01	141 463	58 625	53 859	253 947	524 064	
10-69	00	-	-	-	-	-	
Пенсионни за сметка на държавния бюджет							
в т.ч. :- пенсии за военна инвалидност, пенсии за гражданска инвалидност, социални пенсии, пенсии за особени заслуги и др.							
- доважки към пенсията на ветераните от войните и на ветераните - инвалиди от Отечествената война, както и на наследниците получаващи наследствена пенсия за запялните в Отечествената война							
- доважки към пенсията на репресираните лица по чл. 9 от ЗПРПРЛ							
- доважки по чл. 4 от Закона за уреждане на някои трудови и осигурителни дела на български граждани							
Канцеларски разходи за прехвърляне на пенсионни права към пенсионните схеми на БС, ЕЦБ и ЕНБ							
Други финансови услуги							

КОНСОЛИДИРАН БЮДЖЕТ НА ДОО ЗА 2018 Г. - ИЗПЪЛНЕНИЕ ПО МЕСЕЦИ И ТРИМЕСЕЧИЯ

(в левов)

Параграф/ поши- раграф	Код	юли 2018 г.		август 2018 г.		септември 2018 г.		III-то тримесечие 2018 г.		децемврисне 2018 г.	
		отчет	план	отчет	план	отчет	план	отчет	план	отчет	план
ГРУПА Б. " СОЦИАЛНИ ПОМОЩИ И ОБЕЗПЕЧЕНИЯ "											
ДЕННОСТ 519 : РАЗХОДИ ПО КСО :											
42-01	00	137 664 353		142 754 245		124 459 171		404 877 769		1 163 103 796	
42-01	01	137 664 353		142 754 245		124 459 171		404 877 769		1 163 103 796	
Причини обезщетения за временно неработоспособност поради общо заболяване											
42-01	02	41 367 830		43 266 965		31 980 486		116 615 281		333 064 336	
Причини обезщетения за временно неработоспособност поради семейство и карантинна											
42-01	01	1 280 386		1 049 838		748 776		3 079 000		12 513 384	
Причини обезщетения за временно неработоспособност поради истраждени злостолуци											
42-01	03	7 295 810		7 638 642		5 819 898		20 754 350		54 807 686	
Причини обезщетения за временно неработоспособност поради трудови злостолуци											
42-01	40	839 694		855 992		643 439		2 339 125		6 553 037	
Професионална болест											
42-01	41	657 368		680 820		504 224		1 842 412		5 040 346	
Причини обезщетения за пазеждане поради трудови злостолуци по чл.55,ал.1 от КСО											
42-01	42	1 145		72		269		1 486		14 712	
Причини обезщетения за санитарно-курортно лечение поради тр.злостолука по чл.55,ал.1 от КСО											
42-01	43	114		450		125 041		435 436		1 357	
Причини обезщетения за трудови злостолуци по чл.55,ал.2 от КСО											
42-01	44	157 858		152 537		125 041		435 436		1 361 560	
Причини обезщетения за пазеждане поради трудови злостолуци по чл.55,ал.2 от КСО											
42-01	45	3 853		3 261		1 088		8 202		15 741	
Причини обезщетения за санитарно-курортно лечение поради тр. злостолука по чл.55,ал.2 от КСО											
42-01	46	-		-		-		-		1 074	
Причини обезщетения поради професионална болест по чл.56 от КСО											
42-01	47	18 591		17 250		12 530		48 371		114 428	
Причини обезщетения за пазеждане поради професионална болест по чл.56 от КСО											
42-01	48	313		1 602		287		2 202		2 918	
Причини обезщетения за санитарно-курортно лечение поради профес. болест по чл.56 от КСО											
42-01	49	452		-		-		452		892	
Причини обезщетения за трудоустройство при временно намалена работоспособност											
42-01	50	4 074		5 100		3 686		12 860		28 304	
Причини обезщетения за трудоустройство при временно намалена работоспособност поради общо заболяване											
42-01	51	3 885		5 100		3 613		12 598		27 841	
Причини обезщетения за трудоустройство при временно намалена работоспособност поради трудови злостолуци по чл.55,ал.1 от КСО											
42-01	52	189		-		73		262		463	
Причини обезщетения за трудоустройство при временно намалена работоспособност поради трудови злостолуци по чл.55,ал.2 от КСО											
42-01	53	-		-		-		-		-	
Причини обезщетения за трудоустройство при временно намалена работоспособност поради професионална болест по чл.56 от КСО											
42-01	54	-		-		-		-		-	
Причини обезщетения за иреленост и ирелание											
42-01	06	36 301 923		37 483 451		34 111 768		107 897 142		285 139 044	
Причини обезщетения за трудоустройство поради временност и кърмене											
42-01	07	-		-		-		-		-	
Причини обезщетения за отглеждане на малко дете											
42-01	08	14 950 252		15 044 549		14 603 704		44 598 505		120 030 776	
Обезщетения за осигуряване на дете от 2 до 5 години											
42-01	09	41 909		125 582		188 469		345 860		550 468	
Единоратна помощ при смърт											
42-01	90	184 824		180 152		172 053		537 029		1 663 875	
Единоратна помощ при смърт поради общо заболяване											
42-01	91	181 944		176 777		170 433		529 154		1 646 280	
Единоратна помощ при смърт поради трудови злостолуци по чл.55,ал.1 от КСО											
42-01	92	2 430		3 375		1 080		6 885		14 580	
Единоратна помощ при смърт поради трудови злостолуци по чл.55,ал.2 от КСО											
42-01	93	450		-		-		450		2 475	
Единоратна помощ при смърт поради професионална болест по чл.56 от КСО											
42-01	94	-		-		-		540		540	

КОНСОЛИДИРАН БЮДЖЕТ НА ДОО ЗА 2018 Г. - ИЗПЪЛНЕНИЕ ПО МЕСЕЦИ И ТРИМЕСЕЧИЯ

в лева!

Приоритет/ под- район	Код	юли 2018 г.		август 2018 г.		септември 2018 г.		III-то тримесечие 2018 г.		декември 2018 г.	
		отчет	план	отчет	план	отчет	план	отчет	план	отчет	план
НА ИМЕНОВАНИЕ											
Парични помощи за профилактика и рехабилитация	42-01	88	3 051 260	4 456 896	3 308 347	10 816 503	14 347 095				
Пар. помощи за профил. и рехабилит. издатели от ф. "Общо заболяване и майчинство"	42-01	10	2 974 302	4 336 151	3 225 855	10 536 308	13 943 906				
в т.ч.: - за хранене	42-01	11	484 816	705 270	525 444	1 715 530	2 274 701				
- за помощни	42-01	12	1 246 705	1 813 117	1 350 873	4 410 695	5 848 821				
- за основни медицински процедури	42-01	13	1 242 781	1 817 764	1 349 538	4 410 083	5 820 384				
Парични помощи за профилактика и рехабилитация издатели от ф. "Пенсии"	42-01	30	74 467	113 390	78 264	266 121	382 747				
в т.ч.: - за хранене	42-01	31	12 299	18 606	12 775	43 680	62 944				
- за помощни	42-01	32	31 626	47 844	32 850	112 320	161 856				
- за основни медицински процедури	42-01	33	30 542	46 940	32 639	110 121	157 947				
Парични помощи за профилактика и рехабилитация издатели от ф. "Пенсии за лица по чл.69"	42-01	84	405	-	-	405	405				
в т.ч.: - за хранене	42-01	85	70	-	-	70	70				
- за помощни	42-01	86	180	-	-	180	180				
- за основни медицински процедури	42-01	87	155	-	-	155	155				
Пар. помощи за профил. и рехабилит. издатели от ф. "Трудова зпполука и професионална болест"	42-01	66	424	1 723	830	2 977	5 539				
- пар. помощи за профилактика и рехабилит. пореди тр. зпполука по чл.55, ал.1 от КСО	42-01	20	424	1 723	-	2 147	3 454				
в т.ч.: - за хранене	42-01	21	70	280	-	350	560				
- за помощни	42-01	22	180	720	-	900	1 440				
- за основни медицински процедури	42-01	23	174	723	-	897	1 454				
- пар. помощи за профилактика и рехабилит. пореди тр. зпполука по чл.55, ал.2 от КСО	42-01	25	-	-	426	426	1 681				
в т.ч.: - за хранене	42-01	26	-	-	70	70	280				
- за помощни	42-01	27	-	-	180	180	720				
- за основни медицински процедури	42-01	28	-	-	176	176	681				
- пар. помощи за профилактика и рехабилит. пореди профес. болест по чл.56 от КСО	42-01	60	-	-	404	404	404				
в т.ч.: - за хранене	42-01	61	-	-	70	70	70				
- за помощни	42-01	62	-	-	180	180	180				
- за основни медицински процедури	42-01	63	-	-	154	154	154				
Парични помощи за профилактика и рехабилитация издатели от ф. "Пенсии, свързани с трудова дейност"	42-01	80	1 662	5 632	3 398	10 692	14 498				
в т.ч.: - за хранене	42-01	81	280	910	560	1 750	2 380				
- за помощни	42-01	82	720	2 340	1 440	4 500	6 120				
- за основни медицински процедури	42-01	83	662	2 382	1 398	4 442	5 998				
Обществени и помощи за безработни	42-01	70	32 346 391	32 647 078	32 878 645	97 872 114	334 404 992				
Обществени за безработни по КСО	42-01	71	32 100 810	32 566 879	32 715 381	97 383 070	333 157 096				
- обществени за безработни по КСО, чл.54, буква "б", ал.1,3,4,5 и 6	42-01	72-73	32 100 810	32 566 879	32 715 381	97 383 070	333 157 096				
Обществени по чл.230 и чл.231, ал.1 от ЗОБС на Република България	42-01	74	4 776	7 731	5 899	18 406	56 296				
Единоратни парични суми по Закона за насърчване на заетостта - чл.47	42-01	75	240 805	72 468	157 365	470 638	1 191 600				
Възстановени обществени помощи от безработни (по отменени поръчителни актове)	42-01	76	-	-	-	-	-				
Парични помощи за инвалидност поради общо заболяване, когато няма основание за отпускане на пенсия на осигуреното лице по чл.11, ал.3 от КСО	42-01	98	-	-	-	-	799				

КОНСОЛИДИРАН БЮДЖЕТ НА ДОО ЗА 2018 Г. - ИЗПЪЛНЕНИЕ ПО МЕСЕЦИ И ТРИМЕСЕЧИЯ

по лева

Параграф/ пола- раграф	Код	юли		август		септември		III-то тримесечие		деветмесечие	
		2018 г.	отчет	2018 г.	отчет	2018 г.	отчет	2018 г.	отчет	2018 г.	отчет
НА ИМЕНОВАНИЕ											
ЧУВА В ПРОГРАМА ДЕЙНОСТИ И СЛУЖБИ ПО СОЦИАЛНО ОСИГУРЯВАНЕ, ПОМОЩАЩЕ-ИЗДАТОСТТА											
ДЕЙНОСТ 51 : СЛУЖБИ ПО СОЦИАЛНО ОСИГУРЯВАНЕ											
		10 189 435		7 775 593		7 806 037		25 771 065		77 268 311	
		10 147 099		7 729 566		7 760 333		25 636 998		76 950 284	
		6 866 076		4 436 563		4 409 722		15 712 361		46 235 790	
		5 066 486		3 207 938		3 218 937		11 490 361		33 115 380	
	01-00	1 053 996		673 888		673 240		2 401 124		7 038 119	
	01-01	4 012 490		2 534 050		2 542 697		9 089 237		26 077 261	
	02-00	259 417		231 598		195 122		686 337		2 888 237	
	05-00	1 539 973		997 027		998 663		3 535 063		10 232 173	
	05-01	956 474		617 847		618 860		2 193 181		6 346 336	
	05-60	381 137		248 362		248 553		878 052		2 549 818	
	05-80	202 362		130 818		131 250		464 430		1 336 019	
	10-00	3 243 782		3 189 866		3 312 429		9 746 077		29 365 492	
	10-13	336		-		280		616		830	
	10-14	1 248		-		16		1 264		38 809	
	10-15	153 637		135 897		63 749		353 283		1 071 454	
	10-16	131 597		133 293		143 784		413 674		1 587 647	
	10-20	2 872 605		2 892 725		2 987 358		8 752 688		25 947 641	
	10-30	25 847		2 577		63 665		82 089		105 660	
	10-51	38 931		16 515		39 473		94 919		448 125	
	10-52	31 319		12 907		37 171		81 397		351 396	
	10-62	7 612		3 608		2 302		13 522		96 729	
	10-62	320		9		13		342		10 280	
	10-69	5 464		3 550		4 513		13 527		40 502	
		13 797		5 300		4 578		23 675		114 544	
	10-91	-		-		-		-		-	
	10-92	13 797		5 300		4 578		23 675		114 544	
	10-98	-		-		-		-		-	
	19-00	38 341		833		623		39 797		442 016	
	19-01	897		833		592		2 322		31 472	
	19-81	37 444		-		31		37 475		410 544	
	46-00	-		-		-		-		103 642	
	46-00	-		-		-		-		87 387	
	46-00	-		-		-		-		15 255	
	46-00	-		-		-		-		1 000	
	51-00	(1 000)		102 304		37 559		138 763		803 344	
	52-00	(1 000)		86 546		(907)		84 539		92 854	
	53-00	-		15 758		38 466		54 224		304 679	
	54-00	-		-		-		-		405 811	

Параграф/ подпараграф	Код	юли 2018 г. отчет	август 2018 г. отчет	септември 2018 г. отчет	III-то тримесечие 2018 г. отчет	декември 2018 г. отчет
ДЕЙНОСТ 531 - ДЕЙНОСТИ ЗА ПРЕДОТВАРЯВАНЕ НА ТЪ И ПБ						
ИЗДАВАЩА						
10-00	00	-	-	-	-	-
Учебни и научноизследователски разходи и книги за библиотеките						
10-14	00	-	-	-	-	-
Възвращени услуги						
10-20	00	-	-	-	-	-
Копията						
10-51	00	-	-	-	-	-
ДЕЙНОСТ 532 - ПРОГРАМИ ЗА ВРЕМЕННА ЗАЕТОСТ						
02-01	02	40 136	46 027	44 020	130 183	303 080
Задължителни вноски за пенсионен план, нает по трудови правоотношения						
05-51	02	33 650	38 576	36 898	109 124	254 061
Осигурителни вноски от работодатели за държавното обществено осигуряване						
05-51	02	3 916	4 505	4 319	12 740	29 673
Заработилни вноски от работодатели						
05-60	02	1 631	1 879	1 798	5 308	12 309
Вноски за допълнително задължително пенсионно осигуряване						
05-80	02	939	1 067	1 003	3 011	7 037
ДЕЙНОСТ 588 - МЕЖДУГОДИШНИ ПРОГРАМИ И СПОРАЗУМЕНИЯ, ЗАРЕШНИ И ПОМОЩИ ОТ ЧУЖБИНА						
Други възнаграния и плащания на персонала						
02-00	00	-	-	-	-	-
За персонала по извънредни правоотношения						
02-02	00	-	-	-	-	-
Задължителни осигурителни вноски						
05-51	01	-	-	-	-	-
Социални осигуровки за ДОО						
05-60	01	-	-	-	-	-
Здравноосигурителни вноски от работодатели						
05-80	01	-	-	-	-	-
Вноски за допълнително задължително пенсионно осигуряване						
ДЕЙНОСТ 589 - Други служби и дейности по социално осигуряване, подпомагане и заетостта						
43-00	00	2 200	-	1 684	3 884	14 947
Субсидии за текуща дейност по закона за ветераните от войните						
43-01	01	2 200	-	1 684	3 884	14 947
Субсидии за текуща дейност по закона за осигуряването и военнопострадалите						
43-01	02	-	-	-	-	-
II. ФУНКЦИЯ "ОТБРАНА И ОКУПАНост"						
99-99	02	6 537	4 741	6 911	18 189	50 568
ГРУПА Д-ДЕЙНОСТ 282: ОМП, поддържане на запаса и мощности						
Заплати и възнаграния за персонала, нает по трудови правоотношения						
02-00	00	6 537	4 741	6 911	18 189	50 568
Задължителни осигурителни вноски от работодатели						
05-51	00	1 054	764	1 015	2 833	7 607
Социални осигуровки за ДОО						
05-51	00	223	529	703	1 957	5 191
Здравноосигурителни вноски от работодатели						
05-60	00	263	191	253	707	1 901
Вноски за допълнително задължително пенсионно осигуряване						
05-80	00	66	44	59	169	515
ИЗДАВАЩА						
10-13	00	-	-	615	615	3 291
Подаръци и подарък						
10-14	00	-	-	-	-	2 676
Учебни и научноизследователски разходи и книги за библиотеките						
10-15	00	-	-	615	615	615
Материали						
10-16	00	-	-	-	-	-
Вода, горива и енергия						
10-20	00	-	-	-	-	-
Възвращени услуги						
10-30	00	-	-	-	-	-
Текущ ремонт						
10-51	00	-	-	-	-	-
Копията в страната						
Капиталови разходи						
52-01	01	-	-	-	-	-
Придобиване на конструктор и хардуер						
52-03	01	-	-	-	-	-
Придобиване на друго оборудване, машини и съоръжения						
52-06	01	-	-	-	-	-
Изграждане на инфраструктурни обекти						
53-01	01	-	-	-	-	-
Придобиване на програмни продукти						
ГРУПА Д-ДЕЙНОСТ 283 "Предпазна дейност за намаляване на вредните последици от кризи, бедствия и аварии"						
10-00	00	-	-	-	-	-
Издаваща						
10-13	00	-	-	-	-	-
Подаръци и подарък						
10-15	00	-	-	-	-	-
Материали						
Капиталови разходи						
52-03	01	-	-	-	-	-
Придобиване на друго оборудване, машини и съоръжения						
52-01	00	-	-	-	-	-
Придобиване на конструктор и хардуер						
99-99	03	-	-	-	-	-
ДЕЙНОСТ 910 - РАЗХОДИ ЗА ЛЪХВИ						
Разходи за лъхви по заемни от банки и други финансови институции от чужбина						
27-00	00	-	-	-	-	-
Други разходи за лъхви във местни лъхви						
29-91	00	-	-	-	-	-

КОНСОЛИДИРАН БЮДЖЕТ НА ДОО ЗА 2018 Г. - ИЗПЪЛНЕНИЕ ПО МЕСЕЦИ И ТРИМЕСЕЧИЯ

в левов!

Парagraф/ подпа- раграф	Код	юли		август		септември		III-то тримесечие		декаемесечие	
		2018 г.	отчет	2018 г.	отчет	2018 г.	отчет	2018 г.	отчет	2018 г.	отчет
РАЗДЕЛ III - ЦЕНТРОБЕЖИ											
А. ТРАНСФЕРИ МЕЖДУ ЦЕНТРАЛНИЯ БЮДЖЕТ И БЮДЖЕТА НА ДОО											
Получен трансфер от ЦБ /4/ за държавното обществено осигуряване											
31-00	00	381 313 226		387 168 505		384 361 387		1 152 843 118		3 379 474 946	
пенсии за воевна инвалидност, пенсии за гражданска инвалидност, социални пенсии за старост, социални пенсии за инвалидност, пенсии за особени заслуги, персонални пенсии, пенсии по отн. Закон за пенсиите и Закон за общественото осигуряване, за които не се дължат осигурителни вноски,											
както и добавките към тях, в т.ч. и добавките по чл.84 от КСО, определени от пенсиите, за които не се дължат осигурителни вноски и за полска такса и ДДС											
31-10	01	25 032 302		24 963 196		24 884 286		74 875 991		221 025 834	
- добавки към пенсиите на ветераните от войните и на ветераните-инвалиди от Освободителната война, както и на инвалидите, получавщи наследствена пенсия за загинати в Освободителната война (вкл. полска такса и ДДС)											
31-10	02	220 549		220 549		220 549		661 647		1 984 941	
- добавки към пенсиите на репресирани лица по чл.9 от ЗПГРД (вкл. полска такса и ДДС)											
31-10	03	818 088		818 088		818 088		2 454 264		7 362 792	
- добавки по чл.4 от Закона за уреждане на пенки трудови и осигурителни права на български граждани											
31-10	06	433		433		433		1 299		3 897	
- вкл. ф. "Пенсиите" за осиг. стаж, достиген при пенсиониране по чл.9, ал.3, т.3 и ал.6 и 7-КСО											
31-10	12	54 175		54 175		54 175		162 525		487 575	
- вкл. за ф. "Пенсиите" за лица по чл.69" за осиг. стаж, достиген при пенсиониране по чл.9, ал.3 от КСО											
- обешетения по чл.230 и чл.231, ал.1 от Закона за сбранията и възражениите сили на РБ,											
свободно чл.26а, т.3 от Кодекса за социално осигуряване											
31-10	10	33 333		33 333		33 334		100 000		300 000	
Дтрансфер чл.3, т.4 от Закона за пенсиите от войните на РБ и чл.16 от Закона за военнопенсиите и пенсионера за пред. ДМС/6/8/2014 г.											
31-10	04	2 200		-		1 684		3 884		14 947	
Получен трансфер от ЦБ от Сребърния фонд за ФП											
31-10	20	-		-		-		-		-	
Получен трансфер от ЦБ от Сребърния фонд за фонд "Пенсиите за лица по чл.69"											
31-10	21	-		-		-		-		-	
Получен допълнителен трансфер от ЦБ за покриване недостига от средства											
31-10	08	355 151 939		361 078 731		358 348 838		1 074 579 508		3 099 194 960	
2018 г. ПМС № 43/28.03.2018 /ДВ бр.29 /											
Получен допълнителен трансфер от ЦБ за изплащане на елиминирания дължим към пенсиите за м. април											
31-10	15	-		-		-		-		-	
Получен допълнителен трансфер от ЦБ за изплащане на елиминирания дължим към пенсиите за м. декември 2018 г. - ПМС №246/15.11.2018 /ДВ бр.96											
31-10	16	-		-		-		-		-	
Получен трансфер от ЦБ /4/ за пенсии даянци											
31-10	11	-		-		-		-		-	

КОНСОЛИДИРАН БЮДЖЕТ НА ДОО ЗА 2018 Г. - ИЗПЪЛНЕНИЕ ПО МЕСЕЦИ И ТРИМЕСЕЧИЯ

16 лова!

Парagraф/подпараграф	Код	юли 2018 г. отчет	август 2018 г. отчет	септември 2018 г. отчет	III-то тримесечие 2018 г.		декември 2018 г. отчет
					2018 г. отчет	2018 г. отчет	
Е-трансферни между-бюджетни сметки							
Получени трансфери /+/-:							
... Трансфери от МТСП по програми за осигуряване на защита (+/-)							
- трансфери от НСИ по международни програми и споразумения (+/-)							
- трансфери от МТСП за фонд "Условия на труд"							
Предоставени трансфери /-/:							
- на МТСП съгласно чл.11, ал.1, т.2, буква"в", чл.12, ал.1, т.4 и чл.13, ал.1, т.3 от КСО, в т.ч.							
- на МТСП съгл. чл.24, т.5 от КСО							
- на МТСП съгл. чл.26, т.4 от КСО							
- за фонд "Условия на труд" в т.ч.:							
- за приватизиране на трудовите зловъзхити и професионалните болести съгл.чл.24,т.3 от КСО							
- за липсваща на професионалните болести съгл.чл.24,т.4 от КСО							
- трансфер по бюджета на МТСП за програмата "В ползване на майчинството"							
- предоставени трансфер за професионална и рехабилитационна правна защита на работещите организации							
- предоставени трансфер между бюджети в СЕС							
- на МТНТС съгласно чл. 92, ал. 4 от ПНОС/ПМС № 168 от 08.07.2016 г., ДВ бр.54 от 15.07.2016 г./							
Трансфери за поети осигурителни вноски и данъци в т.ч.:							
- трансфери за поети данъци върху доходите на физически лица							
- коректив за поети данъци върху доходите на физически лица							
- разпределени суми на трансфери за поети данъци							
ДЕФИЦИТ /+/, ИЗЛИШЪК /-/- = I - II + III							
РАЗДЕЛ IV. ФИНАНСИРАНЕ НА ДЕФЦИТА /ИЗЛИШЪКА							
Попълнение по дълготрайни вноски от банки и финансови институции от чужбина /+/-							
Суми по разчети за поети осигурителни вноски и данъци							
Друго вътрешно финансиране (§ 88 и 93), в т.ч.:							
- друго финансиране							
- суми по разчети с централния бюджет за финансиране на плащания							
- при недостиг на средства по сметки (+/-)							
Наличност в началото на периода +/- (§ 95-01,02,03,04,05,06)							
Наличност в края на периода (§ 95-07,08,09,10,11,12,13)							
Промяна на валутни изгоди (пересчетовна курсова разлика) (+/-)							
Депозити и сметки консолидирани в "Единият сметка" от предходен период							
Депозити и сметки консолидирани в "Единият сметка" в края на периода							
Изготвен от одитора: Анализ и планиране на бюджета "Д" АПЦ"							

КОНСОЛИДИРАН БЮДЖЕТ НА ДОО ЗА 2018 Г. - ИЗПЪЛНЕНИЕ ПО МЕСЕЦИ И ТРИМЕСЕЧИЯ

ля лева!

Параграф/ подпараграф	Код	октомври 2018 г.		ноември 2018 г.		декември 2018 г.		IV-то тримесечие 2018 г.		Година 2018 г.	
		отчет	план	отчет	план	отчет	план	отчет	план	отчет	план
НАИМЕНОВАНИЕ											
РАЗДЕЛ I. ПРИХОДИ											
ОСНУВАТЕЛНИ ВНОСКИ ЗА ДОО											
08-00	00	603 735 456	571 631 316	626 072 226	1 801 438 998	6 772 399 844					
08-01	00	564 172 210	534 900 037	(1 164 329)	1 097 907 918	4 163 552 254					
Вноски за работници и служители от работодатели за ДОО											
За ФП, ФОЗМ и ФБ за личата от трета категория труд:											
08-01	01	560 483 465	531 568 978	(357 072 904)	734 979 539	2 751 314 857					
08-01	31	560 248 023	531 412 213	(955 832 774)	135 828 062	506 339 749					
		234 842	156 765	598 759 870	599 151 477	2 244 975 108					
За ФП, ФОЗМ и ФБ за личата от първа и втора категория труд:											
08-01	02	-	-	63 760 044	63 760 044	237 866 432					
08-01	32	-	-	11 014 899	11 014 899	41 110 286					
		-	-	52 745 145	52 745 145	196 756 146					
За ФП, ФОЗМ и ФБ за сълзи, младши сълзи, прокурори, младши прокурори, следователи, младши следователи, държавни съдебни изпълнители, сълзи по вписванията и съдебни служители по Закона за съдебната власт, членовете на Вишши съдебен съвет и инспекторите в инспектората към Вишши съдебен съвет:											
08-01	09	-	-	16 550 803	16 550 803	65 534 125					
08-01	39	-	-	2 061 353	2 061 353	8 685 160					
		-	-	14 489 450	14 489 450	56 848 965					
Осигур. вн. за ФП за личата по чл.69, ФОЗМ и ФБ за кадрите в военнослужещи по ЗОВС на РБ, държавните служители по Закона за МВР и Закона за изпълнение на наказанията, офицерите и сержантите от Националната следствена служба и по Закона за НСО и за служителите от Главна дирекция "Пожарна безопасност и защита на населението" на МВР:											
08-01	03	-	-	169 128 984	169 128 984	685 163 722					
08-01	33	-	-	624 925	624 925	3 296 899					
		-	-	168 504 059	168 504 059	681 866 823					
Осигур. вн. за ФП за личата по чл.69, ФОЗМ и ФБ за държавни служители по Закона за Държавна агенция "Разузнаване", служба "Военна информация" на Министерството на отбраната, в Държавна комисия по сигурността на информацията и за държавните служители по ЗДАНС - 65,3%:											
08-01	70	-	-	12 359 991	12 359 991	48 478 268					
Осигур. вн. за ФП, ФОЗМ и ФБ за служители /гражд. лица/ държавна агенция "Разузнаване", служба "Военна информация" на Министерството на отбраната, от ДАНС и в Държавна комисия по сигурността на информацията - 24,3%:											
08-01	71	-	-	37 432	37 432	99 830					
Осигур. вн. за ФП, ФОЗМ и ФБ за държавни служители - трета категория труд:											
08-01	14	1 109 339	707 101	27 615 930	29 432 370	108 197 568					
08-01	44	168 000	108 963	3 989 103	4 266 066	16 870 986					
		941 339	598 138	23 626 827	25 166 304	91 326 582					
Осигур. вн. за ФП, ФОЗМ и ФБ за държавни служители - първа и втора категория труд:											
08-01	05	-	-	86 628	86 628	303 757					
08-01	35	-	-	30 972	30 972	106 336					
		-	-	55 656	55 656	197 421					
Осигур. вноски за ФП и ФОЗМ за членове на кооперации, работещи без трудови правоотношения в кооперацията:											
08-01	26	-	-	96 205	96 205	359 158					
08-01	36	-	-	16 880	16 880	63 017					
		-	-	79 325	79 325	296 141					
Осигур. вноски за ФП, ФОЗМ за лица, включени в програми за поддръжка на мащабността и изсъняване на заетостта:											
08-01	27	328	319	92 840	93 187	338 094					
08-01	57	328	319	22 966	22 966	77 200					
		-	-	69 574	70 221	260 894					
08-01	49	58 267	37 821	65 671 645	65 767 733	245 608 396					
Осигурителни вноски за фонд "Пенсии" върху получаване месечни пенсионации, след излизането с разходите за дейността, за работещите без трудови правоотношения (от вложителите)											
08-01	10	2 518 909	2 585 434	(134 297)	4 970 046	17 849 209					
08-01	40	2 518 598	2 584 988	(4 192 816)	910 770	3 281 553					
		311	446	4 058 519	4 059 276	14 567 656					
Осигур. вн. за фонд "Пенсии" за личата от първа, втора и трета категория труд върху обезщетение за оставане без работа по чл.222, ал.1 от КТ и по Закона за висшето образование:											
08-01	16	-	-	247 412	247 412	925 656					
08-01	46	-	-	43 572	43 572	162 668					
		-	-	203 840	203 840	760 988					
Осигур. вн. за фонд "Пенсии" за личата от първа, втора и трета категория труд, фу. обезщетенията за оставане без работа по Закона за държавни служители:											
08-01	17	769	-	2 283	3 052	38 114					
08-01	47	769	-	76	76	3 037					
		-	-	2 207	2 976	35 077					

Парagraф/ полава- раграф	Код	октомври 2018 г. отчет	декември 2018 г. отчет	IV-то тримесечие 2018 г. отчет	година 2018 г. отчет
НАИМЕНОВАНИЕ					
Осигур. вноски за фонд "Пенсион" от осигурителни за времето, през което лицата,					
Трета кат. група, не са работили поради незаконно недопускане или отстраняване от					
работа, или са били без работа поради уволнение, което е припознато за незаконно от					
компетентните органи; за трудоустрояване, лица или бременни работници и служители,					
които не работят, тъй като не е предоставена подходяща работа от осигурителя:					
- за родени през януари 1960 г. - 19,8%	08-01	1 133	384	374 806	1 409 240
- за родени след 31 декември 1959 г. - 14,8%	08-01	1 133	384	310 512	1 158 243
Осигур. вноски за фонд "Пенсион" от осигурителни за времето, през което лицата, първа					
и втора кат. група, не са работили поради незаконно недопускане или отстраняване от					
работа, или са били без работа поради уволнение, което е припознато за незаконно от					
компетентните органи; за трудоустрояване, лица или бременни работници и служители,					
които не работят, тъй като не е предоставена подходяща работа от осигурителя:					
- за родени през януари 1960 г. - 22,8%	08-01	24	18 169	18 169	67 828
- за родени след 31 декември 1959 г. - 17,8%	08-01	54	3 193	14 976	11 919
Осигур. вноски за фонд "Пенсион" за лицата по чл.69" от осигурителни за времето, през което					
лицата, първа и втора кат. група, не са работили поради незаконно недопускане или отстраняване					
от работа; или са били без работа поради уволнение, което е припознато за незаконно от					
компетентните органи; за трудоустрояване, лица или бременни работници и служители,					
които не работят, тъй като не е предоставена подходяща работа от осигурителя:					
- за родени през януари 1960 г. - 60,8%	08-01	23	-	-	-
- за родени след 31 декември 1959 г. - 55,8%	08-01	53	-	-	-
Осигурителни вноски по чл.46 и чл.48, §51 и чл.157, ал.7 от КСО за сметка на осигурителя /ОВЩО/	08-11	00	2 407 221	214 000	19 477 587
Осигурителни вноски по чл.46 и §51 от КСО за сметка на осигурителя за ФП	08-11	01	1 810 606	(1 327 724)	9 856 977
Осигурителни вноски по чл.46 и §51 от КСО за сметка на осигурителя за ФП за лицата по чл.69	08-11	02	-	966 856	2 299 274
Осигурителни вноски по чл.48 от КСО за сметка на осигурителя за ФП	08-11	03	53 862	61 216	611 057
Осигурителни вноски по чл.157, ал.7 от КСО за сметка на осигурителя за ФП	08-11	04	542 753	513 652	6 710 279
Осигур. вноски за ФП и ФБ от осигурителни за ДОО от Ф"ГВРС"	08-01	60	-	-	-
Вноски от работници и служители (лични вноски)	08-02	00	10 078 556	596 941 542	2 281 106 790
За ФП, ФОЗМ и ФБ от лицата от трета категория група:					
- от родени през януари 1960 г. - 10,58%	08-02	01	10 078 932	554 901 463	2 124 827 573
- от родени след 31 декември 1959 г. - 8,38%	08-02	31	10 027 092	84 530 245	389 369 955
За ФП, ФОЗМ и ФБ от лицата от първа и втора категория група:					
- от родени през януари 1960 г. - 10,58%	08-02	02	120 301	470 371 218	1 755 437 618
- от родени след 31 декември 1959 г. - 8,38%	08-02	32	-	37 712 504	140 690 102
Лични вноски за ФП и ФОЗМ от членовете на кооперации,					
работещи без трудови правоотношения в кооперацията:					
- от родени през януари 1960 г. - 10,18%	08-02	26	-	74 300	277 382
- от родени след 31 декември 1959 г. - 7,98%	08-02	56	-	13 082	48 838
Лични вноски за ФП и ФОЗМ от членовете в програмни за поддръжка на мъжеството и					
насърчаване на дейността					
- от родени през януари 1960 г. - 10,18%	08-02	27	246	71 500	261 181
- от родени след 31 декември 1959 г. - 7,98%	08-02	57	246	17 806	59 850
Осигурителни вноски за фонд "Пенсион" върху получените месечни възмездия, след изплащането с					
разходите за дейността, от работещите без трудови правоотношения (от осигурени лица)					
- от родени през януари 1960 г. - 8,78%	08-02	10	616	3 984 360	14 309 813
- от родени след 31 декември 1959 г. - 6,58%	08-02	40	357	3 257 150	11 691 786
Лични вноски за фонд "Пенсион" от лицата от първа, втора и трета категория група върху					
обещан за оставане без работа по чл.222, ал.1 от КТ и по Закона за висшето образование:					
- от родени през януари 1960 г. - 8,78%	08-02	16	-	198 415	740 739
- от родени след 31 декември 1959 г. - 6,58%	08-02	46	-	34 770	128 806
Осигурителни вноски по чл.46 за сметка на осигурителя лица					
Осигур. вноски за ФП, ФОЗМ и ФБ от осигур. лица за ДОО от Ф"ГВРС"	08-12	01	-	1 793 157	5 400 365
08-02	60	-	-	-	-

КОНСОЛИДИРАН БЮДЖЕТ НА ДОО ЗА 2018 Г. - ИЗПЪЛНЕНИЕ ПО МЕСЕЦИ И ТРИМЕСЕЧИЯ

(в лева)

Парagraф/ ноявл. рагграф	Код	октомври 2018 г. отчет	ноември 2018 г. отчет	декември 2018 г. отчет	IV-то тримесечие 2018 г. отчет	година 2018 г. отчет
Фондове от спонсорски линии - самоосигуряващи се лица						
- вноски за ФП и ФОЗМ от самоосигуряващи се за всички социални рискове						
без Трудова заложава и професионална болест и безработица/ :						
08-04	01	23 684 778	22 466 046	(3 057 062)	43 093 762	172 159 823
* за родени преди 1 януари 1960 г. - 23,3%						
08-04	41	23 684 778	22 466 046	(38 578 216)	7 572 608	30 252 614
* за родени след 31 декември 1959 г. - 18,3%						
- вноски за ФП от самоосигуряващи се :						
08-04	02	-	-	19 061 226	19 061 226	76 149 706
* за родени преди 1 януари 1960 г. - 19,8%						
08-04	42	-	-	3 349 515	3 349 515	13 381 331
* за родени след 31 декември 1959 г. - 14,8%						
08-04	03	1 368 103	1 794 065	3 032 960	6 195 128	14 175 698
- вноски за ФП за закупен осигурителен стаж по чл.9а, ал.1 и 2 от КСО - 19,8%						
- вкл. ФП и ФОЗМ от регистр. земеделски стопани и тютюнопроизводители, осигурени за						
ветовия социалния риск/без Трудова заложава, и професионална болест и безработица/ :						
08-04	04	-	-	4 429 029	4 429 029	17 693 996
* за родени преди 1 януари 1960 г. - 23,3%						
08-04	44	-	-	778 287	778 287	3 109 260
* за родени след 31 декември 1959 г. - 18,3%						
- вкл.з. ФП от регистрираните земеделски стопани и тютюнопроизводители :						
08-04	05	-	-	3 650 742	3 650 742	14 584 736
* за родени преди 1 януари 1960 г. - 19,8%						
08-04	45	-	-	3 750 990	3 750 990	14 985 226
* за родени след 31 декември 1959 г. - 14,8%						
- вноски за ФП и ФОЗМ от самоосигуряващи се лица при годишно изравняване (облагане						
на доходите) за предходни години						
08-04	06	-	-	594 531	594 531	2 375 156
* за родени преди 1 януари 1960 г. - 18,8%/ 22,3%						
08-04	36	-	-	104 473	104 473	417 372
* за родени след 31 декември 1959 г. - 13,8%/ 17,3%						
08-14	01	-	-	490 058	490 058	1 957 784
Осигурителни вноски по чл.4б от самоизети лица (самоосигуряващи се лица)						
08-07	00	816 017	(84 308)	252 486	984 155	4 566 564
24-00	00	469 617	544 952	551 071	1 565 640	6 115 765
ПРИХОДИ И ДОХОДИ ОТ СОБСТВЕНОСТ						
Нетни приходи от продажба на земята, стоки и продукти :						
24-04	01	411 120	468 867	496 576	1 376 513	5 354 393
- приходи по чл.20, ал.2, 5 от КСО						
24-04	02	4 373	4 201	2 631	11 205	43 504
- приходи по чл.20, ал.2, 6 от КСО						
24-04	03	2 760	2 355	1 743	6 858	30 638
- приходи по чл.20, ал.2, 7 от КСО						
24-04	04	15 878	13 630	11 910	41 418	191 154
- други приходи от продажба на земята, стоки и продукти						
24-04	04	388 109	448 681	480 242	1 317 032	5 089 097
Приходи от вноски на имущество						
24-05	00	-	2 689	2 751	10 135	42 889
Приходи от лихви по текущи банкови сметки						
24-08	00	-	-	-	-	-
Приходи от лихви по срочни депозити						
24-09	00	-	-	-	-	-
Приходи от други лихви в т.ч.:						
24-19	01	53 802	73 396	51 794	178 992	718 483
Приходи от лихви по плащени пенсии						
24-19	02	22 180	25 996	24 235	72 411	299 334
Приходи от лихви по плащени обезщетения за безработица						
24-19	02	7 172	10 183	7 300	24 655	86 486
Приходи от лихви по плащени обезщетения за вредена работоспособност						
24-19	03	24 450	37 217	20 259	81 926	312 663
Приходи от лихви по други плащени суми						
24-19	04	-	-	-	-	-
ГЛОБИ, САНКЦИИ И НАКАЗАТЕЛНИ ЛИХВИ						
28-00	00	2 019 120	1 936 189	2 570 113	6 525 422	22 771 762
Лихви по ревизионни актове за лихви в приход на ДОО от НАП						
28-09	30	92 810	63 359	487 834	644 003	2 242 162
Глоби, санкции, неотстоящи и обезщетения по наказателни постановления, събрани от НОИ						
28-02	50	2 246	7 428	9 108	23 782	73 522
Наказателни лихви по просрочени осигурителни вноски от НАП						
28-09	02	1 919 064	1 865 402	2 073 171	5 857 637	20 456 078
Нечети и лихви по ревизионни актове, събрани от НОИ след 31 декември 2005 г.						
в приход на ДОО, събрани от НАП						
28-02	97	-	-	-	-	-

КОНСОЛИДИРАН БЮДЖЕТ НА ДОО ЗА 2018 Г. - ИЗПЪЛНЕНИЕ ПО МЕСЕЦИ И ТРИМЕСЕЧИЯ

в лева!

НАИМЕНОВАНИЕ	Парagraф лопа- раграф	Код	октомври 2018 г.		ноември 2018 г.		декември 2018 г.		IV-то тримесечие 2018 г.		Година 2018 г.	
			отчет	отчет	отчет	отчет	отчет	отчет	отчет	отчет		
Други приходи	36-00	00	10 076 712	10 975 925	11 411 956	32 464 593	93 088 741					
Реализирани курсови разлици от валутни операции (бегло) / +/- /	36-01	00	53	18	(4 069)	(3 998)	(20 800)					
Получени дестрахователни обезщетения за ДМА	36-11	00	713	130	-	843	18 968					
Получени други дестрахователни обезщетения	36-12	00	-	-	-	-	-					
Превъздробен/възстановени акумулирани средства от осигурителни вноски по чл.46, чл.4в и §51 от ЗИД на КСО, §46 от ПЗР на КСО (ОБПО)	36-05	00	10 043 703	10 945 534	11 345 466	32 334 703	92 812 992					
Превъздробен/възстановени акумулирани средства от осигурителни вноски по чл.46, чл.4в и §51 от ЗИД на КСО, §46 от ПЗР на КСО за ОП И БЮДЖЕТ НА ИОНИ	36-05	01	9 916 134	10 741 836	11 166 298	31 824 318	90 471 294					
Превъздробен/възстановени акумулирани средства от осиг. вноски по § 46 от ПЗР на КСО за ОП IV	36-05	30	2 083 723	3 344 944	3 205 869	8 634 536	28 978 638					
Превъздробен/възстановени акумулирани средства от осиг. вноски по чл.46 от ЗИД на КСО за Б на НОИ	36-05	10	6 760 294	6 432 488	7 399 289	20 592 071	50 934 906					
Превъздробен/възстановени акумулирани средства от осиг. вноски по чл.4в от ЗИД на КСО за ОП	36-05	20	793 270	766 451	404 187	1 963 908	6 340 602					
Превъздробен/възстановени акумулирани средства от осиг. вноски по §51 от ЗИД на КСО за ОП	36-05	22	-	197 953	156 953	633 803	4 217 141					
Превъздробен/възстановени акумулирани средства от осиг. вноски по §154 от ЗИД на КСО за ОП	36-05	41	278 897	-	-	-	-					
За ОП за листа по чл.69/	36-05	21	-	-	-	-	(6 335)					
Превъздробен/възстановени акумулирани средства от осиг. вноски по §154 от ЗИД на КСО за ОП за листа по чл.69/	36-05	42	127 519	203 698	179 168	510 385	2 348 033					
Коректив за приходи												
Други извънбюджетни приходи	36-18	00	30 873	(12 541)	48 949	67 281	(42 970)					
Преразпределяни приходи за учениване	36-19	00	1 370	42 784	21 610	65 764	320 551					
Други извънбюджетни приходи	36-19	99	(5 461)	38 688	2 277	35 504	56 297					
Приходи в размер на 1.5% от приходите от вноски във фонд ПРС за дейностите по чл.13 от ЗПНС при извършване на работодател	36-19	04	5 142	3 473	19 288	27 903	167 610					
Приходи от прехвърляне на пенсионни грама към пенсионните схеми на ЕС, ЦБ и ВБ	36-19	05	1 689	623	45	2 357	96 644					
Приходи от прехвърляне на пенсионни грама към пенсионните схеми на ЕС, ЦБ и ВБ	36-19	06	-	-	-	-	-					
Внесени ДДС и други данъци в/у продажбите	37-00	00	(77 095)	(68 892)	(79 226)	(225 213)	(1 026 272)					
Внесени ДДС (-)	37-01	00	(77 095)	(68 892)	(79 226)	(225 213)	(893 055)					
Внесени данък върху приходите от стопанска дейност на бюджетните предприятия (-)	37-02	00	-	-	-	-	-					
Внесени други данъци, такси и вноски в/у продажбите (-)	37-09	00	-	-	-	-	(133 217)					
Постъпления от продажба на нефинансови активи	40-00	00	-	-	-	-	-					
Постъпления от продажба на имоти	40-21	00	-	-	-	-	3 355					
Постъпления от продажба на сгради	40-22	00	-	-	-	-	-					
Постъпления от продажба на друго оборудване, машини и съоръжения	40-23	00	-	-	-	-	-					
Постъпления от продажба на транспортни средства	40-24	00	-	-	-	-	3 355					
Постъпления от продажба на стопански инвентар	40-25	00	-	-	-	-	-					
Постъпления от продажба на инфраструктурни обекти	40-26	00	-	-	-	-	-					
Постъпления от продажба на други ДМА	40-29	00	-	-	-	-	-					
Постъпления от продажба на нематериални дълготрайни активи	40-30	00	-	-	-	-	-					
Постъпления от продажба на земи	40-40	00	-	-	-	-	-					
Помощи и дарения чужбина	46-00	00	-	-	-	-	-					
Текущи дарения и помощи от Европейския съюз	46-10	00	-	-	-	-	-					

КОНСОЛИДИРАН БЮДЖЕТ НА ДОО ЗА 2018 Г. - ИЗПЪЛНЕНИЕ ПО МЕСЕЦИ И ТРИМЕСЕЧИЯ

Пиратраф/ пола- раграф	Код	октомври 2018 г.		ноември 2018 г.		декември 2018 г.		IV-то тримесечие 2018 г.		година 2018 г.	
		отчет	отчет	отчет	отчет	отчет	отчет	отчет	отчет	отчет	отчет
НАМЕНОВАНИЕ											
РАЗДЕЛ II - РАЗХОДИ											
У. ФУНКЦИЯ "СОЦИАЛНО ОСИГУРЯВАНЕ, ПОДПОМАГАНЕ И ГРИЖИ"											
ГРУПА А - ДЕЙНОСТ 50: ПЕНСИИ											
ПЕНСИИ											
Пенсии за сметка на държавното обществено осигуряване											
в т.ч. :- пенсии за трудова дейност, наследствени пенсии и добавки към так (пенсии за осигурителен											
отток и възврат, пенсии за инвалидност поради общо заболяване и пенсии за инвалидност поради											
трудова злополука и професионална болест)											
41-11	00	707 539 358	707 005 291	709 402 657	2 123 947 306	8 332 532 461					
41-12	00	62 307 718	62 203 816	62 232 748	186 744 282	738 976 050					
41-14	00	(75)	50	-	(25)	(1 255)					
41-15	00	200	(10)	40	230	1 535					
41-16	00	80	120	80	280	3 330					
41-17	00	240	320	30	680	7 305					
41-18	00	1 300	1 120	1 120	3 060	31 187					
41-19	00	1 800	1 520	1 120	4 440	39 884					
41-19	01	3 111	2 867	2 480	8 458	68 918					
41-19	02	4 185	4 087	2 960	11 232	111 889					
41-19	03	10 766	12 121	11 489	34 376	1 479 998					
41-19	04	26 757	23 434	25 077	75 268	49 495 320					
41-19	05			50 828 275	50 828 275	50 828 275					
41-20	00	23 242 457	23 244 414	23 181 515	69 668 386	282 315 630					
41-21	00	22 363 795	22 374 386	22 322 085	67 060 266	271 461 959					
41-22	00	159 115	153 616	148 624	461 355	2 094 064					
41-23	00	719 171	716 035	710 429	2 145 635	8 755 169					
41-24	00	376	377	377	1 130	4 438					
55-04	01	53 633	5 221	36 747	95 601	619 665					
10-69	00	-	-	-	-	-					

КОНСОЛИДИРАН БЮДЖЕТ НА ДОО ЗА 2018 Г. - ИЗПЪЛНЕНИЕ ПО МЕСЕЦИ И ТРИМЕСЕЧИЯ

в лева!

Парagraф/ под- граф	Код	ИМЕНОВАНИЕ	октомври 2018 г.		ноември 2018 г.		декември 2018 г.		IV-то тримесечие 2018 г.		ГОДИНА 2018 г.	
			отчет	отчет	отчет	отчет	отчет	отчет	отчет	отчет		
ГРУПА Б " СОЦИАЛНИ ПОМОЩИ И ОБЕЗПЕЧЕНИЯ "			00	128 353 450	145 493 951	175 189 248	449 036 649	1 612 140 445				
ДЕЙНОСТ 519 : РАЗХОДИ ПО КСО :			00	128 353 450	145 493 951	175 189 248	449 036 649	1 612 140 445				
42-01	00	Парични обезщетения за временно неработоспособност поради общо заболяване	00	128 353 450	145 493 951	175 189 248	449 036 649	1 612 140 445				
42-01	01	Парични обезщетения за възрастна работоспособност поради общо заболяване	01	39 870 438	47 247 671	42 764 177	129 882 386	462 946 622				
42-01	02	Парични обезщетения за временно неработоспособност поради общо заболяване и карантина	02	1 018 796	1 763 677	1 615 768	4 397 221	16 910 605				
42-01	03	Парични обезщетения за временно неработоспособност поради интрузивна злополука и професионална болест	03	7 591 462	7 923 521	6 777 945	22 292 928	77 100 614				
42-01	40	Парични обезщетения за временно неработоспособност поради трудова злополука до чл.55,ал.1 от КСО	40	846 166	902 186	862 012	2 610 364	9 163 401				
42-01	41	Парични обезщетения за изследване поради трудова злополука по чл.55,ал.1 от КСО	41	697 307	734 949	694 705	2 126 961	7 167 307				
42-01	42	Парични обезщетения за санаторно-курортно лечение поради тр. злополука по чл.55,ал.1 от КСО	42	460	993	4 193	5 646	20 352				
42-01	43	Парични обезщетения за санаторно-курортно лечение поради тр. злополука по чл.55,ал.2 от КСО	43	132 852	141 483	146 278	420 613	1 782 182				
42-01	44	Парични обезщетения за изследване поради трудова злополука по чл.55,ал.2 от КСО	44	1 229	2 699	498	4 426	20 167				
42-01	45	Парични обезщетения за санаторно-курортно лечение поради тр. злополука по чл.55,ал.2 от КСО	45	93	-	-	93	1 167				
42-01	46	Парични обезщетения за професионална болест по чл.56 от КСО	46	14 178	21 376	15 207	50 761	165 189				
42-01	47	Парични обезщетения за изследване поради професионална болест по чл.56 от КСО	47	47	455	952	1 454	4 372				
42-01	48	Парични обезщетения за санаторно-курортно лечение поради профес. болест по чл.56 от КСО	48	-	231	179	410	1 302				
42-01	49	Парични обезщетения за трудоустrojване при временно намалена работоспособност поради общо заболяване	49	5 943	4 958	4 563	15 464	43 768				
42-01	50	Парични обезщетения за трудоустrojване при временно намалена работоспособност поради общо заболяване	50	5 943	4 958	4 563	15 464	43 768				
42-01	51	Парични обезщетения за трудоустrojване при временно намалена работоспособност поради трудова злополука по чл.55,ал.1 от КСО	51	5 943	4 958	4 563	15 464	43 305				
42-01	52	Парични обезщетения за трудоустrojване при временно намалена работоспособност поради трудова злополука по чл.55,ал.2 от КСО	52	-	-	-	-	463				
42-01	53	Парични обезщетения за трудоустrojване при временно намалена работоспособност поради професионална болест по чл.56 от КСО	53	-	-	-	-	-				
42-01	54	Парични обезщетения за временност и рехабилитация	54	-	-	-	-	-				
42-01	06	Парични обезщетения за временност и рехабилитация	06	34 955 099	38 312 572	57 798 235	131 065 906	416 204 950				
42-01	07	Парични обезщетения за трудоустrojване поради временност и старание	07	-	-	-	-	-				
42-01	08	Парични обезщетения за отглеждане на малко дете	08	14 973 259	14 462 725	27 404 974	56 840 958	176 871 734				
42-01	09	Обезщетения за осигуряване на дете от 2 до 5 години	09	203 850	219 502	394 136	817 488	1 367 956				
42-01	90	Еднократна помощ при смърт	90	194 247	203 816	151 772	549 835	2 213 710				
42-01	91	Еднократна помощ при смърт поради общо заболяване	91	189 963	201 521	150 692	542 176	2 188 456				
42-01	92	Еднократна помощ при смърт поради трудова злополука по чл.55,ал.1 от КСО	92	4 284	2 025	540	6 849	21 429				
42-01	93	Еднократна помощ при смърт поради трудова злополука по чл.55,ал.2 от КСО	93	-	270	540	810	3 285				
42-01	94	Еднократна помощ при смърт поради професионална болест по чл.56 от КСО	94	-	-	-	-	540				

КОНСОЛИДИРАН БЮДЖЕТ НА ДОО ЗА 2018 Г. - ИЗПЪЛНЕНИЕ ПО МЕСЕЦИ И ТРИМЕСЕЧИЯ

в лева!

Параграф/ подп. разр.	Код	октомври 2018 г.		ноември 2018 г.		декември 2018 г.		IV-то тримесечие 2018 г.		година 2018 г.	
		отчет	отчет	отчет	отчет	отчет	отчет	отчет	отчет	отчет	отчет
НАИМЕНОВАНИЕ											
Парични помощи за профилактика и рехабилитация											
Пар. помощи за профил. и рехабилит. изплатени от ф. "Общо заболяване и войниство"											
в т.ч.:											
- за хранене											
- за настаняване											
- за основни медицински процедури											
Парични помощи за профилактика и рехабилитация изплатени от ф. "Пенсии"											
в т.ч.:											
- за хранене											
- за настаняване											
- за основни медицински процедури											
Парични помощи за профилактика и рехабилитация изплатени от ф. "Пенсии за лица по чл.69"											
в т.ч.:											
- за хранене											
- за настаняване											
- за основни медицински процедури											
Пар. помощи за профил. и рехабилит. изплатени от фонд "Трудова злополука и професионална болест"											
в т.ч.:											
- пар. помощи за профил. и рехабилит. по чл.55, ал.1 от КСО											
- за хранене											
- за настаняване											
- за основни медицински процедури											
- пар. помощи за профил. и рехабилит. по чл.55, ал.2 от КСО											
в т.ч.:											
- за хранене											
- за настаняване											
- за основни медицински процедури											
- пар. помощи за профил. и рехабилит. по чл.56 от КСО											
в т.ч.:											
- за хранене											
- за настаняване											
Парични помощи за профил. и рехабилитация изплатени от ф. "Пенсии, свързани с трудова дейност"											
в т.ч.:											
- за хранене											
- за настаняване											
- за основни медицински процедури											
Обезщетения и помощи за безработни											
Обезщетения за безработни по КСО, чл.54, буква "б", ал.1,3,4,5 и 6											
Обезщетения по чл.230 и чл.231, ал.1 от ЗОВС на Република България											
Обезщетения по чл.230 и чл.231, ал.1 от ЗОВС на Република България											
Единствено платени суми по Закона за назначаване на заместител - чл.47											
Възстановени обезщет. и помощи от безработни (по отменени нормативни актове)											
Парична помощ за инвалидност поради общо заболяв., когато няма основание											
за отпускане на пенсия на осигуреното лице по чл.11, ал.3 от КСО											
42-01 98											

КОНСОЛИДИРАН БЮДЖЕТ НА ДОО ЗА 2018 Г. - ИЗПЪЛНЕНИЕ ПО МЕСЕЦИ И ТРИМЕСЕЧИЯ

(в лева)

Параграф/ подпараграф	Код	октомври 2018 г.		ноември 2018 г.		IV-то тримесечие 2018 г.		година 2018 г.	
		отчет	план	отчет	план	отчет	план	отчет	план
НА ИМЕНОВАНИЕ									
СТУПА В ПРОГРАМА ДЕЙНОСТИ НА СЛУЖЕЦА ПО СОЦИАЛНО ОСИГУРЯВАНЕ ПОПОМАГАЩЕ И ЗАВОСТТА									
ДЕЙНОСТ 521 - СЛУЖЕЦ ПО СОЦИАЛНО ОСИГУРЯВАНЕ									
Разходи за персонал									
01-00	00	7 140 232	7 140 232	14 136 964	14 136 964	10 481 770	32 869 984	110 138 295	110 138 295
Зплати и възнаграждения за персонала, вмет по трудови и служебни правоотношения									
01-01	00	5 245 690	5 245 690	4 337 066	4 337 066	4 332 850	15 810 148	62 045 938	62 045 938
Зплати и възнаграждения за персонала, вмет по служебни правоотношения									
01-02	00	1 033 771	1 033 771	659 942	659 942	672 213	2 415 926	9 454 045	9 454 045
Други възнаграждения и надплати за персонал									
02-00	00	299 169	299 169	174 608	174 608	196 300	670 077	3 558 314	3 558 314
Задължителни осигурителни вноски от работодателя									
05-00	00	1 595 373	1 595 373	991 677	991 677	980 960	3 568 010	13 800 183	13 800 183
Осигурителни вноски от работодателя за държавното обществено осигуряване									
05-01	00	990 037	990 037	613 011	613 011	606 827	2 209 875	8 556 211	8 556 211
Здравосигурителни вноски от работодателя									
05-00	00	594 477	594 477	247 713	247 713	244 507	886 697	3 436 515	3 436 515
Вноски за допълнително задължително пенсионно осигуряване									
05-00	00	210 859	210 859	130 953	130 953	129 626	471 438	1 807 457	1 807 457
Няколко									
10-00	00	3 571 927	3 571 927	4 666 624	4 666 624	4 666 019	11 880 570	41 246 062	41 246 062
Постепен инвестир и облекло									
10-13	00	898	898	787	787	4 404	6 089	6 919	6 919
Учебни и научноизследователски разходи и venit за библиотеките									
10-14	00	113	113	303	303	58	474	39 283	39 283
Материали									
10-15	00	156 396	156 396	347 629	347 629	321 686	825 711	1 897 165	1 897 165
Вода, горива и енергия									
10-16	00	119 991	119 991	159 415	159 415	246 656	526 062	2 113 709	2 113 709
Външни услуги									
10-20	00	3 097 365	3 097 365	2 915 644	2 915 644	3 987 018	10 000 027	35 947 668	35 947 668
Текущ ремонт									
10-30	00	141 660	141 660	141 660	141 660	24 094	313 712	419 372	419 372
Командировки :									
- командировки в страната									
10-51	00	39 334	39 334	33 554	33 554	58 025	130 913	579 038	579 038
- командировки командировки в чужбина									
10-52	00	32 048	32 048	43 897	43 897	26 815	102 760	454 156	454 156
Разходи за изстраховки									
10-62	00	7 286	7 286	14 128	14 128	6 739	28 153	124 882	124 882
Други финансови услуги									
10-69	00	4 584	4 584	102	102	24 649	24 859	35 139	35 139
Други разходи									
10-91	00	11 478	11 478	8 888	8 888	18 049	38 415	152 959	152 959
- СБКО									
- глобни, неустойби, накателни лихви и съдебни обещания									
10-92	00	11 478	11 478	8 888	8 888	18 049	38 415	152 959	152 959
- други разходи, максимизирани в другите параграфи и подпараграфи									
10-93	00	-	-	-	-	-	-	-	-
Платени данъци, такси и административни такси									
19-00	00	470	470	174	174	5 094	7 583	449 599	449 599
Платени държ. данъци, такси, цени, лицензи и др. санкции									
19-01	00	364	364	889	889	1 427	1 427	32 899	32 899
Платени общ. данъци, такси, цени, лицензи и др. санкции									
19-81	00	106	106	1 845	1 845	4 205	6 156	416 700	416 700
Разходи за членски внос и участие в петърговски организации и дейности									
46-00	00	-	-	-	-	-	-	103 642	103 642
Членски внос в МАСО									
46-00	01	-	-	-	-	-	-	87 387	87 387
Членски внос във фондация "Габриелки"									
46-00	03	-	-	-	-	-	-	15 255	15 255
46-00	04	-	-	-	-	-	-	1 000	1 000
Купителни разходи									
51-00	00	3 424 335	3 424 335	193 482	193 482	1 450 027	5 067 844	5 871 188	5 871 188
Основни разходи на дълготрайни материални активи									
52-00	00	136 292	136 292	36 901	36 901	233 483	406 676	619 530	619 530
Придобиване на дълготрайни материални активи									
53-00	00	2 417 479	2 417 479	156 581	156 581	1 184 630	3 758 690	4 063 369	4 063 369
Придобиване на нематериални дълготрайни активи									
54-00	00	642 746	642 746	-	-	-	642 746	1 048 557	1 048 557
Придобиване на земи									
54-00	00	227 818	227 818	-	-	11 914	239 732	239 732	239 732

Парagraф/ полава- разграф	Код	октомври 2018 г. отчет	ноември 2018 г. отчет	декември 2018 г. отчет	IV-то тримесечие		годна 2018 г. отчет
					2018 г. отчет	2018 г. отчет	
НА ИМЕНОВАНИЕ							
ДЕЙНОСТ 531 - ДЕЙНОСТИ ЗА ПРЕДОТВАРЯВАНЕ НА ТЪИЦЕ							
Издържка	10-00	-	-	-	-	-	-
Учебни и научноизследователски разходи и книги за библиотеките	10-14	00	-	-	-	-	-
Вышли услуги	10-20	00	-	-	-	-	-
Командировки	10-51	00	-	-	-	-	-
ДЕЙНОСТ 532 - ПРОГРАМИ ЗА ВРЕМЕННА ЗАЕТОСТ							
Заплати и възнаграждения за целият персонал, нает по трудови правоотношения	02-01	02	34 641	20 272	96 331	399 411	
Осигурителни вноски от работодатели за дружествено обществено осигуряване	02-02	02	29 027	16 997	80 724	334 785	
Здравноосигурителни вноски от работодатели	05-60	02	3 469	2 039	9 576	39 190	
Вноски за допълнително задължително пенсионно осигуряване	05-80	02	1 696	821	3 938	16 247	
Вноски за допълнително задължително пенсионно осигуряване	05-80	02	944	784	415	2 143	9 180
ДЕЙНОСТ 538 - МЕЖДУНАРОДНИ ПРОГРАМИ И СПОРАЗУМЕНИЯ, ДАРЕНИЯ И ПОМОЩИ ОТ ЧУЖБИНА							
Други възнаграждения и заплащания за персонал	02-00	00	-	-	-	-	-
За персонала по извънтрудови правоотношения	02-02	00	-	-	-	-	-
Задължителни осигурителни вноски							
Социални осигуровки за ДОО	05-51	01	-	-	-	-	-
Здравноосигурителни вноски от работодатели	05-60	01	-	-	-	-	-
Вноски за допълнително задължително пенсионно осигуряване	05-80	01	-	-	-	-	-
ДЕЙНОСТ 589 - Други служби и дейности по социално осигуряване, подпомагане и заемотсти							
Субвенции за текуща дейност по закона за ветераните от войните	43-00	00	-	7 508	7 508	22 455	
Субвенции за текуща дейност по закона за ветераните от войните	43-01	01	-	7 508	7 508	22 455	
Субвенции за текуща дейност по закона за ветераните от войните и военнопострадалите	43-01	02	-	-	-	-	-
И. ФУНКЦИЯ "ОТБРАНА И СИГУРНОСТ"							
ГРУПА Д-ДЕЙНОСТ 282-ОМП, поддържање на запасаи и мощности							
Заплати и възнаграждения за персонала, нает по трудови правоотношения	02-00	00	10 066	4 789	6 772	21 627	90 039
Задължителни осигурителни вноски от работодатели	05-00	00	5 869	4 017	5 680	15 566	72 195
Социални осигуровки за ДОО	05-51	00	1 128	772	1 092	2 992	55 736
Здравноосигурителни вноски от работодатели	05-60	00	779	535	736	2 070	10 599
Вноски за допълнително задължително пенсионно осигуряване	05-80	00	282	193	273	748	7 261
Вноски за допълнително задължително пенсионно осигуряване	05-80	00	67	44	63	174	2 649
Издържка							
Постелен инвентар и облекло	10-13	00	3 069	-	-	3 069	6 360
Учебни и научноизследователски разходи и книги за библиотеките	10-14	00	2 810	-	-	2 810	5 486
Материали	10-15	00	259	-	-	259	874
Вода, горива и енергия	10-16	00	-	-	-	-	-
Вышли услуги	10-20	00	-	-	-	-	-
Текущ ремонт	10-30	00	-	-	-	-	-
Командировки в страната	10-51	00	-	-	-	-	-
Капиталови разходи							
Придобиване на компютри и хардуер	52-01	01	-	-	-	-	-
Придобиване на друго оборудване, машини и съоръжения	52-03	01	-	-	-	-	-
Изграждане на инфраструктурни обекти	52-06	01	-	-	-	-	-
Придобиване на програмни продукти	53-01	01	-	-	-	-	-
ГРУПА Д-ДЕЙНОСТ 283 "Превантивна дейност за намаляване на вредните последици от кризи, бедствия и аварии"							
Издържка	10-00	00	7 137	10 707	17 844	17 844	17 844
Постелен инвентар и облекло	10-13	00	7 137	10 707	17 844	17 844	17 844
Материали	10-15	00	-	-	-	-	-
Капиталови разходи	52-03	01	-	-	-	-	-
Придобиване на друго оборудване, машини и съоръжения	52-03	00	-	-	-	-	-
Придобиване на компютри и хардуер	52-01	00	-	-	-	-	-
ИХ-ФУНКЦИЯ "РАЗХОДИ НЕКАСФИЦИРАНИ В ДРУГИТЕ ФУНКЦИИ"							
ДЕЙНОСТ 910 - РАЗХОДИ ЗА ЛИКВИ							
Разходи за лични по заеми от банки и други финансови институции от чужбина	27-00	00	-	-	-	-	-
Други разходи за лични към месечни лица	29-91	00	-	-	-	-	-

КОНСОЛИДИРАН БЮДЖЕТ НА ДОО ЗА 2018 Г. - ИЗПЪЛНЕНИЕ ПО МЕСЕЦИ И ТРИМЕСЕЧИЯ

(в лева)

ИМЕНОВАНИЕ	Код	октомври 2018 г.		ноември 2018 г.		декември 2018 г.		IV-то тримесечие 2018 г.		година 2018 г.	
		отчет	отчет	отчет	отчет	отчет	отчет	отчет	отчет	отчет	отчет
РАЗДЕЛ III - ПЕНСИИ											
A. ТРАНСФЕРИ МЕЖДУ ЦЕНТРАЛНИЙ БЮДЖЕТ И БЮДЖЕТА НА ДОО											
Получени трансфери от ЦБ /И/ за възражното обествено осигуряване	31-00	00	363 290 306	360 623 844	188 917 011	912 831 161	4 292 306 107				
- пенсии за виевна инвалидност, пенсии за гражданска инвалидност, социални пенсии за старост, социални пенсии за инвалидност, пенсии за особени заслуги, персонални пенсии, пенсии по отг. Закон за пенсиите и Закон за обественото осигуряване, за които не се дължат осигурителни вноски,	31-10	00	25 940 766	25 872 277	46 625 947	98 438 990	329 618 976				
кекто и добавките към такс, в т.ч. и добавките по чл.84 от КСО, определени от пенсиите, за които не се дължат осигурителни вноски и за пошевската такса и ДДС	31-10	01	24 814 188	24 745 699	24 676 448	74 236 335	295 262 169				
- добавки към пенсиите на ветераните и на ветераните- инвалиди от Освещената война, кекто и на инвалидите, получаващи наследствена пенсия	31-10	02	220 540	220 549	220 544	661 642	2 646 593				
за запилците в Освещената война (вкл. пошевската такса и ДДС)	31-10	03	818 088	818 088	818 088	2 454 264	9 817 056				
- добавки към пенсиите на репривирани лица по чл.9 от ЗПГРП/вкл. пошевската такса и ДДС/	31-10	06	433	433	429	1 295	5 192				
- добавки по чл.4 от Закона за уреждане на пенсиите при пенсионирането на български граждани	31-10	12	54 175	54 175	54 175	162 525	650 100				
- изд. за ф."Пенсиите" за осиг. стаж, запилци при пенсионирането по чл.9, ал.3, т.3 и ал.6 и 7-КСО											
- изд. за ф."Пенсиите" за лица по чл.69" за осиг.стаж, запилци при пенсионирането по чл.9, ал.3 от КСО											
- обществени по чл.230 и чл.231, ал.1 от Закона за отбраната и покровителите етери на РБ,											
сгласно чл.26а, т.3 от Кодекса за социално осигуряване	31-10	10	33 333	33 333	33 334	100 000	400 000				
Трансфер чл.4 т.4 от Закона за пенсиите от пенсиите на РБ и чл.16 от Закона за пенсионното осигуряване и пенсионното осигуряване	31-10	04	-	-	7 508	7 508	22 455				
Получен трансфер от ЦБ от Сребриния фонд за ФП	31-10	20	-	-	13 714 070	13 714 070	13 714 070				
Получен трансфер от ЦБ от Сребриния фонд за фонд "Пенсиите за лицата по чл.69"	31-10	21	-	-	7 101 351	7 101 351	7 101 351				
Получен допълнителен трансфер от ЦБ за покриване недостига от средства	31-10	08	337 349 540	334 751 567	86 426 676	758 527 783	3 857 722 743				
Получен допълнителен трансфер от ЦБ за изпълнение на еднократна добавка към пенсиите за м. април											
2018 г. ПМС № 43/28.03.2018 /ДВ бр.29 /	31-10	15	-	-	-	-	49 100 000				
Получен допълнителен трансфер от ЦБ за изпълнение на еднократна добавка към пенсиите за м. декември 2018 г. - ПМС №246/15.11.2018 /ДВ бр.96	31-10	16	-	-	51 624 000	51 624 000	51 624 000				
Получен трансфер от ЦБ /И/ за постп. данъци	31-10	11	-	-	4 240 388	4 240 388	4 240 388				

КОНСОЛИДИРАН БЮДЖЕТ НА ДОО ЗА 2018 Г. - ИЗПЪЛНЕНИЕ ПО МЕСЕЦИ И ТРИМЕСЕЧИЯ

(в лева)

Парagraф/ полава- рагграф	Код	октомври 2018 г. отчет	ноември 2018 г. отчет	декември 2018 г. отчет	IV-то тримесечие 2018 г. отчет	година 2018 г. отчет
ПА И МЕ Л О В А Н И Е						
Б-ТРАНСФЕРИ МЕЖДУ ПОДРАЗДЕЛНИ СМЕТКИ						
Получени трансфери /Н/:						
61-01	00	41 394	21 091	20 277	82 762	418 504
- трансфери от МТСП по програми за осигуряване на заетост (+/-)						
61-05	00	41 394	34 631	20 277	96 302	399 244
- трансфери от НСИ по международни програми и споразумения (+/-)						
61-01	01	-	-	-	-	-
- трансфери от МТСП за фонд "Условия на труд"						
61-01	02	-	(13 540)	-	(13 540)	19 260
Предоставени трансфери /Л/:						
61-02	00	(236 159)	(155 188)	(6 178 750)	(6 570 097)	(8 018 346)
- на МТСП съгласно чл.11, ал.1, т.2, буква"в", чл.12, ал.1, т.4 и чл.13, ал.1, т.3 от КСО, в т.ч.						
61-02	01	-	-	(3 146 365)	(3 146 365)	(3 146 365)
- на МТСП съгл. чл.24, т.5 от КСО						
61-02	07	-	-	(347 400)	(347 400)	(347 400)
- на МТСП съгл. чл.26, т.4 от КСО						
61-02	08	-	-	(2 798 965)	(2 798 965)	(2 798 965)
- за фонд "Условия на труд" в т.ч.:						
61-02	02	-	-	(2 988 108)	(2 988 108)	(2 988 108)
- за предоставяне на трудовите заетост и професионалните болести съгл.чл.24,т.3 от КСО						
61-02	03	-	-	(2 397 507)	(2 397 507)	(2 397 507)
- за липсованост на професионалните болести съгл.чл.24,т.4 от КСО						
61-02	04	-	-	(590 601)	(590 601)	(590 601)
- трансфер по бюджета на МТСП за програма "В подкрепа на майчинството"						
61-02	06	-	-	-	-	-
- предоставен трансфер за профилактика и рехабилитация на работещите лица във бюджетни организации						
61-02	50	(236 159)	(112 468)	-	(348 627)	(1 784 158)
- предоставен трансфер между бюджет и СЕС						
62-02	00	-	-	(44 277)	(44 277)	(56 995)
- на МТНТС съгласно чл. 92, ал. 4 от НПОС/ПМС № 168 от 08.07.2016 г., ДВ бр.54 от 15.07.2016 г./						
61-02	05	-	(42 720)	-	(42 720)	(42 720)
Трансфери за поети осигуряващи вноски и данъци в т.ч.:						
69-00	00	506 393	301 090	(3 938 820)	(3 131 337)	-
- трансфери за поети данъци върху доходите на физически лица						
69-01	01	506 393	301 090	298 120	1 105 603	4 236 388
- коригиране за поети данъци върху доходите на физически лица						
69-08	00	-	-	3 448	3 448	4 000
- разпределени суми на трансфери за поети данъци						
69-09	00	-	-	(4 240 388)	(4 240 388)	(4 240 388)
ДЕФИЦИТ /Л, ИЗЛИШЪК /Н/ = I - II + III						
		44 092 316	(409 753)	(212 068 587)	(168 386 024)	(819 511)
		(44 092 316)	409 753	212 068 587	168 386 024	819 511
РАЗДЕЛ IV. ФИНАНСИРАНЕ НА ДЕФИЦИТА /НЕЛИШЪКА						
80-58	00	-	-	-	-	-
Получения по целевонни линии от банки и финансови институции от чужбина /Л/						
89-00	00	(10 727 319)	859 548	(422 143)	(10 289 919)	(6 559 067)
Суми по разчети за поети осигуряващи вноски и данъци						
		471 425	1 322 464	(6 073 007)	(4 279 118)	7 168 201
Друго вътрешно финансиране (§ 83 и 93), в т.ч.:						
		471 425	1 322 464	(6 073 007)	(4 279 118)	7 168 201
- друго финансиране						
93-30	00	-	-	-	-	-
- суми по разчети с централния бюджет за финансиране на внощиания						
		-	-	-	-	-
при недостиг на средства по сметки (+/-)						
95-00	01	-	-	-	-	-
Наличност в началото на периода /Н/ (§ 95-01,02,03,04,05,06)						
95-00	02	(3 897 934)	1 684 091	(21 431 258)	(23 645 101)	335 357
Наличност в края на периода (§ 95-07,08,09,10,11,12,13)						
95-14	00	(974)	158	346	(470)	(1 955)
Преценка на валутни разлики (перевалутирани курсови разлики) (+/-)						
96-01	00	-	-	-	-	-
Депозити и сметки консолидирани в "Единната сметка" от предходен периода						
96-07	01-02	37 735 330	88 010	(197 132 830)	(159 309 490)	-
Депозити и сметки консолидирани в "Единната сметка" в края на периода						
Изготвен от отчет Анализ и планиране на бюджета "Д"АПП"						

**КОНСОЛИДИРАН БЮДЖЕТ на администрираните от
Националния осигурителен институт социалноосигурителни фондове за 2018 г.**

ПОКАЗАТЕЛИ		Сума (хил. лв.)
I.	ПРИХОДИ И ТРАНСФЕРИ - ВСИЧКО	11 259 060,9
1.	Приходи	6 966 336,3
1.1.	Осигурителни приходи	6 824 990,2
1.1.1.	Осигурителни вноски	6 824 990,2
1.2.	Неданъчни приходи	142 372,4
1.3.	Внесени ДДС и други данъци върху продажбите	-1 026,3
2.	Получени трансфери от централния/държавния бюджет	4 292 724,6
II.	РАЗХОДИ И ТРАНСФЕРИ - ВСИЧКО	11 229 744,7
1.	Разходи	11 221 726,4
1.1.	Пенсии	9 491 862,0
1.2.	Социални помощи и обезщетения	1 619 435,0
1.3.	Програми, дейности и служби по социалното осигуряване, подпомагане и заетостта	110 339,3
1.3.1.	Разходи за персонал	62 532,3
1.3.2.	Издръжка	41 369,0
1.3.3.	Платени данъци, такси и административни санкции	449,6
1.3.4.	Разходи за членски внос и участие в нетърговски организации и дейности	103,6
1.3.5.	Капиталови разходи	5 871,2
1.3.6.	Вноски върху изплатени/възстановени гарантирани вземания за ДОО, ЗО и ДЗПО	(8,9)
1.3.7.	Субсидии за текуща дейност по закона за ветераните от войните и закона за военноинвалидите и военнопострадалите	22,5
1.4.	Отбрана и сигурност	90,1
1.5.	Разходи за лихви	-
2.	Предоставени трансфери	8 018,3
ДЕФИЦИТ +/- , ИЗЛИШЪК +/-		29 316,2
ФИНАНСИРАНЕ		-29 316,2
Суми по разчети за поети осигурителни вноски и данъци		-6 409,3
Друго вътрешно финансиране		7 315,8
Покупка-продажба на държавни (общински) ценни книжа - нето (+/-)		107 825,8
Депозити и средства по сметки - нето (+/-)		-138 048,5
Наличности в началото на периода (+)		18 822,6
Наличности в края на периода (-)		-156 871,1
Погашения по дългосрочни заеми от банки и финансови институции от чужбина (-)		0,0

Демографски и икономически показатели по КБДО за 2018 г.

ПОКАЗАТЕЛИ	ЗБДО 2018 г.	Показатели за 2018 г. по тримесечия				Отчет 2018 г.
		I тримесечие отчет	II тримесечие отчет	III тримесечие отчет	IV тримесечие отчет	
1	2	3	4	5	6	7
I. ПО ПРИХОДИТЕ						
Общ брой осиг. лица /без безработ./ и с гражд. договори	2 786 085	2 743 387	2 794 875	2 798 576	2 823 890	2 790 182
Средносписъчен брой осигурени от работодатели						
лица от III - та кат. труд	2 263 709	2 206 282	2 219 540	2 258 885	2 247 126	2 232 958
Средномесечен осигурителен доход	883,22	850,10	909,03	899,05	960,74	904,96
Осигурителна база	23 992 159 628	5 626 706 958	6 052 899 196	6 092 561 319	6 476 735 589	24 248 903 062
Приходи от осигурителни вноски от работодатели, без труд. злоп.	2 709 774 956	638 413 958	686 756 175	691 165 185	734 979 539	2 751 314 857
Средна осигурителна вноска от работодатели	11,29	11,35	11,35	11,34	11,35	11,35
Приходи от лични осигурителни вноски	2 081 236 968	491 065 196	527 605 365	531 029 224	575 127 788	2 124 827 573
Средна осигурителна вноска от осигурени лица	8,67	8,73	8,72	8,72	8,88	8,76
Средносписъчен брой осигурени от работодатели						
лица от II - ра кат. труд,	89 794	111 210	115 259	116 132	123 990	116 648
Средномесечен осигурителен доход	1 018,09	1 060,36	1 098,79	1 099,26	1 100,95	1 090,32
Осигурителна база - общо:	1 097 022 360	353 767 910	379 936 748	382 977 373	409 521 723	1 526 203 754
Приходи от осигурителни вноски от работодатели, без труд. злоп.	157 929 204	50 712 613	54 463 931	54 899 348	58 703 743	218 779 635
Средна осигурителна вноска от работодатели	14,40	14,33	14,33	14,33	14,33	14,33
Приходи от лични осигурителни вноски	96 029 492	29 924 036	32 137 427	32 394 993	34 641 676	129 098 132
Средна осигурителна вноска от осигурени лица	8,75	8,46	8,46	8,46	8,46	8,46
Средносписъчен брой осигурени от работодатели						
лица от I - ва кат. труд	6 691	6 522	6 887	6 884	7 282	6 894
Средномесечен осигурителен доход	1 378,50	1 585,88	1 618,76	1 617,35	1 614,63	1 609,48
Осигурителна база	110 682 692	31 029 367	33 445 200	33 401 525	35 273 132	133 149 224
Приходи от осигурителни вноски от работодатели, без труд. злоп.	15 910 684	4 448 058	4 794 369	4 788 069	5 056 301	19 086 797
Средна осигурителна вноска от работодатели	14,38	14,33	14,33	14,33	14,33	14,33
Приходи от лични осигурителни вноски	9 670 956	2 701 441	2 911 767	2 907 934	3 070 828	11 591 970
Средна осигурителна вноска от осигурени лица	8,74	8,71	8,71	8,71	8,71	8,71
Средносписъчен брой на осигурени лица включени в						
програми за подкрепа на майчинството						
и насърчаване на заетостта	1 035	558	530	540	610	559
Средномесечен осигурителен доход	508,14	425,29	481,65	483,47	467,48	464,59
Осигурителна база	6 311 140	711 928	765 830	783 216	855 482	3 116 456
Приходи от осигурителни вноски от работодатели, без труд. злоп.	775 892	77 139	82 796	84 972	93 187	338 094
Средна осигурителна вноска от работодатели	12,29	10,84	10,81	10,85	10,89	10,85
Приходи от лични осигурителни вноски	601 504	59 590	63 954	65 640	71 997	261 181
Средна осигурителна вноска от осигурени лица	9,53	8,37	8,35	8,38	8,42	8,38
Средносписъчен брой на осигурени лица, работещи						
без трудови правоотношения / от възложители /	60 963	45 610	52 087	50 582	57 118	51 349
Средномесечен осигурителен доход	519,95	325,54	339,45	341,14	336,42	335,94
Осигурителна база	380 370 888	44 543 001	53 042 857	51 766 772	57 647 621	207 000 251
Приходи от осигурителни вноски от възложители	32 904 268	3 841 977	4 575 437	4 461 749	4 970 046	17 849 209
Средна осигурителна вноска от възложители	8,65	8,63	8,63	8,62	8,62	8,62
Приходи от лични осигурителни вноски	26 316 968	3 080 264	3 667 948	3 577 252	3 984 349	14 309 813
Средна осигурителна вноска от осигурени лица	6,92	6,92	6,92	6,91	6,91	6,91
Средносписъчен брой осигурени от работодатели						
държавни служители / I+II+III кат. труд/	37 105	39 841	40 838	40 804	43 651	41 284
Средномесечен осигурителен доход	1 016,84	1 050,70	1 104,08	1 100,67	1 132,58	1 097,88
Осигурителна база	452 756 996	125 583 279	135 265 325	134 734 638	148 314 214	543 897 456
Приходи от осигурителни вноски, без труд. злоп.	90 647 112	25 102 473	27 006 447	26 873 407	29 518 998	108 501 325
Средна осигурителна вноска	20,02	19,99	19,97	19,95	19,90	19,95
Средносписъчен брой осигурени от работодатели						
държавни служители / I+II кат. труд /	121	88	83	79	85	84
Средномесечен осигурителен доход	1 132,05	1 094,24	1 277,46	1 286,12	1 423,64	1 264,69
Осигурителна база	1 643 740	288 880	318 087	304 810	363 029	1 274 806
Приходи от осигурителни вноски, без труд. злоп.	383 324	68 887	75 747	72 495	86 628	303 757
Средна осигурителна вноска	23,32	23,85	23,81	23,78	23,86	23,83
Средносписъчен брой осигурени от работодатели						
държавни служители / III кат. труд /	36 984	39 753	40 755	40 725	43 566	41 200
Средномесечен осигурителен доход	1 016,46	1 050,61	1 103,73	1 100,31	1 132,01	1 097,54
Осигурителна база	451 113 256	125 294 399	134 947 238	134 429 828	147 951 185	542 622 650
Приходи от осигурителни вноски, без труд. злоп.	90 263 788	25 033 586	26 930 700	26 800 912	29 432 370	108 197 568
Средна осигурителна вноска	20,01	19,98	19,96	19,94	19,89	19,94

Демографски и икономически показатели по КБДО за 2018 г.

ПОКАЗАТЕЛИ	ЗБДОО 2018 г.	Показатели за 2018 г. по тримесечия				Отчет 2018 г.
		I тримесечие отчет	II тримесечие отчет	III тримесечие отчет	IV тримесечие отчет	
1	2	3	4	5	6	7
Средносписъчен брой осигурени за ТЗПБ лица	2 490 659	2 449 439	2 472 179	2 513 004	2 512 921	2 486 885
Средномесечен осигурителен доход	907,48	886,86	942,90	933,13	988,84	938,24
Осигурителна база	27 122 744 896	6 516 923 449	6 993 041 742	7 034 861 971	7 454 656 918	27 999 484 080
Приходи от осигурителни вноски	186 999 636	57 022 500	61 244 720	61 573 443	65 767 733	245 608 396
Средна осигурителна вноска	0,69	0,87	0,88	0,88	0,88	0,88
Средносписъчен брой на самоосигурени лица, осигурени за всички социални рискове / без труд. злоп. и професионална болест /	114 250	132 085	142 074	125 337	133 580	133 269
Средномесечен осигурителен доход	581,65	541,36	590,15	565,50	565,47	566,08
Осигурителна база	797 440 432	214 517 140	251 533 636	212 632 869	226 605 131	905 288 776
Приходи от осигурителни вноски	152 960 648	40 794 975	47 834 445	40 436 641	43 093 762	172 159 823
Средна осигурителна вноска	19,18	19,02	19,02	19,02	19,02	19,02
Средносписъчен брой на самоосигурени лица, осигурени само за пенсия	94 739	73 654	80 469	68 535	75 763	74 605
Средномесечен осигурителен доход	575,20	527,29	565,92	561,70	541,50	549,22
Осигурителна база	653 930 220	116 511 554	136 616 470	115 488 145	123 076 951	491 693 120
Приходи от осигурителни вноски	102 737 884	18 044 427	21 158 124	17 885 929	19 061 226	76 149 706
Средна осигурителна вноска	15,71	15,49	15,49	15,49	15,49	15,49
Средносписъчен брой на регистрирани земеделски стопани и тютюнопроизводители, осигурени за всички социални рискове, без труд. злополука и професионална болест и безработица - общо:	10 330	20 926	23 458	20 067	21 839	21 573
Средномесечен осигурителен доход	480,00	351,20	367,35	363,01	355,48	359,41
Осигурителна база	59 501 008	22 047 338	25 851 763	21 853 676	23 289 698	93 042 475
Приходи от осигурителни вноски	11 508 364	4 192 768	4 916 260	4 155 939	4 429 029	17 693 996
Средна осигурителна вноска	19,34	19,02	19,02	19,02	19,02	19,02
Средносписъчен брой на регистрир. земеделски стопани и тютюнопроизводители, осиг. за пенсия	15 144	21 673	24 608	21 051	22 669	22 500
Средномесечен осигурителен доход	480,00	352,63	364,17	359,86	356,14	358,36
Осигурителна база	87 229 388	22 927 890	26 884 263	22 726 492	24 219 870	96 758 515
Приходи от осигурителни вноски	13 726 984	3 550 898	4 163 631	3 519 707	3 750 990	14 985 226
Средна осигурителна вноска	15,74	15,49	15,49	15,49	15,49	15,49
Средносписъчен брой на членове на кооперации, работещи без трудови правоотношения в кооперацията	948	927	923	928	958	934
Средномесечен осигурителен доход	415,19	279,44	301,45	302,00	312,22	298,88
Осигурителна база	4 723 244	777 113	834 709	840 762	897 312	3 349 896
Приходи от осигурителни вноски от работодатели	499 596	83 318	89 493	90 142	96 205	359 158
Средна осигурителна вноска от работодатели	10,58	10,72	10,72	10,72	10,72	10,72
Приходи от лични осигурителни вноски	386 480	64 348	69 116	69 618	74 300	277 382
Средна осигурителна вноска от осигурени лица	8,18	8,28	8,28	8,28	8,28	8,28
Средно списъчен брой на кадрови военнослужещи и др.	76 439	65 876	69 945	70 461	70 973	69 314
Средномесечен осигурителен доход	1 244,41	1 407,26	1 378,95	1 362,33	1 316,93	1 365,57
Осигурителна база	1 141 453 500	278 113 624	289 352 968	287 973 119	280 399 890	1 135 839 601
Приходи от осигурителни вноски	690 750 416	167 777 217	174 549 700	173 707 821	169 128 984	685 163 722
Средна осигурителна вноска	60,51	60,33	60,32	60,32	60,32	60,32
Средносписъчен брой на съдии, прокурори и съдебни служители и следователи по Закона за съдебната власт	12 969	15 820	15 886	15 961	15 850	15 879
Средномесечен осигурителен доход	1 655,61	1 722,31	1 723,22	1 730,72	1 757,26	1 733,40
Осигурителна база	257 659 316	81 740 965	82 124 982	82 871 870	83 557 804	330 295 621
Приходи от осигурителни вноски от работодатели	51 827 316	16 243 567	16 305 571	16 434 184	16 550 803	65 534 125
Средна осигурителна вноска	20,11	19,87	19,85	19,83	19,81	19,84
Средносписъчен брой на офицери и сержанти в Държавна агенция " Разузнаване "	1 888	2 349	2 352	2 391	2 427	2 380
Средномесечен осигурителен доход	2 600,00	2 599,79	2 599,55	2 599,77	2 599,64	2 599,69
Осигурителна база	58 905 648	18 320 721	18 342 459	18 648 116	18 928 011	74 239 307
Приходи от осигурителни вноски	38 465 392	11 963 431	11 977 626	12 177 220	12 359 991	48 478 268
Средна осигурителна вноска	65,30	65,30	65,30	65,30	65,30	65,30
Средносписъчен брой на осигурени служители в Държавна агенция " Разузнаване "	81	54	19	18	54	36
Средномесечен осигурителен доход	1 020,05	937,43	957,98	931,72	950,87	950,98
Осигурителна база	991 492	151 864	54 605	50 313	154 041	410 823
Приходи от осигурителни вноски	240 936	36 903	13 269	12 226	37 432	99 830
Средна осигурителна вноска	24,30	24,30	24,30	24,30	24,30	24,30

Демографски и икономически показатели по КБДО за 2018 г.

ПОКАЗАТЕЛИ	ЗБДО 2018 г.	Показатели за 2018 г. по тримесечия				Отчет 2018 г.
		I тримесечие отчет	II тримесечие отчет	III тримесечие отчет	IV тримесечие отчет	
I	2	3	4	5	6	7
II. ПО РАЗХОДИТЕ						
Обезщетения поради общо заболяване	423 814 433	111 644 758	104 804 297	116 615 281	129 882 286	462 946 622
- общо изплатени работни дни	14 401 836	3 769 184	3 482 397	5 820 190	4 095 742	17 167 513
- среднодневно парично обезщетение	29,43	29,62	30,10	20,04	31,71	26,97
Гледане на болен член от семейството и карантинна	18 432 422	5 635 605	3 798 779	3 079 000	4 397 221	16 910 605
- общо изплатени работни дни	671 208	193 855	129 833	192 986	142 048	658 722
- среднодневно парично обезщетение	27,46	29,07	29,26	15,95	30,96	25,67
Нетрудови злополуки	72 699 006	16 086 232	17 967 104	20 754 350	22 292 928	77 100 614
- общо изплатени работни дни	2 431 816	535 842	575 093	959 278	684 043	2 754 256
- среднодневно парично обезщетение	29,89	30,02	31,24	21,64	32,59	27,99
Трудова злополука и професионална болест	10 544 147	2 040 112	2 173 800	2 339 125	2 610 364	9 163 401
- общо изплатени работни дни	279 912	57 026	59 505	95 514	66 655	278 700
- среднодневно парично обезщетение	37,67	35,78	36,53	24,49	39,16	32,88
Парични обезщетения за трудоустрояване при временно намалена работоспособност	95 090	7 228	8 216	12 860	15 464	43 768
- общо изплатени работни дни	4 656	309	452	916	1 425	3 102
- среднодневна разлика	20,42	23,39	18,18	14,04	10,85	14,11
Парични обезщетения за бременност и раждане	386 931 601	77 048 275	100 193 627	107 897 142	131 065 906	416 204 950
- общо изплатени работни дни	13 863 664	2 740 108	3 521 298	5 265 144	4 568 761	16 095 311
- среднодневно парично обезщетение	27,91	28,12	28,45	20,49	28,69	25,86
Парични обезщетения за трудоустрояване поради бременност и кърмене	4 197	-	-	-	-	-
- общо изплатени работни дни	220	-	-	-	-	-
- среднодневна разлика	19,08	#DIV/0!	#DIV/0!	#DIV/0!	#DIV/0!	#DIV/0!
Парични обезщетения за отглеждане на дете до 2-годишна възраст	157 728 173	31 035 692	44 396 579	44 598 505	56 840 958	176 871 734
- общо изплатени работни дни	8 715 482	1 846 612	2 494 888	2 723 538	3 253 712	10 318 750
- среднодневно парично обезщетение	18,10	16,81	17,80	16,38	17,47	17,14
Парични обезщетения за осигуряване на дете до 5 годишна възраст	565 578	71 288	123 320	355 860	817 488	1 367 956
Еднократна помощ при смърт	2 705 897	579 520	547 326	537 029	549 835	2 213 710
- брой лица, получили помощта	10 688	2 905	2 627	2 647	2 736	10 915
- средна помощ	253,17	199,49	208,35	202,88	200,96	202,81
Обезщетения и помощи за безработица - общо	396 372 395	123 093 140	113 439 738	97 872 114	96 957 668	431 362 660
- в т. ч. Обезщетения за безработица по КСО	395 972 395	122 734 337	113 039 689	97 383 070	96 560 266	429 717 362
- в т. ч. брой безработни лица с право на обезщетение	76 552	91 058	78 518	66 373	70 191	76 535
- средномесечно парично обезщетение	431,48	450,60	481,59	491,53	460,45	469,68
Парична помощ за инвалидност поради общо заболяване, когато няма основание за отпускане на пенсия на осиг. лице по чл. 11, ал. 3 от КСО	4 000	242	557	-	-	799
Парични помощи за профилактика и рехабилитация	20 103 061	1 995	3 532 587	10 816 503	3 606 531	17 953 626

Приложение № 3
към чл. 16, ал. 4 от ЗБДОО за 2018 г.

Отчет за изпълнение на бюджета на фонд "Гарантирани вземания на работниците и служителите" за 2018 г.

Показатели	СУМА (в хил.лв.)
I. ПРИХОДИ	6 463,9
Приходи от вноски	34,8
Приходи от лихви и инвестиции в ДЦК	6 423,7
Приходи от глоби, санкции и наказателни лихви	4,3
Други неданъчни приходи	1,1
II. РАЗХОДИ	7 484,3
Обезщетения и помощи за домакинствата	7 294,6
Разходи за гарантирани вземания на работници и служители	7 294,6
Разходи за дейността	96,7
Разходи за дейността, извършени по чл.13 от ЗГВРСНР	96,7
Разходи за заплати и възнаграждения на персонала	34,1
Други възнаграждения и плащания на персонала	43,4
Осигурителни вноски от работодатели	0,6
Издръжка	14,9
III. ТРАНСФЕРИ	-
IV. ДЕФИЦИТ / ИЗЛИШЪК	(1 020,4)
V. ФИНАНСИРАНЕ	1 020,4
Покупка на ДЦК на първичния пазар /- /	-
Получени погашения по ДЦК на първ.пазар /+ /	50 077,5
Наличност по сметка от предходна година	12 177,6
Остатък по срочни депозити в БНБ в началото на годината /+ /	-
Наличност по срочни депозити към края на годината /- /	-
Остатък към края на периода /- /	(61 239,8)
Друго вътрешно финансиране	4,1
Разчети между ЦБ и бюджети за осигурителни вноски и данъци	1,0

Приложение № 4
към чл. 17 от ЗБДОО за 2018 г.

Отчет за изпълнение на бюджета на Учителския пенсионен фонд за 2018 г.

(в хил.лв.)

ПОКАЗАТЕЛИ	Отчет 2018 г.
I. ПРИХОДИ - ВСИЧКО	66 519,2
Данъчни приходи	52 555,6
Осигурителни вноски за държавно обществено осигуряване	52 555,6
Неданъчни приходи	13 963,6
Приходи и доходи от собственост	13 963,6
Приходи от лихви и отстъпки от ДЦК и общински ценни книжа	13 963,6
Глоби, санкции и наказателни лихви	0,0
Други приходи	-
II. РАЗХОДИ - ВСИЧКО	35 363,1
Текущи разходи	35 363,1
Издръжка	11,3
Други финансови услуги	11,3
Пенсии и добавки	35 351,8
Пенсии	11 503,0
Добавки	23 848,8
III. ТРАНСФЕРИ	-
IV. ДЕФИЦИТ (-) / ИЗЛИШЪК (+)	31 156,1
V. ФИНАНСИРАНЕ	-31 156,1
Средства на разпореждане предоставени/събрани от/ за бюджетни сметки	143,5
Суми по разчети за поети осигурителни вноски за УчПФ	148,8
Покупко-продажба на държавни (общински) ценни книжа от бюджетни предприятия - нето (+/-)	57 748,3
Покупка на държавни (общински) ценни книжа на първичния пазар (-)	0,0
Получени погашения по държавни (общински) ценни книжа (+)	57 748,3
Депозити и средства по сметки- нето (+/-)	-89 196,7
Наличност по сметка в началото на периода (+)	6 101,2
Наличност по срочни депозити в началото на периода (+)	-
Остатък в БНБ към края на периода (-)	-15 297,9
Наличност по срочни депозити в края на периода (-)	-80 000,0

СТАТИСТИЧЕСКИ ОТЧЕТ
ЗА ИЗПЪЛНЕНИЕ НА КОНСОЛИДИРАНИЯ БЮДЖЕТ НА ДОО КЪМ 31.12.2018 ГОДИНА

Наименование на показателите за приходите и разходите	Мярка	План за годината	Отчет за 2018 г.	% изпълнение спрямо:	
				План	Отчет за 2017 г.
				2018 год.	
I. Средносплъсчен брой на осигурени от работодателите лица, за които са постъпили вноски:					
По видове осигурени:					
От трета категория труд - общо	бр.	2 263 709	2 232 958	98,64	100,38
в т. ч. - родени преди 01.01.1960 г.	бр.	339 062	377 631	111,38	102,08
- родени след 31.12.1959 г.	бр.	1 924 647	1 855 327	96,40	100,05
От втора категория труд - общо	бр.	89 794	116 648	129,91	102,66
в т. ч. - родени преди 01.01.1960 г.	бр.	15 126	20 194	133,51	107,03
- родени след 31.12.1959 г.	бр.	74 668	96 454	129,18	101,79
От първа категория труд - общо	бр.	6 691	6 894	103,03	101,94
в т. ч. - родени преди 01.01.1960 г.	бр.	1 143	1 152	100,79	99,14
- родени след 31.12.1959 г.	бр.	5 548	5 742	103,50	102,52
Държавни служители от III категория труд - общо	бр.	36 984	41 200	111,40	95,03
в т. ч. - родени преди 01.01.1960 г.	бр.	5 100	5 466	107,18	85,75
- родени след 31.12.1959 г.	бр.	31 884	35 734	112,08	96,62
Държавни служители от I и II категория труд - общо	бр.	121	84	69,42	85,71
в т. ч. - родени преди 01.01.1960 г.	бр.	21	25	119,05	83,33
- родени след 31.12.1959 г.	бр.	100	59	59,00	86,76
Членове на кооперации, работещи без трудови правоотношения - общо	бр.	948	934	98,52	99,57
в т. ч. - родени преди 01.01.1960 г.	бр.	137	135	98,54	112,50
- родени след 31.12.1959 г.	бр.	811	799	98,52	97,68
Работещи без трудови правоотношения - общо	бр.	60 963	51 349	84,23	95,10
в т. ч. - родени преди 01.01.1960 г.	бр.	9 979	7 553	75,69	93,49
- родени след 31.12.1959 г.	бр.	50 984	43 796	85,90	95,39
Лица, включени в програмите за подкрепа на майчинството и на съхраняване на заетостта	бр.	1 035	559	54,01	97,39
в т. ч. - родени преди 01.01.1960 г.	бр.	718	105	14,62	98,13
- родени след 31.12.1959 г.	бр.	317	454	143,22	97,22
Лица, осигурени за трудова злополука и професионална болест - общо	бр.	2 490 659	2 486 885	99,85	100,49
- средно месечна осигурителна вноска	бр.	0,69	0,88	127,13	105,05

СТАТИСТИЧЕСКИ ОТЧЕТ
ЗА ИЗПЪЛНЕНИЕ НА КОНСОЛИДИРАНИЯ БЮДЖЕТ НА ДОО КЪМ 31.12.2018 ГОДИНА

Наименование на показателите за приходите и разходите	Мярка	План за годината	Отчет за 2018 г.	% изпълнение спрямо:	
				План	Отчет за 2017 г.
II. Осигурени лица за собствена сметка (самоосигуряващи се), за които са постъпили вноски:					
По видове осигурени:					
Самоосигуряващи се за всички социални рискове /без трудова злополука и професионална болест	бр.	114 250	133 269	116,65	102,11
в т. ч. - родени преди 01.01.1960 г.	бр.	20 938	18 931	90,41	101,70
- родени след 31.12.1959 г.	бр.	93 312	114 338	122,53	102,18
Самоосигуряващи се за фонд "Пенсии" - общо	бр.	94 739	74 605	78,75	100,18
в т. ч. - родени преди 01.01.1960 г.	бр.	17 243	10 281	59,62	102,01
- родени след 31.12.1959 г.	бр.	77 496	64 324	83,00	99,89
Регистрирани земеделски стопани и тютюнопроизводители, осигурени за всички социални рискове	бр.	10 330	21 573	208,84	96,55
в т. ч. - родени преди 01.01.1960 г.	бр.	2 151	3 043	141,47	97,00
- родени след 31.12.1959 г.	бр.	8 179	18 530	226,56	96,48
Регистрирани земеделски стопани и тютюнопроизводители, осигурени само за пенсия - общо	бр.	15 144	22 500	148,57	95,05
в т. ч. - родени преди 01.01.1960 г.	бр.	2 837	3 131	110,36	96,97
- родени след 31.12.1959 г.	бр.	12 307	19 369	157,38	94,75

СТАТИСТИЧЕСКИ ОТЧЕТ
ЗА ИЗПЪЛНЕНИЕ НА КОНСОЛИДИРНИЯ БЮДЖЕТ НА ДОО КЪМ 31.12.2018 ГОДИНА

Наименование на показателите за приходите и разходите	Мярка	План за		% изпълнение спрямо:	
		Годината		2018 год.	
		План за	Отчет за 2018 г.	План.	Отчет за 2017 г.
III. Средномесечен осигурителен доход от трудова дейност					
За трета категория труд - общо					
в т. ч. - родени преди 01.01.1960 г.	лв.	883,22	904,96	102,46	107,48
- родени след 31.12.1959 г.	лв.	788,51	814,40	103,28	106,10
За втора категория труд - общо					
в т. ч. - родени преди 01.01.1960 г.	лв.	899,90	923,39	102,61	107,76
- родени след 31.12.1959 г.	лв.	1 018,09	1 090,32	107,09	106,95
За първа категория труд - общо					
в т. ч. - родени преди 01.01.1960 г.	лв.	1 027,81	933,22	90,80	103,56
- родени след 31.12.1959 г.	лв.	1 016,12	1 123,21	110,54	107,69
За държавни служители от III категория труд - общо					
в т. ч. - родени преди 01.01.1960 г.	лв.	1 378,50	1 609,48	116,76	109,84
- родени след 31.12.1959 г.	лв.	1 311,47	1 427,19	108,82	108,15
За държавни служители от I и II категория труд - общо					
в т. ч. - родени преди 01.01.1960 г.	лв.	1 392,31	1 646,05	118,22	110,06
- родени след 31.12.1959 г.	лв.	1 016,46	1 097,54	107,98	107,26
За членове на кооперации, работещи без трудови правоотношения - общо					
в т. ч. - родени преди 01.01.1960 г.	лв.	1 045,39	1 058,48	101,25	109,18
- родени след 31.12.1959 г.	лв.	1 011,83	1 103,51	109,06	106,88
За работещи без трудови правоотношения - общо					
в т. ч. - родени преди 01.01.1960 г.	лв.	1 132,05	1 264,69	111,72	120,45
- родени след 31.12.1959 г.	лв.	1 332,41	1 298,37	97,45	120,62
За членове на кооперации, работещи без трудови правоотношения - общо					
в т. ч. - родени преди 01.01.1960 г.	лв.	1 089,98	1 250,42	114,72	120,42
- родени след 31.12.1959 г.	лв.	415,19	298,88	71,99	108,97
За работещи без трудови правоотношения - общо					
в т. ч. - родени преди 01.01.1960 г.	лв.	264,35	296,49	112,16	97,47
- родени след 31.12.1959 г.	лв.	440,68	299,29	67,92	110,90
За лица, включени в програмите за подкрепа на майчинството и					
в т. ч. - родени преди 01.01.1960 г.	лв.	519,95	335,94	64,61	103,70
- родени след 31.12.1959 г.	лв.	488,45	328,55	67,26	104,49
За лица, осигурени за трудова злополука и професионална болест - общо					
в т. ч. - родени преди 01.01.1960 г.	лв.	508,14	464,59	91,43	113,15
- родени след 31.12.1959 г.	лв.	516,41	467,00	90,43	119,89
За лица, осигурени за трудова злополука и професионална болест - общо					
в т. ч. - родени преди 01.01.1960 г.	лв.	489,42	464,03	94,81	111,70
- родени след 31.12.1959 г.	лв.	907,48	938,24	103,39	107,77

СТАТИСТИЧЕСКИ ОТЧЕТ
ЗА ИЗПЪЛНЕНИЕ НА КОНСОЛИДИРАНИЯ БЮДЖЕТ НА ДОО КЪМ 31.12.2018 ГОДИНА

Наименование на показателите за приходите и разходите	Мярка	План за годината	% изпълнение спрямо:	
			Отчет за 2018 г.	План Отчет за 2017 г. 2018 год.
Средномесечен осигурителен доход на осигурени за собствена сметка лица	лв.			
За самоосигуряващи се за всички социални рискове /без трудова злополука и	лв.	581,65	566,08	97,32
в т. ч. - родени преди 01.01.1960 г.	лв.	559,51	571,54	102,15
- родени след 31.12.1959 г.	лв.	586,62	565,17	96,34
За самоосигуряващи се за фонд "Пенсии" - общо	лв.	575,20	549,22	95,48
в т. ч. - родени преди 01.01.1960 г.	лв.	575,71	547,79	95,15
- родени след 31.12.1959 г.	лв.	575,09	549,44	95,54
За регистрирани земеделски стопани и тютюнопроизводители,	лв.	350,00	359,41	102,69
в т. ч. - родени преди 01.01.1960 г.	лв.	350,00	365,44	104,41
- родени след 31.12.1959 г.	лв.	350,00	358,43	102,41
За регистрирани земеделски стопани и тютюнопроизводители,	лв.	350,00	358,36	102,39
в т. ч. - родени преди 01.01.1960 г.	лв.	350,00	353,97	101,13
- родени след 31.12.1959 г.	лв.	350,00	359,08	102,59

СТАТИСТИЧЕСКИ ОТЧЕТ
ЗА ИЗПЪЛНЕНИЕ НА КОНСОЛИДИРАНИЯ БЮДЖЕТ НА ДОО КЪМ 31.12.2018 ГОДИНА

Наименование на показателите за приходите и разходите	Мярка	План за годината	Отчет за 2018 г.	% изпълнение спрямо:	
				План	Отчет за 2017 г.
				2018 год.	
РАЗДЕЛ I. ПРИХОДИ					
СОЦИАЛНОСИГУРИТЕЛНИ ВНОСКИ ЗА ДОО					
Вноски за работници и служители от работодатели за ДОО					
За ФП, ФОЗМ и ФБ за лицата от трета категория труд:					
- родени преди 01.01.1960 г. - /13,72%/	99-99 99	6 572 253 800	6 893 353 195	104,89	114,45
- родени след 31.12.1959 г. - /10,92%/	08-00 00	6 517 626 300	6 772 399 844	103,91	114,51
За ФП, ФОЗМ и ФБ за лицата от първа и втора категория труд:					
- родени преди 01.01.1960 г. - /16,72%/	08-01 00	3 984 177 200	4 163 552 254	104,50	114,20
- родени след 31.12.1959 г. - /13,92%/	08-01 01	2 709 774 956	2 751 314 857	101,53	113,51
За ФП, ФОЗМ и ФБ за лицата от първа и втора категория труд:					
- родени преди 01.01.1960 г. - /16,72%/	08-01 31	440 172 468	506 339 749	115,03	112,91
- родени след 31.12.1959 г. - /13,92%/	08-01 02	173 839 888	237 866 432	136,83	113,64
За ФП, ФОЗМ и ФБ за съдии, младши съдии, прокурори, младиши прокурори, следователи, младши следователи, държавни съдебни изпълнители, съдии по вписванията и съдебни служители по Закона за съдебната власт, както и членовете на Висшия съдебен съвет и инспекторите в инспектората към Висшия съдебен съвет:					
- родени преди 01.01.1960 г. - /24,3%/	08-01 09	51 827 316	65 534 125	126,45	110,91
- родени след 31.12.1959 г. - /19,3%/	08-01 39	10 201 524	8 685 160	85,14	97,33
Осигурителни вноски за ФП за лицата по чл.69, ФОЗМ и ФБ за кадровите военнослужещи по ЗОВС на РБ, държавните служители по закона за МВР и Закона за изпълнение на наказанието, офицерите и сержантите от НСС и по закона за НСО, за служителите от ГД "Пожарна безопасност и защита на населението" на МВР:					
- родени преди 01.01.1960 г. - /65,3%/	08-01 03	690 750 416	685 163 722	99,19	120,33
- родени след 31.12.1959 г. - /60,3%/	08-01 33	32 048 500	3 296 899	10,29	85,96
		658 701 916	681 866 823	103,52	120,57
Осигурителни вноски за ФП за лицата по чл.69, ФОЗМ и ФБ за държавни служители по Закона за Държавна агенция "Разузнаване", служба Военна информация на МО, в Държавна комисия по сигурността на информацията и за държавните служители по ЗДАНС - 65,3%					
	08-01 70	38 465 392	48 478 268	126,03	100,20

СТАТИСТИЧЕСКИ ОТЧЕТ
ЗА ИЗПЪЛНЕНИЕ НА КОНСОЛИДИРАНИЯ БЮДЖЕТ НА ДОО КЪМ 31.12.2018 ГОДИНА

Наименование на показателите за приходите и разходите	Мярка	План за годината	Отчет за 2018 г.	% изпълнение спрямо:	
				План 2018 год.	Отчет за 2017 г.
Осигурителни вноски за ФП, ФОЗМ и ФБ за служители /граждански лица/ в Държавна агенция "Разузнаване", служба "Военна информация" на МО, от ДАНС и в Държавна комисия по сигурността на информацията - 24,3%					
Ос. вн. за ФП, ФОЗМ и ФБ за държавни служители - трета категория труд:					
- родени преди 01.01.1960 г. - /24,3%/	08-01 71	240 936	99 830	41,43	90,79
- родени след 31.12.1959 г. - /19,3%/	08-01 14	90 263 788	108 197 568	119,87	106,99
Ос. вн. за ФП, ФОЗМ и ФБ за държавни служители - първа и втора категория труд:					
- родени преди 01.01.1960 г. - /27,3%/	08-01 44	15 546 624	16 870 986	108,52	97,64
- родени след 31.12.1959 г. - /22,3%/	08-01 05	74 717 164	91 326 582	122,23	108,91
Осигурителни вноски за ФП и ФОЗМ за членове на кооперации, работещи без трудови правоотношения в кооперацията:					
- родени преди 01.01.1960 г. - /13,12%/	08-01 26	383 324	303 757	79,24	107,57
- родени след 31.12.1959 г. - /10,32%/	08-01 56	91 656	106 336	116,02	104,34
Осигурителни вноски за ФП и ФОЗМ за лица, включени в програмите за подкрепа на майчинството и насърчаване на заетостта					
- родени преди 01.01.1960 г. - /13,12%/	08-01 27	499 596	359 158	71,89	114,54
- родени след 31.12.1959 г. - /10,32%/	08-01 57	57 016	63 017	110,53	114,54
Осиг. вн. за ФТЗПБ за лицата, осигурени за трудова злополука и професионална болест от осигурители и за лицата, получаващи гарантирани вземания от фонд ГВРС - 0,4%, 0,5%, 0,7%, 0,9%, 1,1%					
- родени преди 01.01.1960 г. - /13,12%/	08-01 27	775 892	338 094	43,57	116,57
- родени след 31.12.1959 г. - /10,32%/	08-01 57	583 756	77 200	13,22	122,89
Осигурителни вноски за фонд "Пенси" върху получените месечни възнаграждения, след намаляването с разходите за дейността, за работещите без трудови правоотношения /от възложители/:					
- родени преди 01.01.1960 г. - /11,02%/	08-01 49	186 999 636	245 608 396	131,34	113,76
- родени след 31.12.1959 г. - /8,22%/	08-01 40	32 904 268	17 849 209	54,25	105,42
		6 445 660	3 281 553	50,91	102,92
		26 458 608	14 567 656	55,06	106,00

СТАТИСТИЧЕСКИ ОТЧЕТ
ЗА ИЗПЪЛНЕНИЕ НА КОНСОЛИДИРНИЯ БЮДЖЕТ НА ДОО КЪМ 31.12.2018 ГОДИНА

Наименование на показателите за приходите и разходите	Мярка	План за годината	Отчет за 2018 г.	% изпълнение спрямо:	
				План	Отчет за 2017 г.
Осигурителни вноски за ФП за лицата от I, II и III категория труд върху обезщетенията за оставане без работа по чл. 222, ал. 1 от КТ и по Закона за висшето образование:					
- родени преди 01.01.1960 г. - /11,02%/	08-01 16	522 861	162 668	31,11	114,20
- родени след 31.12.1959 г. - /8,22%/	08-01 46	2 695 961	760 988	28,23	114,42
Осигурителни вноски за ФП за лицата от първа, втора и трета категория труд върху обезщетенията за оставане без работа по Закона за държавния служител:					
- родени преди 01.01.1960 г. - /19,8%/	08-01 17	103 913	3 037	2,92	57,27
- родени след 31.12.1959 г. - /14,8%/	08-01 47	499 408	35 077	7,02	76,33
Осигурителни вноски за фонд "Пенсии" от осигурители за времето, през което лицата, III категория труд, не са работили поради незаконно недопускане или отстраняване от работа; или са били без работа поради уволнение, което е признато за незаконно от компетентните органи; за трудоустроени лица или бременни работници и служители, които не работят, тъй като не е предоставена подходяща работа от осигурителя:					
- родени преди 01.01.1960 г. - /19,8%/	08-01 12	497 214	250 997	50,48	116,20
- родени след 31.12.1959 г. - /14,8%/	08-01 42	2 563 718	1 158 243	45,18	114,13
Осигурителни вноски за фонд "Пенсии" от осигурители за времето, през което лицата I и II категория труд, не са работили поради незаконно недопускане или отстраняване от работа; или са били без работа поради уволнение, което е признато за незаконно от компетентните органи; за трудоустроени лица или бременни работници и служители, които не работят, тъй като не е предоставена подходяща работа от осигурителя:					
- родени преди 01.01.1960 г. - /22,8%/	08-01 24	107 038	11 919	11,14	114,54
- родени след 31.12.1959 г. - /17,8%/	08-01 54	437 030	55 909	12,79	114,54
Осигурителни вноски за фонд "Пенсии за лицата по чл.69" от осигурители за времето, през което лицата I и II категория труд, не са работили поради незаконно недопускане или отстраняване от работа; или са били без работа поради уволнение, което е признато за незаконно от компетентните органи; за трудоустроени лица или бременни работници и служители, които не работят, тъй като не е предоставена подходяща работа от осигурителя:					
- родени преди 01.01.1960 г. - /60,8%/	08-01 23	3 310	0	0,00	0,00
- родени след 31.12.1959 г. - /55,8%/	08-01 53	13 517	0	0,00	0,00
Осигурителни вноски по чл.46 и чл.48, §51 и чл.157, ал.7 от КСО за сметка на осигурителя /ОБЩО/					
Осигурителни вноски по чл.46 и §51 от КСО за сметка на осигурителя за ФП	08-11 00	5 191 700	19 477 587	375,17	136,30
Осигурителни вноски по чл.46 и §51 от КСО за сметка на осигурителя за ФП за лицата по чл.69	08-11 01	2 734 211	9 856 977	360,51	144,66
Осигурителни вноски по чл.46 от КСО за сметка на осигурителя за ФП	08-11 02	276 163	2 299 274	832,58	211,68
Осигурителни вноски по чл.48 от КСО за сметка на осигурителя за ФП	08-11 03	152 041	611 057	401,90	136,22
Осигурителни вноски по чл.157, ал.7 от КСО за сметка на осигурителя за ФП	08-11 04	2 029 285	6 710 279	330,67	112,95
Осигурителни вноски за ФП, ФОЗМ и ФБ от осигурители за ДОО от ФГРС	08-01 60	7 822	0	0,00	0,00

СТАТИСТИЧЕСКИ ОТЧЕТ
ЗА ИЗПЪЛНЕНИЕ НА КОНСОЛИДИРНИЯ БЮДЖЕТ НА ДОО КЪМ 31.12.2018 ГОДИНА

Наименование на показателя за приходите и разходите	Марка	План за годината	Отчет за 2018 г.	% изпълнение спрямо:	
				План	Отчет за 2017 г.
Вноски от работници и служители /лична вноска/					
За ФП, ФОЗМ и ФБ от лицата от трета категория труд:					
- родени преди 01.01.1960 г. - /10,58%/	08-02 01	2 081 236 968	2 124 827 573	102,09	114,51
- родени след 31.12.1959 г. - /8,38%/	08-02 31	1 741 796 084	1 735 437 618	114,72	112,92
За ФП, ФОЗМ и ФБ от лицата от първа и втора категория труд:					
- родени преди 01.01.1960 г. - /10,58%/	08-02 02	21 640 224	25 532 233	117,99	114,46
- родени след 31.12.1959 г. - /8,38%/	08-02 32	84 060 224	115 157 869	136,99	114,48
Лични вноски за ФП и ФОЗМ от членове на кооперации, работещи без трудови правоотношения в кооперацията:					
- родени преди 01.01.1960 г. - /10,58%/	08-02 26	386 480	277 382	71,77	114,54
- родени след 31.12.1959 г. - /8,38%/	08-02 56	342 236	228 544	66,78	114,54
Лични вноски за ФП и ФОЗМ за лица, включени в програмите за подкрепа на майчинството и насърчаване на заетостта:					
- родени преди 01.01.1960 г. - /10,58%/	08-02 27	452 928	59 850	13,21	123,80
- родени след 31.12.1959 г. - /8,38%/	08-02 57	148 576	201 331	135,51	114,83
Лични вноски за фонд "Пенсии" върху получените месечни възнаграждения, след намаляването с разходите за дейността, от работещите без трудови правоотношения:					
- родени преди 01.01.1960 г. - /8,78%/	08-02 10	5 135 488	2 618 025	50,98	102,91
- родени след 31.12.1959 г. - /6,58%/	08-02 40	21 181 480	11 691 788	55,20	105,99
Лични вноски за ФП от лицата от първа, втора и трета категория труд върху обезщетенията за оставане без работа по чл. 222, ал. 1 от КТ и по Закона за висшето образование:					
- родени преди 01.01.1960 г. - /8,78%/	08-02 16	419 180	129 806	30,97	114,49
- родени след 31.12.1959 г. - /6,58%/	08-02 46	2 150 966	610 933	28,40	114,54
Осигурителни вноски по чл. 46 за сметка на осигурените лица	08-12 01	2 795 500	5 400 365	193,18	126,61
Осигурителни вноски за ФП, ФОЗМ и ФБ от осигурени лица за ДОО от ФТВРС	08-02 60	6 186		0,00	

СТАТИСТИЧЕСКИ ОТЧЕТ
ЗА ИЗПЪЛНЕНИЕ НА КОНСОЛИДИРАНИЯ БЮДЖЕТ НА ДОО КЪМ 31.12.2018 ГОДИНА

Наименование на показателите за приходите и разходите	Мярка	План за годината	Отчет за 2018 г.	% изпълнение спрямо:	
				План 2018 год.	Отчет за 2017 г.
Вноски от самонаети/самоосигуряващи се/лица	08-04 00	306 543 200	297 539 605	97,06	116,78
- вноски за ФП и ФОЗМ от самоосигуряващи се за всички социални рискове /без трудова злополука и професионална болест и безработица/:					
- родени преди 01.01.1960 г. - /23,3%/	08-04 01	152 960 648	172 159 823	112,55	117,43
- родени след 31.12.1959 г. - /18,3%/	08-04 41	32 755 460	30 252 614	92,36	117,43
- вноски за ФП от самоосигуряващи се:					
- родени преди 01.01.1960 г. - /19,8%/	08-04 02	120 205 188	141 907 209	118,05	117,43
- родени след 31.12.1959 г. - /14,8%/	08-04 42	102 737 884	76 149 706	74,12	117,43
- вноски за ФП за закупен осигурителен стаж по чл.9а, ал.1 и2 от КСО - /19,8%/	08-04 02	23 586 652	13 381 331	56,73	117,43
- вноски за ФП и ФОЗМ от рег. земеделски стопани и тютюнопроизводители, осигурени за всички социални рискове /без трудова злополука и професионална болест и безработица/:	08-04 03	21 710 700	14 175 698	65,29	105,09
- родени преди 01.01.1960 г. - /23,3%/	08-04 04	11 508 364	17 693 996	153,75	117,43
- родени след 31.12.1959 г. - /18,3%/	08-04 44	2 886 803	3 109 260	107,71	117,43
- вноски за ФП от рег. земеделски стопани и тютюнопроизводители					
- родени преди 01.01.1960 г. - /19,8%/	08-04 05	8 621 561	14 584 736	169,17	117,43
- родени след 31.12.1959 г. - /14,8%/	08-04 45	13 726 984	14 985 226	109,17	117,43
- вноски за ФП и ФОЗМ от самоосигуряващи се лица при годишно изравняване /облагане на доходите/ за предходната година:					
- родени преди 01.01.1960 г. - /18,8%, 22,3%/	08-04 06	3 898 620	2 375 156	60,92	117,43
- родени след 31.12.1959 г. - /13,8%, 17,3%/	08-04 36	834 862	417 372	49,99	117,43
Осигурителни вноски по чл.4б от самонаети лица (самоосигуряващи се лица)					
Главница по ревизионни актове за начет в приход на ДОО, от НАП	08-14 01	3 063 758	1 957 784	63,90	117,43
	08-07 00	100 000	756 679	756,68	137,54
		2 000 000	4 566 564	228,33	194,17
ПРИХОДИ И ДОХОДИ ОТ СОБСТВЕНОСТ					
Нетни приходи от продажба на услуги, стоки и продукция, в т. ч.:	24-00 00	6 840 000	6 115 765	89,41	97,16
- приходи по чл. 20, ал. 2, т. 5 от КСО	24-04 00	5 615 000	5 354 393	95,36	100,67
- приходи по чл. 20, ал. 2, т. 6 от КСО	24-04 01	420 000	43 504	10,36	80,58
- приходи по чл. 20, ал. 2, т. 7 от КСО	24-04 02	40 000	30 638	76,60	107,59
- Други приходи от продажба на услуги, стоки и продукция	24-04 03	300 000	191 154	63,72	96,04
Приходи от наеми на имущество	24-04 04	4 855 000	5 089 097	104,82	101,03
Приходи от лихви по текущи банкови сметки	24-05 00	180 000	42 889	23,83	95,47
Приходи от лихви по срочни депозити	24-08 00	5 000	0	0,00	0,00
Приходи от други лихви, в т. ч.:	24-09 00	0	0		
Приходи от лихви по надвзети пенсии	24-19 00	1 040 000	718 483	69,08	77,22
Приходи от лихви по надвзети обезщетения за безработица	24-19 01	380 000	299 334	78,77	58,32
Приходи от лихви по надвзети обезщетения за временна неработоспособност	24-19 02	160 000	86 486	54,05	120,87
Приходи от лихви по други надвзети суми	24-19 03	500 000	332 663	66,53	96,31
	24-19 04	0	0		0,00

СТАТИСТИЧЕСКИ ОТЧЕТ
ЗА ИЗПЪЛНЕНИЕ НА КОНСОЛИДИРАНИЯ БЮДЖЕТ НА ДОО КЪМ 31.12.2018 ГОДИНА

Наименование на показателя за приходите и разходите	Марка	План за годината	Отчет за 2018 г.	% изпълнение спрямо:	
				План	Отчет за 2017 г.
				2018 год.	
ГЛОБИ, САНКЦИИ И НАКАЗАТЕЛНИ ЛИХВИ					
Лихви по ревизионни актове за нечет в приход на ДОО от НАП	28-00 00	22 600 000	22 771 762	100,76	84,90
Глоби, санкции, неустойки и обезщетения по наказ. постановления, събрани от НОИ	28-09 30	5 000 000	2 242 162	44,84	43,54
Наказателни лихви по просрочени осигурителни вноски от НАП	28-02 50	100 000	73 522	73,52	3,01
Начети и лихви по ревизионни актове, съставени от НОИ след 31.12.2005 г. в приход на ДОО, събрани от НАП	28-09 02	17 500 000	20 456 078	116,89	106,39
ДРУГИ ПРИХОДИ	28-02 97	0	0		
Реализирани курсови разлики от валутни операции (нето) /+,-/	36-00 00	26 252 500	93 088 741	354,59	120,94
Получени застрахователни обезщетения за ДМА	36-01 00	0	-20 800		115,53
Получени други застрахователни обезщетения	36-11 00	0	18 968		9 879,17
Прехвърлени/възстановени акумулирани средства от осигурителни вноски по чл.46,чл.4в и §51 от ЗИД на КСО,	36-12 00	0	0		0,00
Прехвърлени/възстановени акумулирани средства от осигурителни вноски по чл.46,чл.4в и §51 от ЗИД на КСО,	36-05 00	26 000 000	92 812 992	356,97	122,38
Прехвърлени/възстановени акумулирани средства от осигурителни вноски по § 46 от ПЗР на КСО /за ФП/	36-05 01	26 000 000	90 471 294	347,97	121,97
Прехвърлени/възстановени акумулирани средства от осигурителни вноски по чл.45 от ЗИД на КСО /за Б на НОИ/	36-05 30	0	28 978 638		123,27
Прехвърлени/възстановени акумулирани средства от осигурителни вноски по чл.4в от ЗИД на КСО /за А на НОИ/	36-05 10	0	50 934 906		122,43
Прехвърлени/възстановени акумулирани средства от осигурителни вноски по чл.4в от ЗИД на КСО /за ФП/	36-05 20	26 000 000	6 340 609	24,39	101,33
Прехвърлени/възстановени акумулирани средства от осигурителни вноски по §51 от ЗИД на КСО /за ФП/	36-05 22	0	0		0,00
Прехвърлени/възстановени акумулирани средства от осигурителни вноски по §154 от ЗИД на КСО /за ФП/	36-05 41	0	4 217 141		
Прехвърлени/възстановени акумулирани средства от осигурителни вноски по §51 от ЗИД на КСО /за ФП за лицата по чл.69/	36-05 21	0	-6 335		-0,38
Прехвърлени/възстановени акумулирани средства от осигурителни вноски по §154 от ЗИД на КСО /за ФП за лицата по чл.69/	36-05 42	0	2 348 033		
Коректив за приходи	36-18-00	0	-42 970		
Други неданъчни приходи	36-19 00	252 500	320 551	126,95	27,94
Други неданъчни приходи	36-19 04	155 000	167 610	108,14	16,58
Приход в размер на 1,5% от приходите от вноски във ФГВРС /за периоди преди 1 януари 2011г./	36-19 05	97 500	96 644	99,12	77,52
Неразпознати преводи за уточняване	36-19 99	0	56 297		481,09
Внесени ДДС и други данъци върху продажбите	37-00 00	-1 065 000	-1 026 272	96,36	97,97
Внесен ДДС (-)	37-01 00	-926 000	-893 055	96,44	98,37
Внесени други данъци върху приходите от стопанска дейност на бюджетните предприятия (-)	37-02 00	-139 000	-133 217	95,84	95,40
Внесени други данъци, такси и вноски в/у продажбите (-)	37-09 00	0	0		
Постъпления от продажба на нефинансови активи	40-00 00	0	3 355		
Постъпления от продажба на компютри и хардуер	40-21 00	0	0		
Постъпления от продажба на сгради	40-22 00	0	0		
Постъпления от продажба на друго оборудване, машини и съоръжения	40-23 00	0	0		
Постъпления от продажба на транспортни средства	40-24 00	0	3 355		
Постъпления от продажба на стопански инвентар	40-25 00	0	0		
Постъпления от продажба на инфраструктурни обекти	40-26 00	0	0		
Постъпления от продажба на други ДМА	40-29 00	0	0		
Постъпления от продажба на нематериални дълготрайни активи	40-30 00	0	0		
Постъпления от продажба на земя	40-40 00	0	0		

СТАТИСТИЧЕСКИ ОТЧЕТ
ЗА ИЗПЪЛНЕНИЕ НА КОНСОЛИДИРАНИЯ БЮДЖЕТ НА ДОО КЪМ 31.12.2018 ГОДИНА

Наименование на показателите за приходите и разходите	Марка	План за годината	Отчет за 2018 г.	% изпълнение спрямо:	
				План 2018	Отчет за 2017 г.
				год.	год.
РАЗДЕЛ II. РАЗХОДИ (Функция V+III)					
V. Функция "Социално осигуряване, подпомагане и грижи"					
ГРУПА А - ДЕЙНОСТ 501 : ПЕНСИИ					
ПЕНСИИ					
Пенсии за сметка на държавното обществено осигуряване					
в т.ч. - пенсии за трудова дейност, наследствени пенсии и добавките към тях (пенсии за осигурителен стаж и възраст, пенсии за инвалидност поради общо заболяване и пенсии за инвалидност поради трудово злополука и професионална болест)					
- пенсии на лица по чл. 69 от КСО и добавките към тях	41-11.00	8 388 783 719	8 332 532 461	99,33	105,63
- еднократна допълнителна сума към пенсията за м. XII.2013 г. - ПМС №260/18.XI.2013 г. (ДВ, бр. 101)	41-12.00	757 851 681	738 976 050	97,51	102,06
- еднократна добавка към пенсията за м. IV.2014 г. ПМС №60/14.III.2014 г.	41-14.00	0	-1 255		-32,81
- еднократна добавка към пенсията за м. XII.2014 г. - ПМС № 370/19.XI.2014 г.	41-15.00	0	1 535		23,39
- еднократна допълнителна сума към пенсията за м. IV.2015 г. - ПМС № 49/06.03.2015 г. (ДВ бр.18)	41-16.00	0	3 330		17,78
- еднократна допълнителна сума към пенсията за м. XII.2015 г. - ПМС № 310/11.11.2015 г. (ДВ бр.89)	41-17.00	0	7 305		22,36
- еднократна допълнителна сума към пенсията за м. IV.2016 г. - ПМС № 54/17.03.2016 г. (ДВ бр.22)	41-18.00	0	31 187		40,41
- еднократна допълнителна сума към пенсията за м. XII.2016 г. - ПМС № 269/27.10.2016 г. (ДВ бр.86)	41-19.00	0	39 884		30,15
- еднократна допълнителна сума към пенсията за м. IV.2017 г. - ПМС № 47/08.03.2017 г. (ДВ бр.22)	41-19.01	0	68 918		4,04
- еднократна допълнителна сума към пенсията за м. XII.2017 г. - ПМС № 253/16.11.2017 г. (ДВ бр.93)	41-19.02	0	111 889		0,22
- еднократна допълнителна сума към пенсията за м. IV.2018 г. - ПМС №43/28.03.2018 г. (ДВ бр.29)	41-19.03	0	1 479 998		3,04
- еднократна допълнителна сума към пенсията за м. XII.2018 г. - ПМС №246/15.11.2018 г. (ДВ бр.96)	41-20.00	307 731 000	282 315 630	91,74	96,76
Пенсии за сметка на държавния бюджет					
в т.ч. - пенсии за военна инвалидност, пенсии за гражданска инвалидност, социални пенсии, пенсии за особени заслуги и др.					
- добавки към пенсията на ветераните от войните и на ветераните-инвалиди от Отчествената война, както и на наследниците, получаващи наследствена пенсия за загиналите в Отчествената война	41-21.00	295 262 169	271 461 959	91,94	96,95
- добавки към пенсията на репресираните лица по чл.9 от ЗПГРЛ	41-22.00	2 646 583	2 094 064	79,12	72,36
- добавки по чл.4 от Закона за уреждане на някои трудови и осигурителни права на български	41-23.00	9 817 056	8 755 169	89,18	98,68
Капиталови трансфери за прекъвяване на пенсионни права към пенсионните схеми на ЕС, ЕЦБ и ЕИБ	41-24-00	5 192	4 438	85,48	109,10
	55-04-01	1 500 000	619 665	41,31	59,59

СТАТИСТИЧЕСКИ ОТЧЕТ
ЗА ИЗПЪЛНЕНИЕ НА КОНСОЛИДИРАНИЯ БЮДЖЕТ НА ДОО КЪМ 31.12.2018 ГОДИНА

Наименование на показателите за приходите и разходите	Мярка	План за годината	% изпълнение спрямо:		
			Отчет за 2018 г.	План 2018 Отчет за 2017 г.	
			год.		
ГРУПА Б - ДЕЙНОСТ 519: СОЦИАЛНИ ПОМОЩИ И ОБЕЗЩЕТЕНИЯ					
ВСИЧКО РАЗХОДИ ПО КСО:					
Парични обезщетения за временна неработоспособност поради общо заболяване	42-01 00	1 488 215 800	1 612 140 445	108,33	109,38
- Среднодневна парично обезщетение	42-01 01	423 814 433	462 946 622	109,23	109,87
- Дни на 1 осигурен	лв	29,43	26,97	91,64	107,41
Парични обезщетения за временна неработоспособност поради гледане на болен член от семейството и карантина	42-01 02	18 432 422	16 910 605	91,74	114,05
- Среднодневна парично обезщетение	лв	27,46	25,67	93,48	108,08
- Дни на 1 осигурен	бр.	0,26	0,25	96,15	104,17
Парични обезщетения за временна неработоспособност поради нетрудова злополука	42-01 03	72 699 006	77 100 614	106,05	106,16
- Среднодневна парично обезщетение	лв	29,89	27,99	93,64	106,87
- Дни на 1 осигурен	бр.	0,76	1,05	138,16	99,05
Парични обезщетения за временна неработоспособност поради трудова злополука и професионална болест	42-01 40	10 544 147	9 163 401	86,91	106,95
- Среднодневна парично обезщетение	лв	37,67	32,88	87,28	104,81
- Дни на 1 осигурен	бр.	0,11	0,11	100,00	100,00
Парични обезщетения за временна неработоспособност поради трудова злополука по чл.55, ал.1 от КСО	42-01 41		7 167 307		111,00
- Среднодневна парично обезщетение	лв		32,57		106,47
- Дни на 1 осигурен	бр.		0,09		100,00
Парични обезщетения за изследване поради трудова злополука по чл.55, ал.1 от КСО	42-01 42		20 358		64,76
- Среднодневна парично обезщетение	лв		26,47		98,18
- Дни на 1 осигурен	бр.		0,000		90,17
Парични обезщетения за санаторно-курортно лечение поради трудова злополука по чл. 55, ал. 1 от КСО	42-01 43		1 357		86,07
- Среднодневна парично обезщетение	лв		30,84		
- Дни на 1 осигурен	бр.		0,000		
Парични обезщетения за трудова злополука по чл. 55, ал. 2 от КСО	42-01 44		1 782 182		92,65
- Среднодневна парично обезщетение	лв		34,91		99,26
- Дни на 1 осигурен	бр.		0,021		95,45
Парични обезщетения за изследване поради трудова злополука по чл. 55, ал. 2 от КСО	42-01 45		20 167		184,31
- Среднодневна парично обезщетение	лв		36,40		137,05
- Дни на 1 осигурен	бр.		0,000		
Парични обезщетения за санаторно-курортно лечение поради трудова злополука по чл. 55, ал. 2 от КСО	42-01 46		1 167		3 890,00
- Среднодневна парично обезщетение	лв		58,35		389,00
- Дни на 1 осигурен	бр.		0,000		
Парични обезщетения за професионална болест по чл. 56 от КСО	42-01 47		165 189		120,41
- Среднодневна парично обезщетение	лв		27,59		110,58
- Дни на 1 осигурен	бр.		0,002		100

СТАТИСТИЧЕСКИ ОТЧЕТ
ЗА ИЗПЪЛНЕНИЕ НА КОНСОЛИДИРАНИЯ БЮДЖЕТ НА ДОО КЪМ 31.12.2018 ГОДИНА

Наименование на показателите за приходите и разходите	Мярка	План за годината		% изпълнение спрямо:	
		Отчет за 2018 г.	План 2018 год.	План 2018 год.	Отчет за 2017 г.
Парични обезщетения за изследване поради професионална болест по чл. 56 от КСО	42-01 48	4 372		142,23	
- Среднодневно парично обезщетение	лв.	29,95		139,30	
- Дни на 1 осигурен	бр.	0,000			
Парични обезщетения за санаторно-курортно лечение поради професионална болест по чл. 56 от КСО	42-01 49	1 302		42,70	
- Среднодневно парично обезщетение	лв.	19,15		74,11	
- Дни на 1 осигурен	бр.	0,000			
Парични обезщетения за трудоустройство при временно намалена работоспособност	42-01 50	43 768	46,03	94,22	
Парични обезщетения за бременност и раждане	42-01 06	386 931 601	107,57	107,95	
- Среднодневно парично обезщетение	лв.	27,91	25,86	92,65	106,33
- Дни на 1 осигурена жена	бр.	10,73	12,59	117,33	101,04
Парични обезщетения за трудоустройство поради бременност и кърмене	42-01 07	4 197	0,00	0,00	
Парични обезщетения за отглеждане на дете до 2-годишна възраст	42-01 08	157 728 173	112,14	113,15	
- Среднодневно парично обезщетение	лв.	18,10	17,14	94,70	111,15
- Дни на 1 осигурена жена	бр.	6,78	8,07	119,03	101,38
Парични обезщетения за осигуряване на дете до 5-годишна възраст	42-01 09	565 578	241,87	308,55	
Еднократна помощ при смърт	42-01 90	2 705 897	81,81	103,21	
- Брой лица, получаващи помощта	бр.	10 688	102,12	102,23	
- Средна помощ	лв.	253,17	80,11	100,96	
Еднократна помощ при смърт поради общо заболяване	42-01 91	2 188 456		103,55	
- Брой лица, получаващи помощта	бр.	10 794		102,69	
- Средна помощ	лв.	202,75		100,84	
Еднократна помощ при смърт поради трудова злополука по чл. 55, ал. 1 от КСО	42-01 92	21 429		74,76	
- Брой лица, получаващи помощта	бр.	100		66,23	
- Средна помощ	лв.	214,29		112,88	
Еднократна помощ при смърт поради трудова злополука по чл. 55, ал. 2 от КСО	42-01 93	3 285		152,08	
- Брой лица, получаващи помощта	бр.	19		172,73	
- Средна помощ	лв.	172,89		88,05	
Еднократна помощ при смърт поради професионална болест по чл. 56 от КСО	42-01 94	540		100,00	
- Брой лица, получаващи помощта	бр.	2		50,00	
- Средна помощ	лв.	270,00		200,00	

СТАТИСТИЧЕСКИ ОТЧЕТ
ЗА ИЗПЪЛНЕНИЕ НА КОНСОЛИДИРНИЯ БЮДЖЕТ НА ДОО КЪМ 31.12.2018 ГОДИНА

Наименование на показателя за приходите и разходите	Мярка	% изпълнение спрямо:	
		План за годината	Отчет за 2017 г. 2018 год.
Парични помощи за профилактика и рехабилитация			
Парични помощи за профилактика и рехабилитация, изплатени от фонд "Общо заболяване и майчинство"		18 318 861	100,23
в т. ч. - за хранене	42-01 10	17 422 373	98,44
- брой изплатени дни	42-01 11	2 844 767	99,95
- брой преминали лица	бр.	407 870	100,31
- за нощувки	бр.	40 787	100,35
- за основни медицински процедури	42-01 12	7 314 400	99,98
- за основни медицински процедури	42-01 13	7 263 206	101,14
Парични помощи за профилактика и рехабилитация, изплатени от фонд "Пенсии"		600 846	84,26
в т. ч. - за хранене	42-01 30	506 293	92,08
- брой изплатени дни	42-01 31	83 314	91,91
- брой преминали лица	бр.	12 000	47,52
- за нощувки	бр.	1 200	47,52
- за основни медицински процедури	42-01 32	214 236	91,66
- за основни медицински процедури	42-01 33	208 743	92,59
Парични помощи за профилактика и рехабилитация, изплатени от фонд "Пенсии за лица по чл.69"		2 010	39,95
в т. ч. - за хранене	42-01 84	803	64,19
- брой изплатени дни	42-01 85	140	66,67
- брой преминали лица	бр.	20	66,67
- за нощувки	бр.	2	66,67
- за основни медицински процедури	42-01 86	360	66,67
- за основни медицински процедури	42-01 87	303	60,48
Парични помощи за профилактика и рехабилитация, изплатени от фонд "Трудова злополука и професионална болест"		3 621	164,37
Парични помощи за профилактика и рехабилитация поради трудова злополука по чл. 55, ал. 1 от КСО	42-01 66	5 952	127,18
в т. ч. - за хранене	42-01 20	3 867	101,23
- брой изплатени дни	42-01 21	630	100,00
- брой преминали лица	бр.	90	100,00
- за нощувки	бр.	9	100,00
- за основни медицински процедури	42-01 22	1 620	100,00
- за основни медицински процедури	42-01 23	1 617	102,99
Парични помощи за профилактика и рехабилитация поради трудова злополука по чл. 55, ал. 2 от КСО		1 681	195,47
в т. ч. - за хранене	42-01 25	280	200,00
- брой изплатени дни	42-01 26	40	200,00
- брой преминали лица	бр.	4	200,00
- за нощувки	бр.	4	200,00
- за основни медицински процедури	41-01 27	720	200,00
- за основни медицински процедури	42-01 28	681	189,17

СТАТИСТИЧЕСКИ ОТЧЕТ
ЗА ИЗПЪЛНЕНИЕ НА КОНСОЛИДИРАНИЯ БЮДЖЕТ НА ДОО КЪМ 31.12.2018 ГОДИНА

Наименование на показателите за приходите и разходите	Мярка	План за годината	% изпълнение спрямо:	
			Отчет за 2018 г.	План Отчет за 2017 г. 2018 год.
Парични помощи за профилактика и рехабилитация поради професионална болест по чл. 56 от КСО				
в т. ч. - за хранене	42-01 60	0	404	
- брой изплатени дни	42-01 61		70	
- брой преминали лица	бр.		10	
- за нощувки	бр.		1	
- за основни медицински процедури	42-01 62		180	
- за профилактика и рехабилитация, изплатени от ф. "Пенсии, несвързани с трудова дейност"	42-01 63		154	
в т. ч. - за хранене	42-01 80	13 672	18 205	133,16
- брой изплатени дни	42-01 81		2 982	142,00
- брой преминали лица	бр.		430	143,33
- за нощувки	бр.		43	143,33
- за основни медицински процедури	42-01 82		7 668	142,00
- за основни медицински процедури	42-01 83		7 555	143,06
Обезщетения и помощи за безработни	42-01 70	396 372 395	431 362 660	108,83
Обезщетения за безработица по КСО	42-01 71	395 972 395	429 717 362	108,52
- обезщетения за безработица по КСО, чл.54, буква "б", ал.1,3,4,5 и 6		395 972 395	429 717 362	108,52
Обезщетения по чл. 230 и чл.231 ал. 1 от ЗОВС на Република България	42-01 72/73	400 000	73 176	18,29
Еднократни парични суми по Закона за насърчване на заетостта - чл. 47	42-01 74	0	1 572 122	119,90
Парична помощ за инвалидност поради общо заболяване, когато няма основание за отпускане на пенсия на осигуреното лице по чл. 11, ал. 3 от КСО	42-01 98	4 000	799	19,98
				49,35

СТАТИСТИЧЕСКИ ОТЧЕТ
ЗА ИЗПЪЛНЕНИЕ НА КОНСОЛИДИРАНИЯ БЮДЖЕТ НА ДОО КЪМ 31.12.2018 ГОДИНА

Наименование на показателите за приходите и разходите	Мярка	План за годината	% изпълнение спрямо:	
			Отчет за 2018 г.	План Отчет за 2017 г. 2018 год.
ГРУПА В - Програми, дейности и служби по социално осигуряване, подпомагане и заетостта		113 943 700	110 138 295	96,66
Дейност 521: Служби по социалното осигуряване		113 943 700	109 716 429	96,29
Дейност 531: Дейност за предотвратяване на трудови злополуки и професионални болести		0	0	0,00
Дейност 532: Програми за временна заетост		0	399 411	117,59
Дейност 588: Международни програми и споразумения, дарения и помощи от чужбина		0	0	
Дейност 589: Други служби и дейности по социалното осигуряване, подпомагане и заетостта	43-00 00	0	22 455	9,22
Субсидии за текуща дейност по Закона за ветераните от войните	43-01.01	0	22 455	9,22
Субсидии за текуща дейност по Закона за военнопострадалите	43-01.02	0	0	
II. ФУНКЦИЯ "ОТБРАНА И СИГУРНОСТ"	99-99 02	134 100	90 039	67,14
ГРУПА Д - Дейност 282: Отбранително-мобилизационна подготовка, поддържане на запаси и мощности		94 100	72 195	76,72
Дейност 283: Превантивна дейност за намаляване на вредните последствия от кризи, бедствия и аварии		40 000	17 844	44,61
IX. ФУНКЦИЯ "РАЗХОДИ, НЕКЛАСИФИЦИРАНИ В ДРУГИТЕ ФУНКЦИИ"	99-99 03	0	0	
Дейност 910: Разходи за лихви		0	0	
Разходи за лихви по заеми от банки и други финансови институции от чужбина	27-00 00	0	0	
Други разходи за лихви към местни лица	29-91 00	0	0	

СТАТИСТИЧЕСКИ ОТЧЕТ
ЗА ИЗПЪЛНЕНИЕ НА КОНСОЛИДИРНИЯ БЮДЖЕТ НА ДОО КЪМ 31.12.2018 ГОДИНА

Наименование на показателите за приходите и разходите	Мярка	План за годината		Отчет за 2018 г.		% изпълнение спрямо:	
		План	Отчет	План	Отчет	План	Отчет за 2017 г.
		2018 год.					
РАЗДЕЛ III. ТРАНСФЕРИ							
A. Трансфери между централния бюджет и бюджета на ДОО							
Получени трансфери от ЦБ +/- за ДОО							
- пенсии за военна инвалидност, пенсии за гражданска инвалидност, социални персонални пенсии, пенсии по отменените ЗП и ЗОО, за които не се дължат осигурителни вноски, както и добавките към тях, в т. ч. и добавките по чл. 84 от КСО, определени от пенсии, за които не се дължат осигурителни вноски и за пощенска такса и ДДС	31-10 00	4 485 906 200	4 284 706 265	95,51	94,17		
- пенсии за военна инвалидност, пенсии за гражданска инвалидност, социални персонални пенсии, пенсии по отменените ЗП и ЗОО, за които не се дължат осигурителни вноски, както и добавките към тях, в т. ч. и добавките по чл. 84 от КСО, определени от пенсии, за които не се дължат осигурителни вноски и за пощенска такса и ДДС	31-10 00	4 495 090 400	4 292 306 107	95,49	94,18		
- пенсии за военна инвалидност, пенсии за гражданска инвалидност, социални персонални пенсии, пенсии по отменените ЗП и ЗОО, за които не се дължат осигурителни вноски, както и добавките към тях, в т. ч. и добавките по чл. 84 от КСО, определени от пенсии, за които не се дължат осигурителни вноски и за пощенска такса и ДДС	31-10 01	295 262 169	295 262 169	100,00	95,05		
- добавки към пенсията на ветераните от войните и на ветераните-инвалиди от Отечествената война, както и на наследниците, получаващи наследствена пенсия за загиналите в ОВ (включително пощенска такса и ДДС)	31-10 02	2 646 583	2 646 583	100,00	72,41		
- добавки към пенсията на репресирани лица по чл.9 от ЗПГРЛ (включително пощенска такса и ДДС)	31-10 03	9 817 056	9 817 056	100,00	100,97		
- добавки по чл.4 от Закона за уреждане на някои трудови и осигурителни права на български граждани	31-10 06	5 192	5 192	100,00	103,16		
- вноски за фонд "Пенсии" за осиг. стаж, зачетен при пенсиониране по чл.9, ал.3, т.3 и ал.6 и 7 от КСО	31-10 12	650 100	650 100	100,00	100,00		
- обезщетения по чл. 230 и чл. 231 ал. 1 от Закона за отбраната и въоръжените сили на РБ, съгласно чл. 26а, т.3 от КСО	31-10 10	400 000	400 000	100,00	100,00		
- трансфер по чл. 4 т.3 от 38В- ветерани и чл. 16 38В- военноинвалиди и военнопострадалите	31-10 04	0	22 455		9,22		
Получен трансфер от ЦБ от Сребърния фонд за ФП	31-10 20	0	13 714 070		131,99		
Получен трансфер от ЦБ от Сребърния фонд за фонд "Пенсии за лицата по чл.69"	31-10 21	0	7 101 351		21,85		
Получен допълнителен трансфер от ЦБ за покриване на недостига от средства	31-10 08	4 186 309 300	3 857 722 743	92,15	94,45		
Получен допълнителен трансфер от ЦБ за изплащане на еднократна добавка към пенсията за месец април 2018 г.	31-10 15	0	49 100 000		95,34		
Получен допълнителен трансфер от ЦБ за изплащане на еднократна добавка към пенсията за месец декември 2018 г.	31-10 16	0	51 624 000		104,71		
Трансфер от ЦБ за поети данъци	31-10 11	0	4 240 388		111,31		

СТАТИСТИЧЕСКИ ОТЧЕТ
ЗА ИЗПЪЛНЕНИЕ НА КОНСОЛИДИРАНИЯ БЮДЖЕТ НА ДОО КЪМ 31.12.2018 ГОДИНА

Наименование на показателите за приходите и разходите	Мярка	План за годината		% изпълнение спрямо:	
		Отчет за 2018 г.	Отчет за 2017 г.	План 2018 год.	Отчет за 2017 г.
Б. Трансфери между бюджетни сметки	61/69-00 00	-9 184 200	-7 599 842	82,75	104,06
Получени трансфери /+/-:	61-01 00	0	418 504		119,45
Трансфери от МТСП по програми за осигуряване на заетост (+/-)	61-05 00	0	399 244		117,54
Трансфери от НСИ по международни програми и споразумения (+/-)	61-01 01	0	0		
Трансфери от МТСП за фонд "Условия на труд" (+/-)	61-01 02	0	19 260		180,34
Предоставени трансфери /-:	61-02 00	-9 184 200	-8 018 346	87,31	104,77
На МТСП съгласно чл. 11, ал.1, т.2, буква "в", чл. 12, ал.1, т. 4 и чл.13, ал. 1, т.3 от КСО, в т. ч.:					
- на МТСП съгласно чл. 24, т. 5 от КСО	61-02 01	-3 150 000	-3 146 365	99,88	99,91
- на МТСП съгласно чл. 26, т. 4 от КСО	61-02 07	-350 000	-347 400	99,26	99,83
За фонд "Условия на труд", в т. ч.:	61-02 08	-2 800 000	-2 798 965	99,96	99,92
- за предотвратяване на трудовите злуполуки и професионалните болести съгласно чл. 24, т. 3 от КСО	61-02 02	-4 000 000	-2 988 108	74,70	106,36
- за диагностика на професионалните болести съгласно чл. 24, т. 4 от КСО	61-02 03	-3 000 000	-2 397 507	79,92	107,33
- предоставен трансфер за профилатика и рехабилитация на правосъдни лица към бюджетни организации	61-02 04	-1 000 000	-590 601	59,06	102,60
- предоставен трансфер между бюджет и СЕС	61-02 50	-1 784 200	-1 784 158	100,00	109,28
- на МТИТС съгласно чл. 92, ал. 4 от НПОС /ПМС № 168 от 08.07.2016 г., ДВ бр.54 от 15.07.2016 г./	62-02 00		-56 995		489,94
Трансфери за поети осигурителни вноски и данъци, в т.ч.:	61-02 05	-250 000	-42 720		
- трансфери за поети данъци върху доходите на физически лица	69-00 00	0	0		111,27
- коректив за поети данъци върху доходите на физически лица	69-01 00	0	4 236 388		
- трансфери за поети данъци върху доходите на физически лица	69-08 00		4 000		
- трансфери за поети данъци върху доходите на физически лица	69-09 00		-4 240 388		
ДЕФИЦИТ (-), ИЗЛИШЪК (+) = I - II + III		0	-819 511		-5,61
РАЗДЕЛ IV. ФИНАНСИРАНЕ НА ДЕФИЦИТА/ ИЗЛИШЪКА		0	819 511		-5,61
Поташения на дългосрочни заеми от банки и финансови институции от чужбина (-)	80-58 00	0	0		
Суми по разчети за поети осигурителни вноски	89-00 00	0	-6 559 067		75,47
Друго вътрешно финансиране в т. ч.:		0	7 168 201		-128,01
- друго финансиране (§88 и 93)		0	7 168 201		-128,01
- суми по разчети с централния бюджет за финансиране на плащания при недостиг на средства по сметки (+/-)	93-30 00	0	0		
Наличност в началото на периода +/- (§ 95-01,02,03,04,05,06)	95-00 01	0	543 779		221,91
НАЛИЧНОСТ В КРАЯ НА ПЕРИОДА (§ 95-07,08,09,10,11,12,13)	95-00 02	0	335 357		61,67
Преоденка на валутни различия (нереализирани курсови разлики) (+/-)	95-14 00	0	-1 955		-34,41
Депозити и сметки консолидирани в "Единната сметка" от предходен период	96-01 00	0	0		
Депозити и сметки консолидирани в "Единната сметка" в края на периода	96-07 02	0	0		

Изготвен: Д/Анализ, планиране и прогнозиране", отдел "Анализ и планиране на бюджета"

РЕПУБЛИКА БЪЛГАРИЯ
НАЦИОНАЛЕН ОСИГУРИТЕЛЕН ИНСТИТУТ
НАДЗОРЕН СЪВЕТ

ПРЕПИС-ИЗВЛЕЧЕНИЕ

ПРОТОКОЛ № 4
от заседание на Надзорния съвет,
проведено на 23 април 2019 г.

ПРИСЪСТВАЛИ: Бисер Петков, Калина Петкова, Димитър Манолов, Ася Гонева, Димитър Бранков, Станимир Цоцов, Стефан Василев, Нено Павлов, Александър Георгиев, Мария Беломорова, Любомир Йосифов.

ОТСЪСТВАЛИ: Лъчезар Борисов, Румяна Георгиева, Илияна Владова.

ПРИСЪСТВАЛИ И: Ивайло Иванов – управител на НОИ, Весела Караиванова – подуправител, Драгомир Драганов – директор на Дирекция АПП, Антонина Николова – н-к на отдел „Анализ и планиране на бюджета“, Виолета Велева, н-к на отдел „Анализ и управление на риска“.

ДНЕВЕН РЕД:

1. Отчет за изпълнение на бюджета на държавното обществено осигуряване за 2018 г.

Внася - И. Иванов, управител на НОИ

РЕШЕНИЕ:

1. На основание чл. 36, ал. 1, т. 2 от Кодекса за социално осигуряване, Надзорният съвет реши: Утвърждава отчета за изпълнение на бюджета на държавното обществено осигуряване за 2018 г.

Вярно с оригинала!

ПРЕДСЕДАТЕЛ

БИСЕР ПЕТКОВ

СЕКРЕТАР

БИЛЯНА ИВАНОВА

РЕПУБЛИКА БЪЛГАРИЯ
НАЦИОНАЛЕН ОСИГУРИТЕЛЕН ИНСТИТУТ
НАДЗОРЕН СЪВЕТ

ПРЕПИС-ИЗВЛЕЧЕНИЕ

ПРОТОКОЛ № 4
от заседание на Надзорния съвет,
проведено на 23 април 2019 г.

ПРИСЪСТВАЛИ: Бисер Петков, Калина Петкова, Димитър Манолов, Ася Гонева, Димитър Бранков, Станимир Цоцов, Стефан Василев, Нено Павлов, Александър Георгиев, Мария Беломорова, Любомир Йосифов.

ОТСЪСТВАЛИ: Лъчезар Борисов, Румяна Георгиева, Илияна Владова.

ПРИСЪСТВАЛИ И: Ивайло Иванов – управител на НОИ, Весела Караиванова – подуправител, Драгомир Драганов – директор на Дирекция АПП, Антонина Николова – н-к на отдел „Анализ и планиране на бюджета“, Виолета Велева, н-к на отдел „Анализ и управление на риска“.

ДНЕВЕН РЕД:

2. Годишен отчет за дейността на Националния осигурителен институт през 2018 г.

Внася - И. Иванов, управител на НОИ

РЕШЕНИЕ:

2. На основание чл. 4, т. 4 от Правилника за организацията и дейността на Националния осигурителен институт, Надзорният съвет реши:

Приема „Годишен отчет за дейността на Националния осигурителен институт през 2018 г.“.

Вярно с оригинала!

ПРЕДСЕДАТЕЛ


БИСЕР ПЕТКОВ

СЕКРЕТАР


БИЛЯНА ИВАНОВА

О Т Ч Е Т
за изпълнението на Закона за бюджета
на държавното обществено осигуряване за 2018 г.

Чл. 1. /1/ Приема отчета на консолидирания бюджет на държавното обществено осигуряване по приходите и трансферите на обща сума **11 186 077,8** хил. лв., както следва:

ПОКАЗАТЕЛИ	Сума отчет (хил. лв.)
I. ПРИХОДИ И ТРАНСФЕРИ - ВСИЧКО	11 186 077,8
1. Осигурителни приходи	6 772 399,8
1.1. Осигурителни вноски	6 772 399,8
2. Неданъчни приходи	121 979,7
2.1. Приходи и доходи от собственост	6 115,8
2.2. Глоби, санкции и наказателни лихви	22 771,8
2.3. Други приходи	93 092,1
3. Внесени ДДС и други данъци върху продажбите	(1 026,3)
4. Получени трансфери от централния бюджет за държавното обществено осигуряване	329 596,5
5. Получен допълнителен трансфер от централния/държавния бюджет за покриване на недостига от средства	3 958 469,2
6. Трансфери от МТСП по програми за осигуряване на заетост	399,2
7. Трансфери от МТСП за фонд "Условия на труд"	19,3
8. Трансфери за поети осигурителни вноски и данъци	4 240,4

/2/ Приема отчета на консолидирания бюджет на държавното обществено осигуряване по разходите и трансферите на обща сума **11 186 897,3** хил. лв. както следва:

I. РАЗХОДИ И ТРАНСФЕРИ - ВСИЧКО	11 186 897,3
1. Разходи	11 178 879,0
1.1. Пенсии	9 456 510,2
1.1.1. Пенсии за сметка на държавното обществено осигуряване	9 173 574,9
1.1.2. Пенсии за сметка на държавния бюджет	282 315,6
1.1.3. Капиталов трансфер за прехвърляне на пенсионни права към пенсионните схеми на ЕС, ЕЦБ и ЕИБ	619,7
1.2. Социални помощи и обезщетения	1 612 140,4
1.3. Програми, дейности и служби по социалното осигуряване, подпомагане и заетостта	110 138,3
1.3.1. Разходи за персонал	62 045,9
1.3.2. Издръжка	41 246,1
1.3.3. Платени данъци, такси и административни санкции	449,6
1.3.4. Разходи за членски внос и участие в нетърговски организации и дейности	103,6
1.3.5. Капиталови разходи	5 871,2
1.3.6. Програми за временна заетост	399,4
1.3.7. Други служби и дейности по социално осигуряване, подпомагане и заетостта	22,5
1.4. Отбрана и сигурност	90,1
1.5. Разходи за лихви	-
1.5.1. Разходи за лихви по заеми от банки и други финансови институции от чужбина	-
1.5.2. Други разходи за лихви към местни лица	-

2. Предоставени трансфери	8 018,3
2.1. На Министерството на труда и социалната политика за Агенцията за социално подпомагане, съгласно чл.11, ал.1, т.2, буква"в", чл.12, ал.1,т.4 и чл.13 ,ал.1, т.3 от Кодекса за социално осигуряване	3 146,3
2.2. На Министерството на труда и социалната политика за фонд "Условия на труд"	2 988,1
2.2.1. Мероприятия за предотвратяване на трудовите злополуки и професионалните болести , съгласно чл. 24, т. 3 от Кодекса за социално осигуряване	2 397,5
2.2.2. За диагностика на професионалните болести, съгласно чл. 24, т. 4 от Кодекса за социално осигуряване	590,6
2.3. Трансфер на Министерството на транспорта, информационните технологии и съобщенията, съгласно чл.92, ал.4 НПОС	42,7
2.4. Трансфер за профилактика и рехабилитация на правоимащи лица към бюджетни предприятия	1 784,2
2.5. Трансфер между бюджет и СЕС	57,0

/3/ Приема дефицит /излишък/ и финансиране по отчета на бюджета на Държавното обществено осигуряване, както следва:

ДЕФИЦИТ /-/, ИЗЛИШЪК /+/	(819,5)
ФИНАНСИРАНЕ	819,5
Погашения по дългосрочни заеми от банки и финансови институции от чужбина /-/	0,0
Суми по разчети за поети осигурителни вноски и данъци	-6 559,1
Друго вътрешно финансиране, в т.ч.:	7 168,2
- друго финансиране	7 168,2
- суми по разчети с централния бюджет за финансиране на плащания при недостиг на средства по сметки (+/-)	-
Наличност в началото на периода /+/	543,8
Наличност в края на периода	335,4
в.т.ч.: Преценка на валутни наличности (нереализирани курсови разлики) (+/-)	-2,0

Чл. 2. /1/ Приема отчета на фонд "Пенсии" по приходите и трансферите на обща сума

4 602 220,7 хил. лв., както следва:

I. ПРИХОДИ И ТРАНСФЕРИ - ВСИЧКО	4 602 220,7
1. Осигурителни приходи	4 548 320,2
1.1. Осигурителни вноски	4 548 320,2
2.3. Други приходи	39 536,4
4. Получени трансфери от централния бюджет за държавното обществено осигуряване	14 364,1

/2/ Приема отчета на фонд "Пенсии" по разходите и трансферите на обща сума 8 396 085,8 хил. лв., както следва:

I. РАЗХОДИ И ТРАНСФЕРИ - ВСИЧКО	8 396 085,8
1. Разходи	8 396 053,4
1.1. Пенсии	8 395 547,2
1.1.1. Пенсии за сметка на държавното обществено осигуряване	8 394 927,5
1.1.3. Капиталов трансфер за прехвърляне на пенсионни права към пенсионните схеми на ЕС,ЕЦБ и ЕИБ	619,7
1.2. Социални помощи и обезщетения	506,2
2. Предоставени трансфери	32,4
2.4. Трансфер за профилактика и рехабилитация на правоимащи лица към бюджетни предприятия	32,4

/3/ Приема дефицит /излишък/ по отчета на фонд "Пенсии", както следва:

ДЕФИЦИТ /-/ , ИЗЛИШЪК /+/ 	-3 793 865,1
-------------------------------	--------------

Чл. 3. /1/ Приема отчета на фонд "Пенсии за лицата по чл. 69" по приходите и трансферите на обща сума 690 930,8 хил. лв., както следва:

I. ПРИХОДИ И ТРАНСФЕРИ - ВСИЧКО	690 930,8
1. Осигурителни приходи	681 487,7
1.1. Осигурителни вноски	681 487,7
2.3. Други приходи	2 341,7
4. Получени трансфери от централния бюджет за държавното обществено осигуряване	7 101,4

/2/ Приема отчета на фонд "Пенсии за лицата по чл.69" по разходите и трансферите на обща сума 738 896,1 хил. лв., както следва:

I. РАЗХОДИ И ТРАНСФЕРИ - ВСИЧКО	738 896,1
1. Разходи	738 896,1
1.1. Пенсии	738 895,3
1.1.1. Пенсии за сметка на държавното обществено осигуряване	738 895,3
1.2. Социални помощи и обезщетения	0,8
2. Предоставени трансфери	-
2.4. Трансфер за профилактика и рехабилитация на правоимащи лица към бюджетни предприятия	-

/3/ Приема дефицит /излишък/ по отчета на фонд "Пенсии за лицата по чл. 69", както следва:

ДЕФИЦИТ /-/ , ИЗЛИШЪК /+/ 	-47 965,3
-------------------------------	-----------

Чл.4 /1/ Приема отчета на фонд "Пенсии, несвързани с трудова дейност"

по приходите и трансферите на обща сума 307 731,0 хил. лв., както следва:

I. ПРИХОДИ И ТРАНСФЕРИ - ВСИЧКО	307 731,0
4. Получени трансфери от централния бюджет за държавното обществено осигуряване	307 731,0

/2/ Приема разходи и трансфери /субсидии, вноски/ между държавния бюджет и отчета на фонд "Пенсии, несвързани с трудова дейност" на обща сума 282 334,2 хил. лв., както следва:

I. РАЗХОДИ И ТРАНСФЕРИ - ВСИЧКО	282 334,2
1. Разходи	282 333,8
1.1. Пенсии	282 315,6
1.1.2. Пенсии за сметка на държавния бюджет	282 315,6
1.2. Социални помощи и обезщетения	18,2
2. Предоставени трансфери	0,4
2.4. Трансфер за профилактика и рехабилитация на правоимащи лица към бюджетни предприятия	0,4

/3/ Приема дефицит /излишък/ по отчета на фонд "Пенсии, несвързани с трудова дейност", както следва:

ДЕФИЦИТ /-/ , ИЗЛИШЪК /+/ 	25 396,8
-------------------------------	----------

Чл. 5. /1/ Приема отчета на фонд "Трудова злополука и професионална

болест" по приходите и трансферите на обща сума 245 608,4 хил. лв., както следва:

I. ПРИХОДИ И ТРАНСФЕРИ - ВСИЧКО	245 608,4
1. Осигурителни приходи	245 608,4
1.1. Осигурителни вноски	245 608,4

/2/ Приема отчета на фонд "Трудова злополука и професионална

болест" по разходите и трансферите на обща сума 52 283,1 хил. лв., както следва:

I. РАЗХОДИ И ТРАНСФЕРИ - ВСИЧКО	52 283,1
1. Разходи	48 947,2
1.1. Пенсии	39 752,1
1.1.1. Пенсии за сметка на държавното обществено осигуряване	39 752,1
1.2. Социални помощи и обезщетения	9 195,1
2. Предоставени трансфери	3 335,9
2.1. На Министерството на труда и социалната политика за Агенцията за социално подпомагане, съгласно чл.24, т.5 от Кодекса за социално осигуряване	347,4
2.2. На Министерството на труда и социалната политика за фонд "Условия на труд"	2 988,1
2.2.1. Мероприятия за предотвратяване на трудовите злополуки и професионалните болести, съгласно чл. 24, т. 3 от Кодекса за социално осигуряване	2 397,5
2.2.2. За диагностика на професионалните болести, съгласно чл. 24, т. 4 от Кодекса за социално осигуряване	590,6
2.4. Трансфер за профилактика и рехабилитация на правоимащи лица към бюджетни предприятия	0,4

/3/ Приема дефицит /излишък/ по отчета на фонд "Трудова злополука и

професионална болест", както следва:

ДЕФИЦИТ /-/ , ИЗЛИШЪК /+/	193 325,3
----------------------------------	------------------

Чл. 6. /1/ Приема отчета на фонд "Общо заболяване и майчинство" по

приходите и трансферите на обща сума 1 016 665,5 хил. лв., както следва:

I. ПРИХОДИ И ТРАНСФЕРИ - ВСИЧКО	1 016 665,5
1. Осигурителни приходи	1 016 665,5
1.1. Осигурителни вноски	1 016 665,5

/2/ Приема отчета на фонд "Общо заболяване и майчинство" по разходите

и трансферите на обща сума 1 175 607,3 хил. лв., както следва:

I. РАЗХОДИ И ТРАНСФЕРИ - ВСИЧКО	1 175 607,3
1. Разходи	1 171 057,4
1.2. Социални помощи и обезщетения	1 171 057,4
2. Предоставени трансфери	4 549,9
2.1. На Министерството на труда и социалната политика за Агенцията за социално подпомагане, съгласно чл. 26, т.4 от Кодекса за социално осигуряване	2 798,9
2.4. Трансфер за профилактика и рехабилитация на правоимащи лица към бюджетни предприятия	1 751,0

/3/ Приема дефицит/ излишък/ по отчета на фонд "Общо заболяване и майчинство", както следва:

ДЕФИЦИТ /-, ИЗЛИШЪК +/-	-158 941,8
-------------------------	------------

Чл. 7. /1/ Приема отчета на фонд "Безработица" по приходите и трансферите на обща сума 280 718,0 хил. лв., както следва:

I. ПРИХОДИ И ТРАНСФЕРИ - ВСИЧКО	280 718,0
1. Осигурителни приходи	280 318,0
1.1. Осигурителни вноски	280 318,0
4. Получени трансфери от централния бюджет за държавното обществено осигуряване	400,0

/2/ Приема отчета на фонд "Безработица" по разходите и трансферите на обща сума 431 362,7 хил. лв., както следва:

I. РАЗХОДИ И ТРАНСФЕРИ - ВСИЧКО	431 362,7
1. Разходи	431 362,7
1.2. Социални помощи и обезщетения	431 362,7

/3/ Приема дефицит/ излишък/ по отчета на фонд "Безработица", както следва:

ДЕФИЦИТ /-, ИЗЛИШЪК +/-	-150 644,7
-------------------------	------------

Чл. 8. /1/ Приема отчета на Националния осигурителен институт по приходите и трансферите на обща сума 4 042 203,4 хил. лв., както следва:

I. ПРИХОДИ И ТРАНСФЕРИ - ВСИЧКО	4 042 203,4
2. Неданъчни приходи	80 101,6
2.1. Приходи и доходи от собственост	6 115,8
2.2. Глоби, санкции и наказателни лихви	22 771,8
2.3. Други приходи	51 214,0
3. Внесени ДДС и други данъци върху продажбите	(1 026,3)
5. Получен допълнителен трансфер от централния/държавния бюджет за покриване на недостига от средства	3 958 469,2
6. Трансфери от МТСП по програми за осигуряване на заетост	399,2
7. Трансфери от МТСП за фонд "Условия на труд"	19,3
8. Трансфери за поети осигурителни вноски и данъци	4 240,4

/2/ Приема отчета на Националния осигурителен институт по разходите и трансферите на обща сума 110 328,1 хил. лв., както следва:

I. РАЗХОДИ И ТРАНСФЕРИ - ВСИЧКО	110 328,1
1. Разходи	110 228,4
1.3. Програми, дейности и служби по социалното осигуряване, подпомагане и заетостта	110 138,3
1.3.1. Разходи за персонал	62 045,9
1.3.2. Издръжка	41 246,1
1.3.3. Платени данъци, такси и административни санкции	449,6
1.3.4. Разходи за членски внос и участие в нетърговски организации и дейности	103,6
1.3.5. Капиталови разходи	5 871,2
1.3.6. Програми за временна заетост	399,4
1.3.7. Други служби и дейности по социално осигуряване, подпомагане и заетостта	22,5
1.4. Отбрана и сигурност	90,1

1.5.	Разходи за лихви	-
1.5.1.	Разходи за лихви по заеми от банки и други финансови институции от чужбина	-
1.5.2.	Други разходи за лихви към местни лица	-
2.	Предоставени трансфери	99,7
2.3.	Трансфер на Министерството на транспорта, информационните технологии и съобщенията, съгласно чл.92, ал.4 НПОС	42,7
2.5.	Трансфер между бюджет и СЕС	57,0

/З/ Присма дефицит /излишък/ и финансиране по отчета на **Националния**

осигурителен институт, както следва:

ДЕФИЦИТ /-/ , ИЗЛИШЪК /+/	3 931 875,3
РАЗДЕЛ IV. ФИНАНСИРАНЕ	-3 931 875,3
Погашения по дългосрочни заеми от банки и финансови институции от чужбина /-/	0,0
Суми по разчети за поети осигурителни вноски и данъци	-6 559,1
Друго вътрешно финансиране , в т.ч.:	7 168,2
- друго финансиране	7 168,2
- суми по разчети с централния бюджет за финансиране на плащания при недостиг на средства по сметки (+/-)	-
Наличност в началото на периода /+/	543,8
Наличност в края на периода	3 933 030,2
в.т.ч.: Преоценка на валутни наличности (нереализирани курсови разлики) (+/-)	-2,0



РЕПУБЛИКА БЪЛГАРИЯ
НАЦИОНАЛЕН ОСИГУРИТЕЛЕН ИНСТИТУТ

Изх. № 1029-40-26857#1

Дата 08.05.2019

НАРОДНО СЪБРАНИЕ
Вх. № 910-00-8
Дата 10.05.2019 г.

ДО
Г-ЖА ЦВЕТА КАРАЯНЧЕВА
ПРЕДСЕДАТЕЛ НА 44-ТО
НАРОДНО СЪБРАНИЕ НА
РЕПУБЛИКА БЪЛГАРИЯ
гр. София 1169
пл. "Народно събрание" № 2

12.35
12.35

ОТНОСНО: Отчет за изпълнение на бюджета на държавното обществено осигуряване за 2018 г.

УВАЖАЕМА ГОСПОЖО КАРАЯНЧЕВА,

Приложено, изпращаме Ви на електронен носител отчета за изпълнение на бюджета на държавното обществено осигуряване (ДОО) за 2018 г., който включва следните приложения:

1. Протокол № 4 от заседание на Надзорния съвет на Националния осигурителен институт, проведено на 23 април 2019 г.
2. Доклад на управителя на Националния осигурителен институт за изпълнение на бюджета на ДОО за 2018 г.
3. Отчет за изпълнение на Закона за бюджета на ДОО за 2018 г. по фондове.
4. Отчет на консолидирания бюджет на ДОО за 2018 г. по месеци.
5. Статистически отчет за изпълнение на консолидирания бюджет на ДОО (КБДОО) за 2018 г.
6. Демографски и икономически показатели по КБДОО за 2018 г.
7. Натурални показатели по пенсиите за 2018 г. (вкл. и отчетен разход за добавки към пенсиите)
8. Приложение № 3 към чл. 16, ал.4 от ЗБДОО за 2018 г.
9. Приложение № 4 към чл. 17 от ЗБДОО за 2018 г.
10. Приложение № 5 към чл. 18 от ЗБДОО за 2018 г.

Отчетът е утвърден с Решение № 1, т. 1 на заседание на Надзорния съвет на Националния осигурителен институт, проведено на 23 април 2019 г. (протокол № 4).

ПРИЛОЖЕНИЕ: Съгласно текста.

УПРАВИТЕЛ:

ИВАЙЛО ИВАНОВ



РЕПУБЛИКА БЪЛГАРИЯ
ЧЕТИРИДЕСЕТ И ЧЕТВЪРТО НАРОДНО
СЪБРАНИЕ

РАЗПОРЕЖДАНЕ

НА ПРЕДСЕДАТЕЛЯ НА НАРОДНОТО СЪБРАНИЕ

N 950-01-108/14.05. 2019 г.

На основание чл. 8, ал. 1, т. 1 и чл. 90, ал. 3 от Правилника за организацията и дейността на Народното събрание

РАЗПОРЕЖДАМ:

Разпределям Отчет за изпълнение на бюджета на държавното обществено осигуряване за 2018 г., № 910-00-8, внесен от Националния осигурителен институт на 10.05.2019 г., на следните постоянни комисии:

- Комисия по бюджет и финанси
- Комисия по труда, социалната и демографската политика

**ПРЕДСЕДАТЕЛ НА
НАРОДНОТО СЪБРАНИЕ**

ЦВЕТА КАРАЯНЧЕВА

